

Document d'Enregistrement Universel

et Rapport Financier Annuel



2022



DOCUMENT D'ENREGISTREMENT UNIVERSEL **2022** et Rapport financier annuel

Natixis accompagne ses clients dans la réalisation de leurs projets à travers le monde en leur proposant des solutions de financement et d'investissement innovantes et qui contribuent à la mise en œuvre de leurs transitions environnementale, technologique et sociétale

[natixis.groupebpce.com](https://www.natixis.groupebpce.com)



Le document d'enregistrement universel a été déposé auprès de l'AMF le 23 mars 2023, en sa qualité d'autorité compétente au titre du règlement (UE) 2017/1129, sans approbation préalable conformément à l'article 9 dudit règlement.

Le document d'enregistrement universel peut être utilisé aux fins d'une offre au public de titres financiers ou de l'admission de titres financiers à la négociation sur un marché réglementé s'il est complété par une note d'opération et le cas échéant, un résumé et tous les amendements apportés au document d'enregistrement universel. L'ensemble alors formé est approuvé par l'AMF conformément au règlement (UE) 2017/1129.

Ce document d'enregistrement universel est une reproduction de la version officielle du document d'enregistrement universel incluant le rapport financier annuel 2022 qui a été établie au format ESEF (European Single Electronic Format) et est disponible sur notre site internet www.natixis.groupebpce.com

Stéphanie Paix, directeur général de Natixis et membre du comité de direction générale de BPCE

Trois mois après son arrivée à la direction générale de Natixis, Stéphanie Paix dresse le bilan de l'activité des métiers de Natixis en 2022, fait le point sur le déploiement du plan stratégique et évoque les enjeux à relever en 2023

Quel regard portez-vous sur la situation macro-économique en 2022 et ses conséquences pour les métiers et les clients de Natixis ?

L'année 2022 a été marquée par une dégradation brutale des économies à travers le monde, de très fortes tensions géopolitiques, une crise énergétique majeure et un retour de l'inflation qui a conduit les banques centrales à relever leurs taux directeurs et à mettre fin à des années de taux d'intérêts faibles voire négatifs.

Ce changement de contexte a eu de nombreux impacts dans nos métiers, notamment ceux de gestion d'actifs affectés par des marchés actions et obligataires baissiers. Dans la banque de grande clientèle, nos clients ont dû faire face à cet environnement profondément modifié, et nous avons fait le maximum pour les accompagner face à ces multiples incertitudes.

Nous nous sommes attachés à décrypter les nouvelles tendances de marché et à leur proposer les solutions financières les mieux adaptées à leurs besoins.

Quels ont été les résultats des métiers de Natixis dans ce contexte difficile ?

Globalement, nos deux grands métiers de banque de grande clientèle et de gestion d'actifs et de fortune ont témoigné de leur solidité, grâce à leur dynamisme commercial et à leur modèle reposant sur la maîtrise et l'apport d'expertises diversifiées.

Exerçant désormais ses activités sous la marque Natixis Corporate & Investment Banking, la banque de grande clientèle a poursuivi la diversification de ses industries cœurs et le développement de sa base de clients. Elle a réalisé de bonnes performances financières grâce à une activité commerciale très soutenue dans toutes ses géographies. Dans un contexte de forte volatilité des

marchés, elle a enregistré de très bons résultats dans les activités de marchés de capitaux, marquées par une forte croissance des volumes et des activités de flux. Concernant les financements, nous avons terminé 2022 sur une quasi-stabilité par rapport à l'année précédente, notamment grâce à la performance réalisée dans les activités de Global Trade, en accompagnant des clients, tandis que les revenus de portefeuille ont été marqués par la remontée des taux.

Pour sa part, Natixis Investment Managers a continué à renforcer son modèle multi-boutique et a continué à gérer activement son portefeuille d'affiliés. Le gestionnaire d'actifs a

certes pâti des mauvaises conditions de marché qui impactent tous les acteurs de son industrie, entraînant une baisse du volume d'actifs sous gestion et une performance des fonds en retrait. Le contexte a été moins favorable aux stratégies de croissance, aux obligations à long terme et aux produits d'assurance vie. Toutefois notre stratégie globale et notre modèle diversifié ont prouvé toute leur pertinence : nos fonds sont reconnus pour leur performance, notre taux de commission sur encours demeure stable et les résultats de nos enquêtes clients sont très positifs.

« La transition environnementale, technologique et sociétale de nos clients demeure plus que jamais une priorité »



Où en êtes-vous dans la mise en œuvre de vos ambitions stratégiques à horizon 2024 ?

Nos objectifs, qui s'inscrivent dans le cadre du plan stratégique BPCE 2024, sont très ambitieux : faire de Natixis Corporate & Investment Banking la banque de référence sur ses expertises sélectives et diversifiées et affirmer Natixis Investment Managers comme un leader mondial de la gestion d'actifs.

Depuis son lancement en juillet 2021, notre plan stratégique a permis de nous renforcer et de poursuivre notre développement dans un contexte mouvant. Ses trois piliers,

Diversify, Commit et Transform, continuent à guider notre action au quotidien. En particulier, nous avons placé l'accompagnement de la transition environnementale et les enjeux technologiques au cœur de ce plan : l'actualité ne cesse de montrer à quel point ces sujets sont au premier rang des attentes de nos clients et plus largement de la société.

Je suis très satisfaite des avancées effectuées dans le cadre du plan, qu'il s'agisse de la diversification et

du renforcement de nos expertises différenciantes, du déploiement de solutions de financement et d'investissement ESG pour nos clients ou de la transformation profonde de nos façons de travailler pour favoriser toujours plus l'intelligence collective et renforcer notre efficacité opérationnelle.

Ces succès sont évidemment à mettre à l'actif de nos équipes qui ont su mener à bien la transformation de nos métiers en dépit des crises successives que nous traversons.

Quelles sont vos priorités pour 2023 ?

Les prévisions de croissance mondiale en 2023 sont en repli, notamment sous l'effet de la plus grave crise énergétique depuis les années 1970. Nous assistons aussi à des politiques monétaires offensives pour maîtriser l'inflation, tandis que l'environnement géopolitique demeure instable. Face à ces nombreuses incertitudes, notre priorité est d'être proches de nos clients. Notre mission est de les accompagner le plus étroitement possible, en leur partageant les analyses de nos experts et en leur apportant des solutions qui répondent le mieux à leurs besoins.

En particulier, alors que d'autres impératifs peuvent se faire jour, la transition environnementale, technologique et sociétale de nos clients demeure plus que jamais une priorité. C'est un objectif qui est aussi une conviction sincère et partagée avec l'ensemble du Groupe BPCE. Nous sommes attendus sur ces sujets, et il faut que nous prenions toute notre part en tant que banquier et gestionnaire d'actifs responsables et engagés pour participer à la construction d'économies bas-carbone.

Notre défi est aussi de préserver notre dynamique gagnante, notre agilité stratégique et notre capacité d'innovation, tout en restant très attentifs à la gestion de nos risques, ainsi qu'à l'évolution de nos coûts.

Enfin, pour surmonter ces défis et soutenir nos clients, nous avons besoin de la formidable énergie et de la capacité d'innovation de nos collaborateurs. Leurs talents individuels et leur intelligence collective sont la condition de notre développement et de celui de nos clients. Je tiens à tous les remercier chaleureusement pour leur engagement au quotidien.

PROFIL

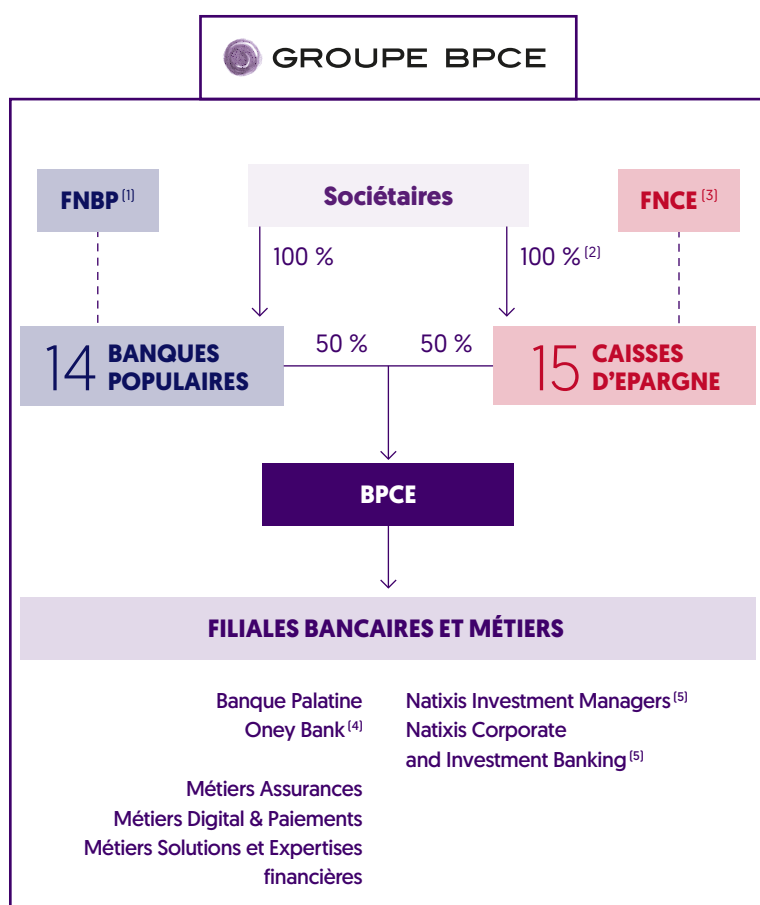
Groupe BPCE

Le Groupe BPCE est le deuxième groupe bancaire en France. Avec 100 000 collaborateurs, il est au service de 35 millions de clients dans le monde, particuliers, professionnels, entreprises, investisseurs et collectivités locales. Il est présent dans la banque de proximité et l'assurance en France avec ses deux grands réseaux Banque Populaire et Caisse d'Épargne ainsi que la Banque Palatine et Oney.

Il déploie également au niveau mondial les métiers de gestion d'actifs et de fortune, avec Natixis Investment Managers et Natixis Wealth Management, et de banque de grande clientèle avec Natixis Corporate & Investment Banking, ces deux métiers étant regroupés au sein de Natixis.

Organisation au 31 décembre 2022

Natixis, une filiale à 100 % du Groupe BPCE



⁽¹⁾ Fédération nationale des Banques Populaires

⁽²⁾ Via les sociétés locales d'épargne (SLE)

⁽³⁾ Fédération nationale des Caisses d'Épargne

⁽⁴⁾ Détenue à 50,1 %

⁽⁵⁾ Via Natixis SA



+ de 20 %
du financement de
l'économie française



Présent dans
+ de 50 pays

UN GROUPE BANCAIRE SOLIDE

25,7 Md€
Produit net bancaire

15,1 %
Ratio de CET1 au 31/12/22

4,0 Md€
Résultat net part
du groupe 2022

NOTATIONS LONG TERME

AA-
Fitch
Ratings

A1
Moody's

A+
R&I

A
Standard
& Poor's

Natixis

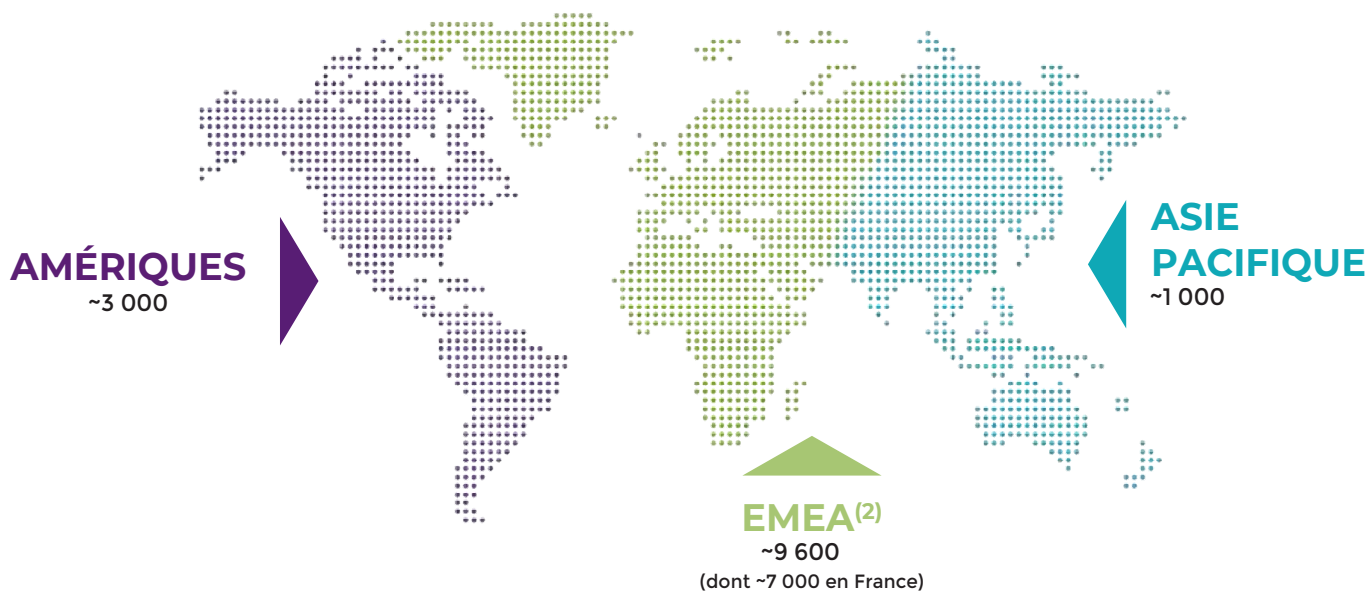
Natixis est un établissement financier français de dimension internationale spécialisé dans la gestion d'actifs et de fortune et la banque de grande clientèle



Natixis accompagne les entreprises, institutions financières, institutionnels et les clients des réseaux Banque Populaire et Caisse d'Épargne dans la réalisation de leurs projets, partout dans le monde, et conçoit pour eux des solutions financières sur mesure. Natixis construit avec ses clients un modèle économique durable grâce à sa proximité, à la qualité du dialogue stratégique et à la combinaison de ses expertises.

Natixis : une implantation mondiale

Avec près de **13 600⁽¹⁾** collaborateurs présents dans près de 40 pays



(1) En contrat à durée indéterminée et en contrat à durée déterminée.

(2) EMEA : Europe, Moyen-Orient, Afrique (effectifs au 31 décembre 2022) hors participations financières.

Natixis



Gestion d'actifs et de fortune

Classée parmi les leaders de la gestion d'actifs dans le monde, Natixis Investment Managers propose une gamme de solutions diversifiées couvrant différentes classes d'actifs, styles de gestion et véhicules, y compris des stratégies et des produits dédiés au développement de la finance durable. Nous travaillons en partenariat avec nos clients pour comprendre au mieux leurs objectifs et leur proposer un large éventail de stratégies d'investissement adaptées à leurs enjeux de long terme.

Un réseau multi-affiliés

Natixis Investment Managers s'appuie sur l'expertise d'une vingtaine de sociétés de gestion affiliées à travers le monde et développe une offre complète de solutions d'investissement.

Une priorité : l'investissement responsable

Aux côtés de ses affiliés, Natixis Investment Managers poursuit son engagement en faveur d'une transition vers une économie plus durable. En tant que gérants actifs, Natixis Investment Managers et ses affiliés sont engagés au travers d'actions individuelles ou collectives, de politiques de vote actives, mais aussi d'initiatives de Place clés visant à faire progresser l'investissement responsable.

L'expertise d'une banque privée

Avec Natixis Wealth Management, nous proposons en France et au Luxembourg, à des clients chefs d'entreprise, cadres dirigeants ou détenteurs d'un capital familial des solutions patrimoniales et financières sur mesure pour les accompagner dans la durée. Ils bénéficient d'offres et de services étoffés, alimentés par le savoir-faire de trois filiales : Vega Investment Managers, Teora by Natixis Wealth Management et Massena Partners.

Natixis Investment Managers en chiffres

2^e
GESTIONNAIRE
D'ACTIF EUROPÉEN
au top 20 des gestionnaires
d'actifs mondial

~20
AFFILIÉS

~1 100 Md€
D'ACTIFS

200
STRATÉGIES
d'investissement

Des solutions d'épargne salariale et retraite

Avec Natixis Interépargne, nous accompagnons depuis plus de cinquante ans les épargnants et les entreprises de toutes tailles, en concevant des produits d'épargne salariale et retraite simples et innovants.



Banque de grande clientèle

Acteur majeur de la finance de dimension internationale, Natixis Corporate & Investment Banking conseille ses clients dans leur stratégie et les accompagne dans le développement et la transformation de leurs activités tout en maximisant leur impact positif. Son objectif est de développer un dialogue stratégique sur le long terme et d'entretenir avec ses clients une relation de proximité grâce à un fort ancrage en France et à l'international.

Des expertises sélectives et diversifiées



Conseil



Investment
banking



Financements



Banque
commerciale



Marchés de
capitaux

Accompagner nos clients dans leur stratégie de croissance durable

Pionnière de la finance verte et durable, Natixis Corporate & Investment Banking aide ses clients à réduire l'impact environnemental de leur activité notamment grâce à son expertise au sein du "Green & Sustainable Hub". Elle s'est engagée à aligner son propre portefeuille de financements sur une trajectoire Net Zéro d'ici à 2050. Elle a doublé ses revenus liés aux activités vertes et durables entre 2017 et 2020, et a l'objectif de les multiplier par 1,7 entre 2020 et 2024.

Natixis Corporate & Investment Banking en chiffres

#1

BOOKRUNNER

sur les crédits syndiqués
dans la zone EMEA en
volume (Dealogic)

#1

FRANCE

sur les marchés
primaires actions
en valeur (Dealogic)

#2

MLA

sur les prêts verts dans
la zone EMEA en volume
(Dealogic)

#4

**EX AEQUO
FRANCE**

en nombre de deals
M&A sur le segment
des midcaps,
(L'Agefi)

Chiffres clés 2022

En 2022, Natixis affiche un résultat net positif de 1 800 millions d'euros démontrant la résilience de ses revenus grâce à la diversification des métiers et notamment à une forte activité commerciale malgré le contexte macro-économique et financier.

1 800* M€
Résultat Net
(PDG)

7,1 Md€
Produit Net
Bancaire
(PDG)

11,3 %
CET1 Bâle 3
fully loaded

* Y compris produit de cession des activités Assurance et Paiements à BPCE.

Résultats extra-financiers

2,2 Md€
projets d'énergies
renouvelables
en 2022

(Montant total arrangé
par Natixis)

396 Md€
d'encours
sous gestion
en fonds art.
8 et 9

31 %
de femmes dans
notre cercle
de leadership

(Ambassadors Leaders)

Résultats financiers

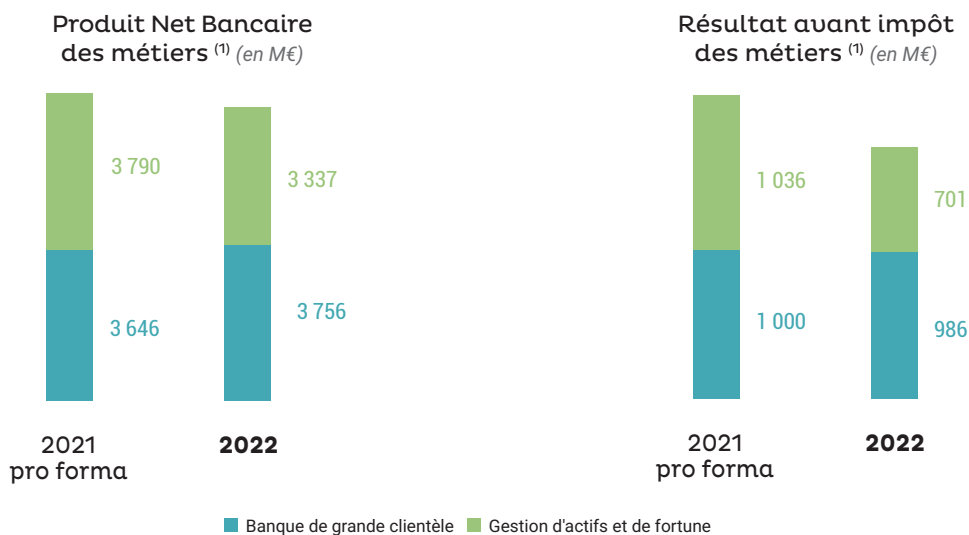
(en millions d'euros)

	2022	2021 ⁽¹⁾ Pro forma	2020
Produit Net Bancaire	7 114	7 497	7 306
Résultat Brut d'Exploitation	1 516	1 761	1 478
Résultat Avant Impôt	1 256	1 579	579
RÉSULTAT NET PART DU GROUPE	1 800⁽²⁾	1 403	101

(1) Les chiffres sont retraités de la cession des activités d'assurance et de paiements réalisée le 22 mars 2022 et de Natixis Immobilier Exploitation le 1^{er} mars 2022 et du transfert d'une partie des fonctions supports à BPCE S.A.

(2) Y compris produit de cession des activités Assurance et Paiements à BPCE S.A.

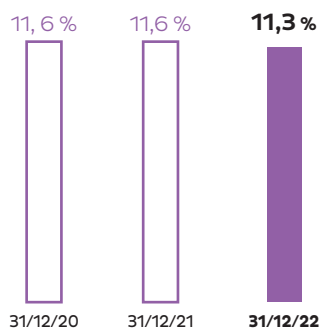
Métiers



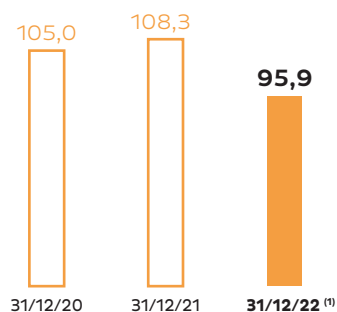
(1) Produit net bancaire (PNB) et Résultat avant impôt (RAI) des métiers excluant les contributions au PNB des métiers Assurance et Paiements, reclassées en « résultat des activités abandonnées » dans les comptes consolidés au 31 décembre 2021.

Structure financière

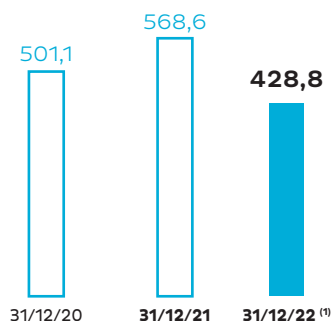
**Ratio Common Equity Tier 1
Bâle 3 (%)**



**Encours pondérés
Bâle 3 (phasé) (en Md€)**



**Total du bilan
(en Md€)**



**Notations long et court terme
(Situation au 01 mars 2023)**

	Standard & Poor's	Moody's	Fitch Ratings
Note long terme senior préféré	A	A1	AA-
Notation court terme	A-1	P-1	F1+
Perspective	stable	Stable	Négative

(1) Suite à la cession des activités d'assurance et de paiements.

BPCE 2024, créer de la valeur pour nos clients dans chacun de nos métiers

En juillet 2021, le Groupe BPCE a présenté **BPCE 2024**, son plan stratégique à l'horizon 2024 dans lequel s'insèrent les objectifs des métiers de Natixis.

Focus sur nos trois priorités stratégiques et quelques réalisations clés, à mi plan stratégique.

Le plan du Groupe BPCE à horizon 2024

3 priorités



CONQUÉRANT

1,5 Md€ de revenus additionnels dans 5 domaines prioritaires



CLIENT

la plus haute qualité de service avec un modèle relationnel adapté



CLIMAT

des engagements concrets et mesurables s'inscrivant dans une trajectoire Net zero

3 lignes de forces



SIMPLE

unir nos forces pour gagner en efficacité et en satisfaction, avec une organisation plus simple et lisible et la transformation de nos systèmes d'informations et services bancaires.



INNOVANT

renforcer notre capacité d'innovation notamment autour de l'utilisation des données et accélérer dans les paiements pour accompagner la digitalisation du commerce.



SÛR

privilégier la sécurité de notre modèle de développement autour de la performance économique et la solidité financière, la maîtrise des risques et une fonction de tiers de confiance affirmée.

Objectifs financiers



Les priorités de Natixis

1/ Nous diversifier, au bénéfice de nos clients et de notre développement

- # Enrichir notre proposition de valeur de manière sélective pour mieux accompagner nos clients et viser les meilleurs taux de satisfaction
- # Combiner nos forces avec celles des réseaux Banque Populaire et Caisse d'Epargne pour partir en conquête sur des segments à potentiel
- # Conquérir de nouveaux clients en zone EMEA, aux Amériques et en Asie-Pacifique

Où en sommes-nous ? Quelques réalisations clés...

- # Diversification et développement dans huit industries clés chez Natixis CIB : trajectoire de revenus additionnels en 2022 vs. 2020, en ligne avec notre objectif de revenus additionnels à horizon 2024
- # Développement des produits de flux dans le métier des marchés de capitaux chez Natixis CIB : en forte croissance en 2022 par rapport à 2021
- # Forte dynamique de développement de Natixis CIB en Amérique et en Asie : taux de croissance annuel moyen entre 2020 et 2022 au-delà de l'objectif du plan stratégique
- # Accélération de notre développement sur les actifs privés chez Natixis IM : contribution à la profitabilité au-delà de l'objectif 2024
- # Progression des taux de satisfaction clients chez Natixis IM.

2/ Nous engager, pour la transition énergétique et une finance responsable

- # Affirmer notre statut de partenaire financier de référence de nos clients sur leur stratégie de transition énergétique, en s'appuyant sur l'expertise de notre Green & Sustainable Hub
- # Aligner notre bilan et nos investissements sur une trajectoire « net zero » en cohérence avec l'Accord de Paris en s'appuyant sur notre méthodologie Green Weighting Factor
- # Proposer à nos clients des solutions de finance responsable centrées sur les thématiques capital naturel et social
- # Positionner l'ESG au centre de nos activités
- # Opérer au meilleur niveau de responsabilité d'entreprise, en particulier pour nos impacts directs sur l'environnement

Où en sommes-nous ? Quelques réalisations clés...

- # Augmentation des actifs sous gestion de Natixis Investment Managers en fonds dits Article 8 ou Article 9*
- # Hausse des revenus green chez Natixis CIB entre 2020 et 2022, en ligne avec l'objectif de 70 % de hausse d'ici 2024

3/ Nous transformer, et investir pour créer une valeur durable

- # Continuer d'investir sur la solidité de nos infrastructures et notre dispositif pour assurer une croissance soutenable dans le cadre de notre appétit aux risques
- # Investir sur la technologie, notamment la donnée et les APIs, pour développer nos activités et renforcer notre efficacité
- # Développer les compétences de nos collaborateurs pour favoriser la mobilité vers les métiers d'avenir
- # Faire évoluer et simplifier nos modes de travail pour cultiver notre agilité et notre engagement collectif

Où en sommes-nous ? Quelques réalisations clés...

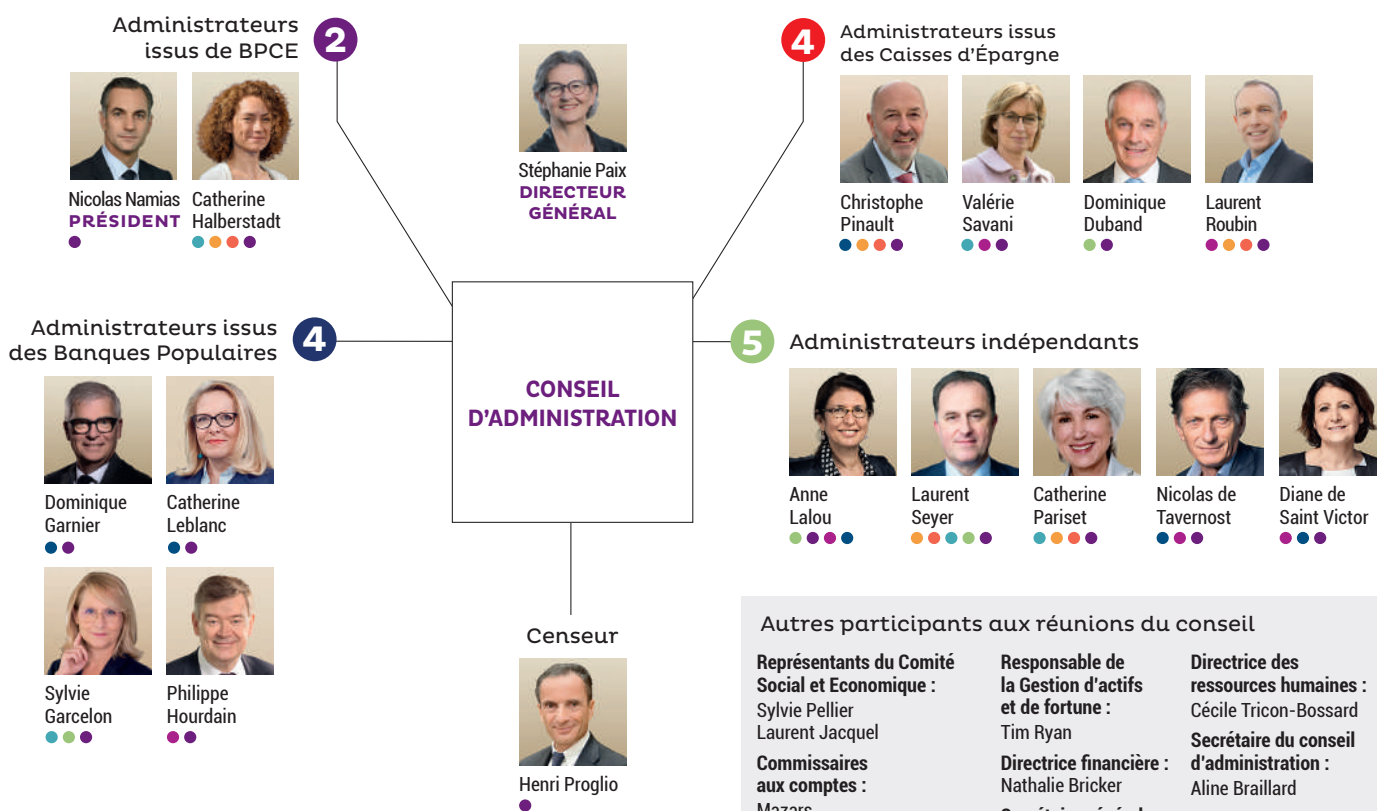
- # Industrialisation en cours des chaînes de traitement CIB
- # Déploiement du programme de reskilling / upskilling Step-up academy, avec ~440 collaborateurs formés depuis 2020
- # Progression de la diversité : 75 % de femmes au sein du comité de direction générale de Natixis en janvier 2023
- # Près de 100 % des collaborateurs de Natixis en France passés dans le nouvel environnement de travail en mode hybride et en flex office

* au sens du règlement de l'UE 2019/2088 sur les informations relatives au développement durable dans le secteur des services financiers dit SFDR.

Une gouvernance équilibrée

Composition du conseil d'administration

au 08/02/2023



- Membre du comité des risques
- Membre du comité des risques US
- Membre du comité d'audit
- Membre du comité des rémunérations
- Membre du comité des nominations
- Membre du comité RSE
- Membre du comité stratégique

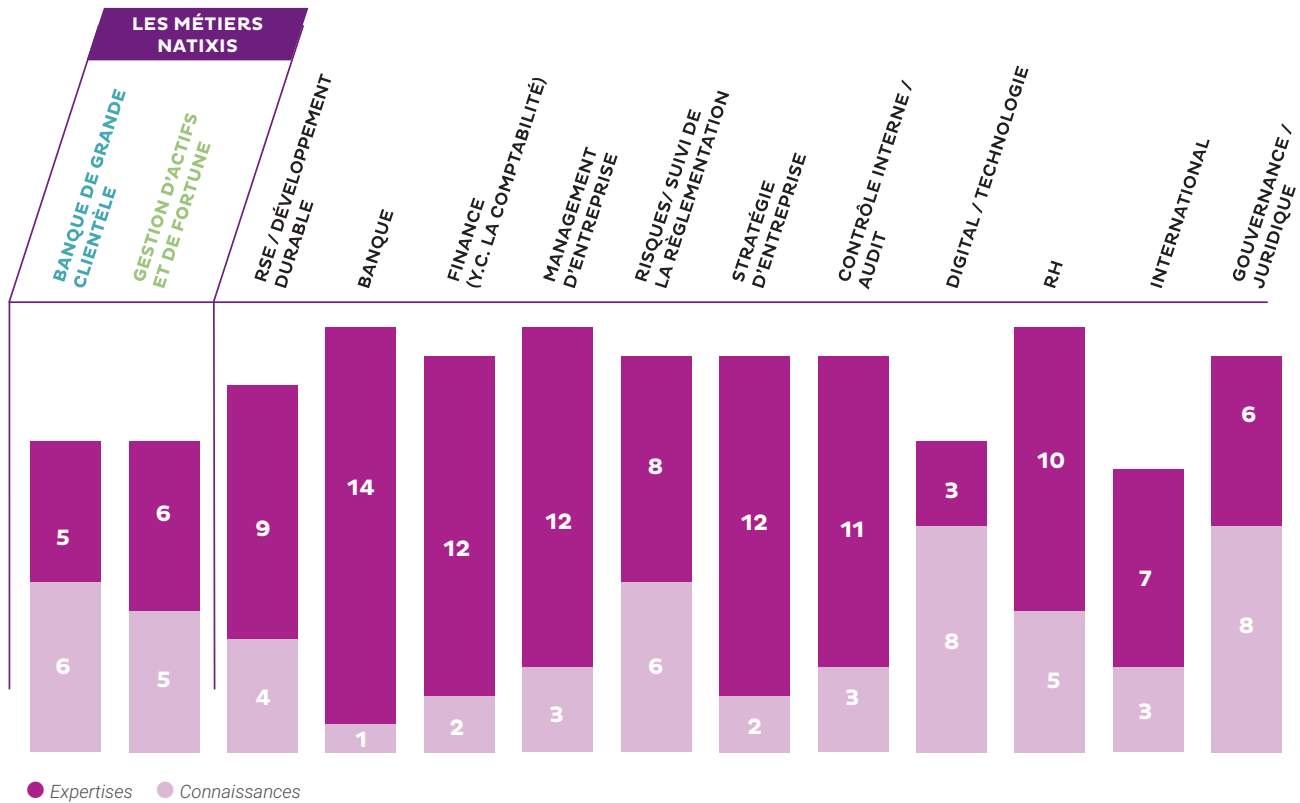
Autres participants aux réunions du conseil

Représentants du Comité Social et Economique : Sylvie Pellier Laurent Jacquelin	Responsable de la Gestion d'actifs et de fortune : Tim Ryan	Directrice des ressources humaines : Cécile Tricon-Bossard
Commissaires aux comptes : Mazars PricewaterhouseCoopers Audit	Directrice financière : Nathalie Bricker	Secrétaire du conseil d'administration : Aline Braillard
Responsable mondial de Natixis Corporate & Investment Banking : Mohamed Kallala	Secrétaire générale : Jennifer Baert	Directrice des risques : Rajãa Meghar
	Chief Operating Officer : Véronique Sani	

7 COMITÉS SPÉCIALISÉS DU CONSEIL D'ADMINISTRATION

	COMITÉ DES RISQUES	COMITÉ DES RISQUES US	COMITÉ D'AUDIT	COMITÉ DES RÉMUNÉRATIONS	COMITÉ DES NOMINATIONS	COMITÉ RSE	COMITÉ STRATÉGIQUE
EN 2022	5 membres	7 membres	5 membres	6 membres	6 membres	4 membres	16 membres
	Assiduité 88% / Réunions 7	Assiduité 83% / Réunions 5	Assiduité 93% / Réunions 6	Assiduité 96% / Réunions 4	Assiduité 90% / Réunions 5	Assiduité 100% / Réunions 2	Assiduité 81% / Réunion 1

CARTOGRAPHIE DES COMPÉTENCES DU CONSEIL D'ADMINISTRATION



Comité de direction générale

au 08/02/2023



Directeur général et dirigeant effectif



STÉPHANIE PAIX

Responsables des deux métiers



MOHAMED KALLALA
Responsable de la Banque de grande clientèle



TIM RYAN
Responsable de la Gestion d'actifs et de fortune

Responsables des principales filières fonctionnelles



JENNIFER BAERT
Secrétaire générale et dirigeant effectif



NATHALIE BRICKER
Directrice financière et dirigeant effectif



RAJÂA MEGHAR
Directrice des risques



VÉRONIQUE SANI
Chief Operating Officer



CÉCILE TRICON-BOSSARD
Directrice des ressources humaines

Natixis : un acteur financier diversifié

Défis

#1

Transition énergétique et changement climatique

#2

Digitalisation des process
Nouveaux usages

#3

Accroissement de la pression réglementaire

#4

Enjeu économiques : instabilité géopolitique, hausse des taux et retour de l'inflation, crise énergétique

Les caractéristiques de notre modèle



GLOBAL

- Présence dans près de **40 pays**
- **Plus de 55 %** de nos revenus hors France, avec les États-Unis en deuxième marché domestique pour Natixis IM



DES EXPERTISES SÉLECTIVES ET DIVERSIFIÉES, À FORTE VALEUR AJOUTÉE

- **8 industries cœurs** pour Natixis CIB et des expertises reconnues, notamment sur les infrastructures, l'immobilier et l'énergie
- **Une offre de gestion complète** pour Natixis IM, grâce à la complémentarité de nos ~20 affiliés, et focalisée sur la gestion active



« ASSET-SMART »

- **Modèle innovant** d'origination-distribution pour Natixis CIB
- Activité de gestion d'actifs naturellement **peu consommatrice de capital**



MULTI BOUTIQUE ET ENTREPRENEURIAL

- **Réseau de ~20 affiliés** pour Natixis IM, avec des équipes directement intéressées sur leurs résultats favorisant la performance
- **Réseau de 7 boutiques de M&A** pour Natixis CIB
- **Une culture entrepreneuriale** forte au sein de Natixis

Nos atouts



GROUPE BPCE

- **Groupe coopératif** avec un modèle de banque universelle et d'assurance, inscrivant sa stratégie et ses actions sur le long terme
- **Plus de 20 %** du financement de l'économie française
- Solidité financière, avec un **ratio CET1 supérieur à 15 %**



NOS ÉQUIPES

- **~13 600 femmes et hommes** engagés représentant une centaine de nationalités



NOTRE CULTURE & NOS VALEURS

- **Impact durable**
- **Esprit entrepreneurial**
- **Intelligence collective**

Nos métiers

Natixis CIB

Une banque reconnue pour ses expertises et sa capacité d'innovation



Natixis IM

Un acteur mondial de 1^{er} rang, un modèle entrepreneurial diversifié et performant, générateur de valeur ajoutée pour nos clients



Natixis WM

Une offre à haute valeur ajoutée pour nos clients directs HNWI* et ceux des réseaux Banque Populaire et Caisse d'Épargne



* High net worth individuals.

visant un impact durable

Notre valeur ajoutée pour nos parties prenantes



NOS CLIENTS

- **Offre de gestion performante** : 70 % des fonds NIM classés 1^{er} et 2^e quartile Morningstar depuis 5 ans
- **Acteur majeur du financement des entreprises**, 90 % des entreprises du SBF clientes de Natixis CIB
- Partenaire de nos clients pour les accompagner dans leur **stratégie de transition énergétique, technologique et sociétale**



NOS COLLABORATEURS

- **Déploiement de programmes spécifiques** pour accompagner la transformation des métiers
- **Des sondages réguliers** pour piloter l'engagement des équipes



LE GROUPE BPCE

- Fourniture de solutions d'épargne et financières pour les clients des réseaux du Groupe BPCE (particuliers, professionnels et entreprises)
- Contribution à la solidité financière du Groupe



NOS FOURNISSEURS

- **Plus de 700 M€** d'achats qui contribuent au développement économique de nos géographies



LA SOCIÉTÉ

- **Multiplés actions solidaires** (don sur salaire, journées solidaires, projets soutenus par Natixis Foundation)



L'ENVIRONNEMENT

- Leader du **financement des énergies renouvelables avec 6,8 GW** de capacité électrique renouvelable financée en 2022
- Mesure et pilotage de l'impact climatique des portefeuilles de financement avec le Green Weighting Factor

Opportunités

#1

Nouveau contexte financier, avec des taux plus élevés et une volatilité persistante

#2

Expertise en finance verte et durable. Besoin d'accompagnement de nos clients dans leur transition

#3

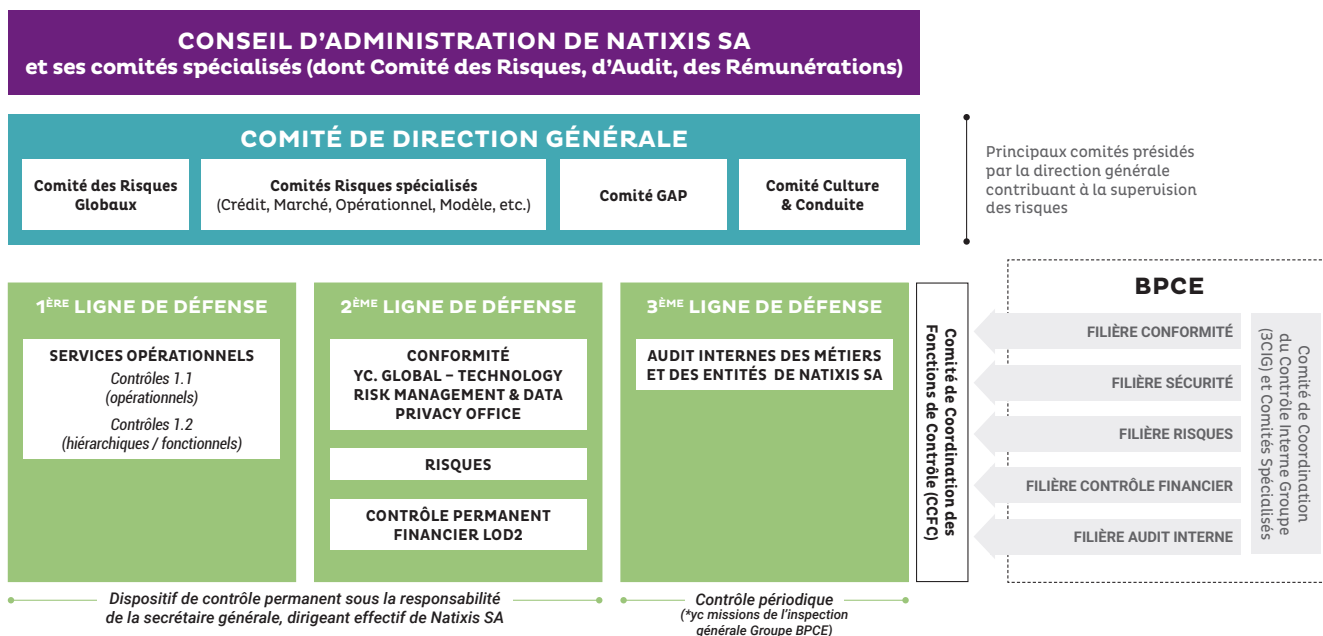
Agilité de nos équipes

La gestion des risques : un enjeu clé

L'environnement économique a été profondément transformé par les tensions géopolitiques et le mouvement de hausse des taux directeurs faisant suite à la reprise de l'inflation à l'échelle mondiale. Dans ce contexte, l'exposition aux risques de nos métiers a été pilotée avec prudence tout au long de l'année et le coût du risque reste limité. En particulier, les impacts directs du conflit en Ukraine ont été maîtrisés. En parallèle, l'adaptation du dispositif de supervision des risques et de l'encadrement de l'appétit aux risques se sont poursuivis, en lien avec les développements stratégiques de nos métiers et la réorganisation de la filière Risques au sein du Groupe BPCE.

Gouvernance des risques

Le dispositif de gestion des risques de Natixis est déployé dans l'ensemble de l'entreprise et supervisé par le conseil d'administration.



Dispositif d'encadrement des risques

La Déclaration d'Appétit au Risque et le Dispositif d'Appétit pour le Risque définissent et encadrent la nature et le niveau de risque que Natixis accepte de prendre dans le cadre de son modèle d'affaire et de sa stratégie. Ils sont établis annuellement en cohérence avec les exercices de pilotage stratégique et financier de la banque et le cadre d'appétit au risque du Groupe BPCE. Ils font l'objet d'une revue en comité des risques globaux et d'une validation par le conseil d'administration.

Les principes d'appétit au risque de Natixis sont articulés dans la Déclaration d'Appétit au Risque. Ils établissent

notamment la recherche d'une rentabilité pérenne et le refus de s'engager sur des activités non maîtrisées, en vue d'une création de valeur soutenable pour l'ensemble des parties prenantes. Ils reflètent les piliers de la stratégie de Natixis (*Diversify, Commit, Transform*) et de ses métiers. Ils sont en pleine adéquation avec les engagements ambitieux en matière de Responsabilité Sociale d'Entreprise de Natixis et la promotion d'une culture du risque forte.

Les risques considérés comme matériels pour Natixis sont encadrés par des indicateurs et des seuils de tolérance définis dans le Dispositif d'Appétit

pour le Risque validé par le conseil d'administration. Ces indicateurs font l'objet d'un suivi régulier et consolidé, présenté en comité de direction générale et au comité des risques du conseil d'administration. Tout dépassement des seuils de tolérance fait l'objet d'une procédure de notification et d'escalade.

En 2022, le Dispositif d'Appétit pour le Risque a été revu pour prendre en compte les changements de périmètre liés à la cession des activités Paiements et Assurance au Groupe BPCE, sans que cela n'induisse de changements de l'appétit au risque des métiers du pôle Global Financial Services.

RISQUE DE CRÉDIT

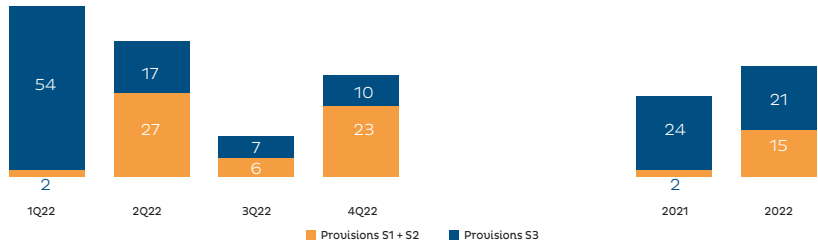
DÉFINITION :

Le risque de crédit représente le risque de perte financière du fait de l'incapacité d'un débiteur à honorer ses obligations contractuelles.

Faits marquants 2022

Coût du risque individuel maîtrisé avec un impact contenu de la crise Russie - Ukraine ; Provisionnement IFRS9 prudent dans un contexte économique détérioré.

Évolution du coût du risque *, périmètre Banque de Grande Clientèle



* Coût du risque en bps annualisées sur encours bruts de crédits à la clientèle début de période

RISQUE DE MARCHÉ

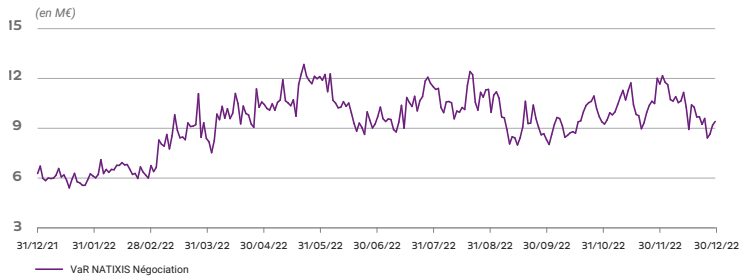
DÉFINITION :

Le risque de marché est le risque de perte de valeur provoquée par toute fluctuation défavorable des paramètres de marché.

Faits marquants 2022

Positions de marché maintenues basses avec une gestion prudente dans un contexte de forte volatilité sur l'ensemble des classes d'actif; Renforcement du dispositif de supervision, notamment dans l'encadrement des risques de convexité.

Évolution de la VaR globale Natixis - Portefeuille de négociation (VaR 99%, 1 jour)



RISQUE OPERATIONNEL

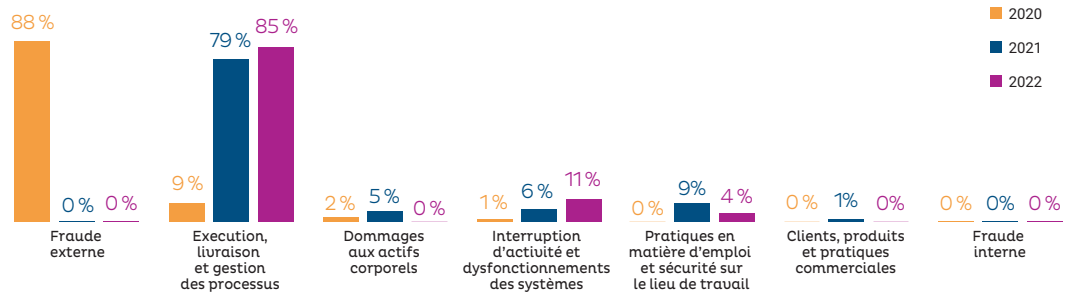
DÉFINITION :

Le risque opérationnel est le risque de perte provenant de processus internes inadéquats ou défectueux, de personnes, de systèmes ou d'événements externes

Faits marquants 2022

Pertes liées aux risques opérationnels limitées ; Renforcement continu du dispositif de maîtrise des risques par des actions préventives, notamment sur les risques technologiques et cyber

Répartition du montant net des incidents par catégorie bâloise



RISQUES STRUCTURELS DE BILAN

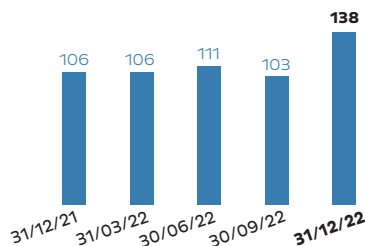
DÉFINITION :

Les risques structurels de bilan couvrent le risque de gestion de la liquidité de la banque afin de faire face à ses engagements en liquidité, le risque de pertes liées aux variations de taux d'intérêt et d'écart de crédit dans les portefeuilles bancaires, le risque structurel de change et la gestion des contraintes et ratios réglementaires.

Faits marquants 2022

Evolution maîtrisée du LCR, au-dessus du niveau minimum réglementaire ; Forte volatilité à tendance haussière sur les spreads de liquidité, en lien avec l'environnement de marché.

Ratio de couverture des besoins de liquidité (LCR) (en %)



Ecart de crédit du Groupe BPCE * sur le marché secondaire



* Ecart de crédit des émissions BPCE (5A vs. EUR3M)

S'engager pour une finance durable

Natixis place la responsabilité sociale et environnementale au cœur de ses ambitions stratégiques. Les engagements RSE/ESG irriguent l'ensemble de ses métiers et fonctions et accompagnent les clients vers un modèle économique durable.

Une démarche articulée autour de **trois axes**



Un soutien aux Objectifs de Développement Durable (ODD)

La politique RSE du groupe contribue activement à **13 ODD** dans ses métiers et dans son fonctionnement





Une mobilisation croissante des collaborateurs sur les thématiques RSE

- > Portail de formation dédié à la RSE
- > Evènements dédiés de sensibilisation (semaines du développement durable)
- > Mobilisation solidaire : journée solidaires, team building solidaires

Nos ambitions stratégiques RSE pour 2024

DANS NOS MÉTIERS




Accompagner nos clients pour la transition énergétique et une finance responsable

Ambition	KPIS / Objectif 2024	Réalisation à fin 2022
 <p>Affirmer notre statut de partenaire financier de référence de nos clients sur leur stratégie de transition énergétique, en s'appuyant sur l'expertise de notre Green & Sustainable Hub</p>	<p>X 1,7 revenus Green Natixis CIB ⁽¹⁾</p>	<p>En ligne avec les objectifs 2024</p>
 <p>Positionner l'ESG au centre de nos activités de gestion d'actifs</p>	<p>>50% d'encours sous gestion sur des fonds dits article SFDR 8 ou 9</p>	<p>~37%</p>

(1) Revenus Green : revenus du Green and Sustainable Hub, du secteur Renouvelables et des clients et transactions vert foncé et vert moyen du Green Weighting Factor.

DANS NOTRE FONCTIONNEMENT

Opérer en entreprise responsable

Ambition	KPIS / Objectif 2024	Réalisation à fin 2022
 <p>Améliorer notre empreinte Environnementale directe</p>	<p>Réduire la consommation Energétique ⁽¹⁾ de 40 % (vs. 2019)</p> <p>Réduire notre empreinte carbone ⁽²⁾ de 20 % (vs 2019)</p>	<p>-33%</p> <p>-24%</p>
 <p>Agir en employeur responsable</p>	<p>+600 collaborateurs formés via la Step Up Academy</p> <p>Diversité & inclusion : 35 % de femmes dans nos cercles de leadership ⁽³⁾</p> <p>100 % des leaders formés au management inclusif</p>	<p>~440</p> <p>31%</p> <p>41%</p>
 <p>Agir au bénéfice de la société</p>	<p>Développer le nombre de collaborateurs impliqués dans des initiatives solidaires ⁽⁴⁾</p>	<p>Plus de 1 500</p>

(1) Consommation d'énergie en France en Kwh.

(2) Bilan carbone en Teq CO₂ / ETP.

(3) Dans le cercle de leadership élargi Ambassadors Leaders. Périmètre monde.

(4) Collaborateurs ayant participé au don sur salaire ou ponctuel, don de temps.



XZ [M V] I] QW , ,

636 P uÉà ÈÀâq!qàxqz Épq!V nàúÉ!
nç qo«JXKM
525 Ryéi áéyèi u
525 W sqàyéi u't u'èáËt qéyí "yàqàsy éu"
qòus'KZLN

77
66
67

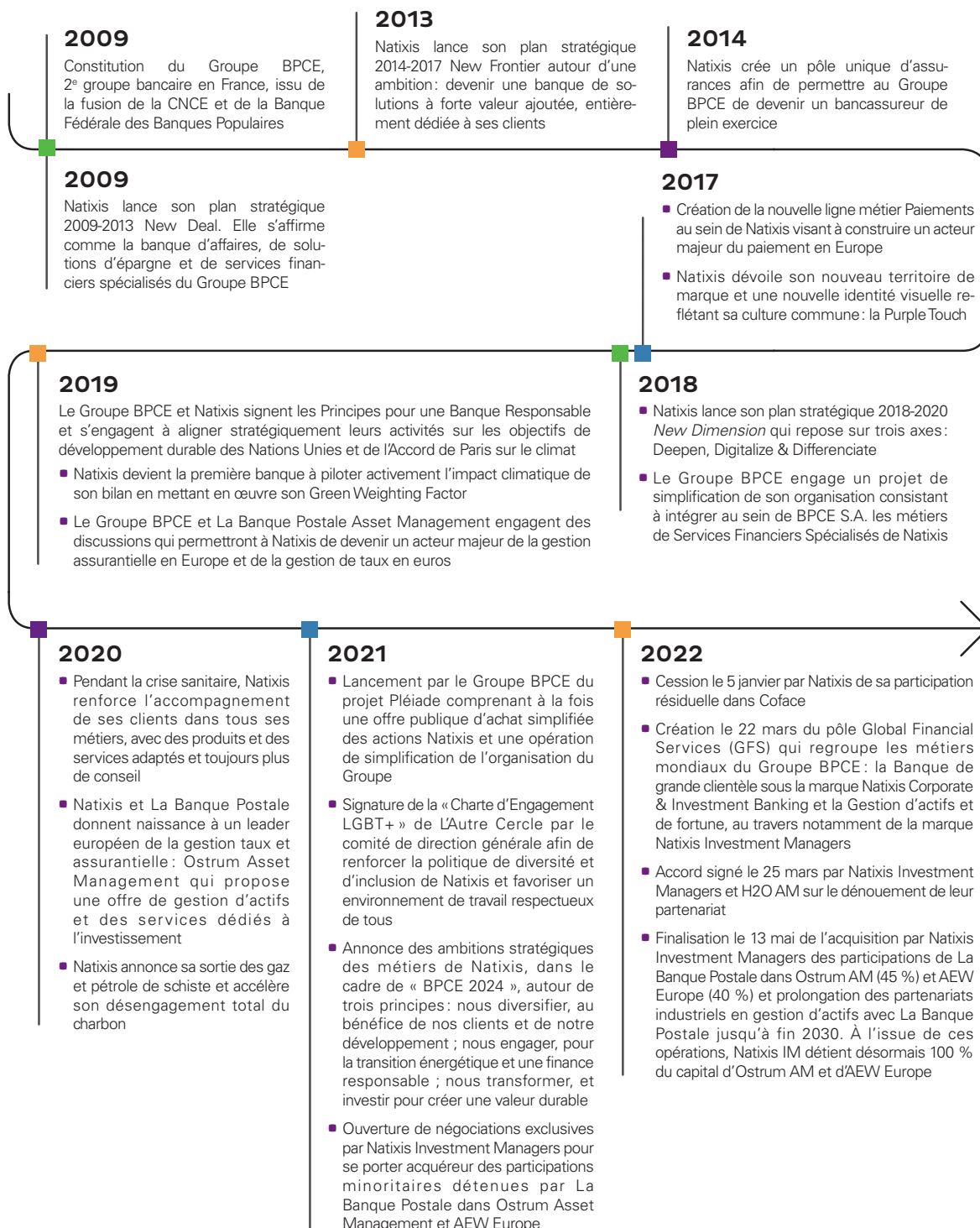
637 TqÉy àqÈÉpq!V nàúÉ!
525 Puéiyáà't qsiyè'uì't u'ùáí'í àu
525 Kqàèi u't u'ùéqàt u'sÉyáí Éi

79
68
6:



525 Ryêi âéyèi u'uî 'Éyuàè't u'X qî yûyê' qôus KZLN

525 Ryêi âéyèi u



526 W sqàyeî u't u'êâËt qéy 'yàqàsý éu'qôus'KZLN

L'ensemble des établissements affiliés à l'organe central du Groupe BPCE – incluant Natixis – bénéficie d'un système de garantie et de solidarité qui a pour objet, conformément aux articles L. 511-31, L. 512.107-5 et L. 512.107-6 du Code monétaire et financier, de garantir la liquidité et la solvabilité de l'ensemble des établissements affiliés, et d'organiser la solidarité financière au sein du Groupe. Cette solidarité financière repose sur des dispositions législatives instituant un principe légal de solidarité obligeant l'organe central à restaurer la liquidité ou la solvabilité d'affiliés en difficulté, et/ou de l'ensemble des affiliés du Groupe. En vertu du caractère illimité du principe de solidarité, BPCE est fondé à tout moment à demander à l'un quelconque ou plusieurs ou tous les affiliés de participer aux efforts financiers qui seraient nécessaires pour rétablir la situation, et pourra si besoin mobiliser jusqu'à l'ensemble des disponibilités et des fonds propres des affiliés en cas de difficulté de l'un ou plusieurs d'entre eux.

Ainsi, en cas de difficultés de Natixis, BPCE devra faire tout le nécessaire pour rétablir la situation de Natixis et pourra notamment mettre en œuvre le mécanisme de solidarité interne qu'il a mis en place en (i) mobilisant en premier lieu ses fonds propres au titre de son devoir d'actionnaire ; (ii) s'ils ne suffisent pas, BPCE pourrait faire appel au fonds de garantie mutuel créé par BPCE, doté au 31 décembre 2022 d'un total de 607,2 millions d'euros d'actifs apportés paritairement par les deux réseaux Banque Populaire et Caisse d'Épargne et qui est amené à croître par abondement annuel (sous réserve des montants qui seraient utilisés en cas d'appel au fonds) ; (iii) si les fonds propres de BPCE et ce fonds de garantie mutuel ne suffisaient pas, BPCE pourrait faire appel (à parts égales) aux fonds de garantie propres à chacun des deux réseaux Banque Populaire et Caisse d'Épargne d'un montant total de 900 millions d'euros (soit 450 millions pour chaque réseau) et au Fonds de garantie mutuel des Banques Populaires et Caisse d'Épargne, constitué des dépôts effectués par les Banques Populaires et les Caisses d'Épargne dans les livres de BPCE sous la forme de comptes à terme d'une durée de dix ans et indéfiniment renouvelables ; (iv) si l'appel aux fonds propres de BPCE et à ces trois fonds de garantie ne suffisait pas, des sommes complémentaires seraient demandées à l'ensemble des Banques Populaires et des Caisses d'Épargne. Il est précisé que les fonds de garantie visés ci-dessus constituent un mécanisme de garantie interne au Groupe BPCE activé à l'initiative du directoire de BPCE, ou d'une autorité compétente en matière de crise bancaire, qui peut demander qu'il soit mis en œuvre s'il l'estime nécessaire ; (v) en outre, BPCE pourra également recourir de façon illimitée aux ressources de l'un quelconque, de plusieurs ou de tous les autres affiliés.

En raison de cette solidarité légale, pleine et entière, un ou plusieurs affiliés ne sauraient se retrouver en liquidation judiciaire, ou être concernés par des mesures de résolution au sens de la directive de l'UE pour le redressement et la résolution des établissements de crédit n° 2014/59 modifiée par la directive de l'UE n° 2019/879 (la « BRRD »), sans que l'ensemble des affiliés le soit également.

Conformément à l'article L. 613-29 du Code monétaire et financier, toute procédure de liquidation judiciaire serait mise en œuvre de façon coordonnée à l'égard de l'organe central et de l'ensemble de ses affiliés.

En cas de liquidation judiciaire portant ainsi nécessairement sur l'ensemble des affiliés, les créanciers externes de même rang ou jouissant de droits identiques de tous les affiliés seraient traités dans l'ordre de la hiérarchie des créanciers de manière égale et ce indifféremment de leur rattachement à une entité affiliée particulière. Cela a pour conséquence notamment que les détenteurs d'AT1, et autres titres pari passu, seraient plus affectés que les détenteurs de Tier 2, et autres titres pari passu, eux-mêmes plus affectés que les détenteurs de dettes externes seniors non préférées, eux-mêmes plus affectés que les détenteurs de dettes externes seniors préférées. En cas de résolution et conformément à l'article L. 613-55-5 du Code monétaire et financier, des taux de dépréciation et/ou de conversion identiques seraient appliqués aux dettes et créances d'un même rang et ce indifféremment de leur rattachement à une entité affiliée particulière dans l'ordre de la hiérarchie rappelée ci-dessus.

En raison de l'affiliation de Natixis à l'organe central BPCE et du caractère systémique du Groupe BPCE et de l'appréciation actuellement portée par les autorités de résolution, des mesures de résolution seraient le cas échéant plus susceptibles d'être prises que l'ouverture d'une procédure de liquidation judiciaire. Une procédure de résolution peut être initiée à l'encontre de BPCE et de l'ensemble des entités affiliées si (i) la défaillance de BPCE et de l'ensemble des entités affiliées est avérée ou prévisible, (ii) il n'existe aucune perspective raisonnable qu'une autre mesure puisse empêcher cette défaillance dans un délai raisonnable et (iii) une mesure de résolution est requise pour atteindre les objectifs de la résolution : (a) garantir la continuité des fonctions critiques, (b) éviter les effets négatifs importants sur la stabilité financière, (c) protéger les ressources de l'État par une réduction maximale du recours aux soutiens financiers publics exceptionnels et (d) protéger les fonds et actifs des clients, notamment ceux des déposants. Un établissement est considéré défaillant lorsqu'il ne respecte pas les conditions de son agrément, qu'il est dans l'incapacité de payer ses dettes ou autres engagements à leur échéance, qu'il sollicite un soutien financier public exceptionnel (sous réserve d'exceptions limitées) ou que la valeur de son passif est supérieure à celle de son actif.

Outre le pouvoir de renflouement interne, les autorités de résolution sont dotées de pouvoirs élargis afin de mettre en œuvre d'autres mesures de résolution eu égard aux établissements défaillants ou, dans certaines circonstances, à leurs groupes, pouvant inclure, entre autres : la vente intégrale ou partielle de l'activité de l'établissement à une tierce partie ou à un établissement-relais, la séparation des actifs, le remplacement ou la substitution de l'établissement en tant que débiteur des instruments de dette, les modifications des modalités des instruments de dette (y compris la modification de l'échéance et/ou du montant des intérêts payables et/ou la suspension provisoire des paiements), la suspension de l'admission à la négociation ou à la cote officielle des instruments financiers, le renvoi des dirigeants ou la nomination d'un administrateur provisoire (administrateur spécial) et l'émission de capital ou de fonds propres.





526 Vuê'Î î yuêé't u'X qî yûyé

Ainsi que BPCE et Natixis l'avaient annoncé dans le cadre du plan stratégique arrêté le 8 juillet 2021, le Groupe BPCE a conduit une évolution de son organisation notamment en rattachant les métiers Assurance et Paiements de Natixis S.A. à BPCE.

Le 22 mars 2022 a marqué la naissance du pôle Global Financial Services (GFS) qui regroupe les métiers mondiaux du Groupe BPCE : la Gestion d'actifs et de fortune, au travers notamment des marques Natixis Investment Managers (Natixis IM) et Natixis Wealth Management (NWM), et la Banque de grande clientèle via notamment la marque Natixis Corporate & Investment Banking (Natixis CIB).

525 Puêi yâ't qsi yê'uî 't u'ûé'î àu

La Gestion d'actifs et de fortune développe des solutions adaptées aux besoins d'épargne, d'investissement, de gestion des risques et de conseil des différentes clientèles privées et institutionnelles du Groupe BPCE. Son ambition : affirmer sa position de leader mondial dans la gestion active.

67333 OqÉau z !p moàrÉ

L'Éqêê u'çqé yêéÉÉqt uéé't u'Éq'Puêi yâ't qsi yê't qâé'Éu
 Î àat u',5'4; Bq yÉqé é't uî éâé't qsi yê'Éâi é'ûâéi yâ"
 yâ" t suî réu'6466-0 i é %c %h é é
 qssâi çqquû'Éuê'yâôuêi yêéuî éé't qâé'Éq'sââéi é sî yâà't u
 çâé uûuî yÉuê'uà'Éuî é'âûéqâi 'i àu'ûqî Î u't u'ÉâÉ i yââé
 t yôuêéy ué'ûi 'Éuêçââêqr Éuê2

Jôus" éââ"Î àt Éu'Î i Éy!qûyÉy é0èi y'êqçç'i yu' éi é'Éuê
 uûçué yêé"t i àu" ôyâûqyâu"t u'Éâsy î é"t u"ûâéi yâ"
 i éqôuêé" Éu" Î àat u0 Xqî yûyé" Sôuêi uâi " Wqâqûâéé
 ,Xqî yûyé'SW" çéâçâéu" i à" Éqéu" ôuâi qyÉ t u' éâÉ i yââé
 çâi é'çué uî i Éu" 'Éuê's Éuâi é't qî i yâat Éu'Éuî éé'âr zûsî yûé
 t yâôuêi yêéuî uâi Ôèi u'Éuê'èi u'Éâyûâi "Éuê's àâat yî yââé't u
 Î qésx 2 Vq" éâsy î "t ôuÉçç'u" éââ" àuûu" qî i ài é't u
 èi qî Éu" uûçué yêé" sÉ é'Ç Éq" ûâéi yâ" qsi yôu
 uâat qî uâi qÉu0 Éq'ûâéi yâ" éâi é" sââi éqyâi u"t u" çqêéy0
 Éuê'qsi yê'é uÉé'ûi Éq'ûâéi yâ"èi qâi yî qî yôu2

En 2022, Natixis IM a poursuivi le renforcement de son modèle multi-affiliés et continué à gérer activement son portefeuille d'affiliés.

L'entreprise a finalisé l'acquisition des participations que La Banque Postale détenait jusqu'à présent dans Ostrum AM (45%) et AEW Europe (40%). Natixis IM et La Banque Postale ont également prolongé leurs partenariats industriels en Gestion d'actifs jusqu'à fin 2030. Par ailleurs, Natixis IM a finalisé l'accord signé avec H2O AM sur le dénouement de leur partenariat. Elle a également conclu un accord de cession de sa participation de 100% dans AlphaSimplex Group à Virtus Investment Partners et vendu son bloc d'actions de Fiera Capital tout en renouvelant son accord de distribution avec la société pour le marché canadien. Enfin les équipes Seeyond et les équipes de Natixis IM Solutions dédiées à la gestion assurantielle et aux produits structurés ont été intégrées à Ostrum AM.

Mirova a annoncé l'acquisition de la société de gestion SunFunder, accélérant ainsi son développement pour devenir un leader mondial de l'investissement à impact.

Natixis IM a également poursuivi son développement dans les actifs privés. À fin 2022, cette catégorie représentait 9% du total des actifs sous gestion contre 7% fin 2021.

Natixis IM a continué à déployer le dispositif d'écoute de ses clients et lancé une série de projets et d'initiatives axés sur l'expérience client : déploiement de son nouveau Client Portal, lancement d'Asset Studio (plateforme digitale développée avec sept Fintechs) et développement de solutions Funds DLT basées sur la technologie blockchain. Ces initiatives ont été saluées par le prix L'Agefi AM Tech Day 2022 de la solution technologique la plus innovante. Natixis IM a également poursuivi le déploiement au sein de ses affiliés américains de la plateforme Natixis IM Operating Services développée par Loomis Sayles.

Entre autres reconnaissances reçues par Natixis IM et ses affiliés, les équipes de DNCA, Loomis Sayles, WCM Investment Management et Harris Associates ont remporté plusieurs **Refinitiv Lipper Fund Awards** qui récompensent la performance exceptionnelle de leurs fonds en Europe et aux États-Unis. Loomis Sayles a été nommé gestionnaire multi-actifs de l'année aux **Insurance Asset Risk Awards** pour l'Amérique du Nord. Les équipes de DNCA Finance ont également remporté neuf prix au Grand Prix de la Finance 2022. Et, pour la seconde année consécutive, Mirova a été nommée **B Corp Best For The World™** en reconnaissance de son impact positif significatif dans le domaine d'impact « Clients ».

V mÀÉÉQ çqÉy qz àU nz ms qÈÈBâz q!çuz s àmz q!pq!É ou à Épq!s qÉàu z !ÉÀ oumÉ qÉÈ ÀmÈàqÉ mÀÉ« àmÈ2az uÉ!qz !MâÈ Àq!qàqz ! Éuq!-mòàrÉÉ âÈs qÉàu z ! !ruz!p oqy nÈq7577! ! qz y uaurÈpÉp qâÈ Ès È É

- AEW (67,5 milliards d'euros) Gestion d'actifs immobiliers, SCPI/OPCI
- Alpha Simplex Group LLC (7,7 milliards d'euros), gestion quantitative
- DNCA Finance (27,9 milliards d'euros), gestion obligataire et actions
- Dorval Asset Management (1,3 milliard d'euros), gestion flexible
- Flexstone Partners (5,4 milliards d'euros), private equity
- Gateway Investment Advisers, LLC (8,1 milliards d'euros), gestion de stratégies actions couvertes
- Harris Associates (88,2 milliards d'euros), gestion actions value américaines et internationales
- Investors Mutual Limited (2,9 milliards d'euros), gestion actions australiennes privilégiant le style value
- Loomis, Sayles & Co. (264,3 milliards d'euros), gestion actions (growth, core, value) et obligations (core à high yield)
- Mirova (27,2 milliards d'euros), gestion actions et obligations ISR, financement de projets d'infrastructures
- MV Credit (4,4 milliards d'euros), actifs réels
- Naxicap Partners (6,8 milliards d'euros), private equity
- OSSIAM (7,8 milliards d'euros), ETF (fonds indiciels cotés) sur indices de stratégie
- Ostrum Asset Management (373,6 milliards d'euros), gestion obligataire et actions
- Seeyond (7,3 milliards d'euros), produits structurés et volatilité
- Seventure Partners (0,9 milliard d'euros), private equity
- Thematics Asset Management (2,7 milliards d'euros), gestion thématique internationale
- Vauban Infrastructure Partners (7,4 milliards d'euros)
- Vaughan Nelson Investment Management (12,8 milliards d'euros), gestion actions value et obligataire
- WCM Investment Management (67,6 milliards d'euros)

WtrÈq!pq!s qÉàu z !pq! xâàu z È-mòàrÉÉ âÈs qÉàu z ! !ruz!p oqy nÈq7577! !qz y uaurÈpÉp qâÈ Ès È É

- Natixis Investment Managers Solutions International (40,6 milliards d'euros)
- Natixis Investment Managers Solutions US (33,8 milliards d'euros)

V mÀÉÉQ àqÉ ÀmÈs z q

Natixis Interépargne, désormais consolidée au sein de Natixis IM, accompagne les entreprises de toutes tailles dans la mise en place et la gestion de leur Épargne salariale et retraite ainsi que de leur actionnariat salarié pour en faire un moteur de performance. Référence en Épargne salariale et retraite du Groupe BPCE et pionnière de l'innovation depuis plus de 50 ans, sa capacité à s'adapter à un environnement et à des usages en constante évolution lui permet de proposer un accès complet à toute une gamme de solutions d'Épargne salariale et de retraite supplémentaire : PEE, PER au format compte titres ou, en partenariat avec Arial CNP Assurances, au format assurantiel.

Natixis Interépargne s'appuie sur les offres de gestion financière de Natixis Investment Managers, spécialiste de la gestion active au service de l'Épargne salariale. En 2022, Natixis Interépargne a conforté sa position d'acteur de référence de l'Épargne salariale et retraite avec plus de 81 000 entreprises clientes et plus de 3,1 millions d'épargnants (*Données au 31/12/2022*).

En 2022, Natixis Interépargne s'est vu décerner deux prix à l'occasion de la 37^e édition des Corbeilles Mieux Vivre Votre Argent : la 2^e place des Corbeilles de l'Épargne salariale, catégorie Corbeille Long Terme Épargne salariale, et le certificat de la meilleure gestion des fonds diversifiés.

Natixis Interépargne inscrit la performance dans la durée grâce à la qualité et la cohérence de sa gamme ainsi que l'expertise des équipes de gestion de Natixis Investment Managers International.

Natixis Interépargne a signé un partenariat avec France Retraite, leader de l'expertise retraite, pour proposer à ses épargnants Focus « retraite & carrière », un service personnalisé pour les aider à mieux préparer leur retraite.

Enfin, Natixis Interépargne a lancé le FCPE Avenir Actions Long Terme, dédié aux Plans d'Épargne Retraite et intégré à la gamme Avenir. Grâce à ce FCPE, investi dans des actions cotées à l'échelle internationale, et des actions non cotées, l'épargnant peut dynamiser ses investissements et accéder à l'univers du private equity.





QqÉau z !pq!r Èâz q

Š çÉâi u" uà" Ceqàs u" u" qì " Vi úu! r ài éu i é
r é %h é é "y qyá u" u" i u" uà" i óé" t ué
éâÉ ì yàâÉ" çqíÉy ààqÉÉ u" yàqàs y éuÉ" éi éí uÉi éuO
çâi é" éi s'i éuÉ" u" w éuÉ" Éu" çqíÉy àyà u" t u" s x u u é
t uà i éu çéuO t u" sqt éuÉ" t yé u u q à i éO t u" u é q à t é
yàò u é i y é u i é é ç é ó é" u" t u" t i u à i u i é é" t i à" s q ç y q É
u q i y é q é

Natixis Wealth Management accompagne ses clients dans leurs initiatives pour entreprendre, investir et transmettre, et mobilise une large gamme d'expertises qui couvre tous leurs besoins, quels que soient la dimension ou le stade de leurs projets : corporate advisory, origination, financement vanille et complexe, investissement, ingénierie patrimoniale, Gestion d'actifs et solutions de diversification, notamment en private equity.

L'ensemble de la proposition de valeur est décliné en fonction du degré de personnalisation souhaité par les clients et est distribué via deux canaux : BtC (Business to Consumer) et BtB (Business to Business).

Pour étoffer sa gamme de produits et services en gestion cotée et non cotée, Natixis Wealth Management s'appuie sur deux de ses filiales : VEGA Investment Managers et Massena Partners. Les expertises fondamentales de VEGA Investment Managers en gestion collective, en gestion déléguée et en sélection de fonds en architecture ouverte sont complémentaires de celles de Massena Partners, qui conseille les groupes familiaux privés et les family offices, principalement en private equity.

En 2022, la dynamique de Natixis Wealth Management a été favorable malgré un effet marché négatif. Elle gère plus de 30 milliards d'euros d'actifs au 31 décembre 2022.

La banque a déroulé sa feuille de route stratégique et poursuivi son programme de transformation, notamment au Luxembourg où elle a repositionné sa franchise, pour toujours mieux servir ses clients directs sur le segment des « High Net Worth Individuals ».

Natixis Wealth Management a renforcé le développement de ses activités en lien avec le Groupe BPCE, notamment avec Natixis CIB, avec laquelle elle a lancé un programme d'accélération des synergies. Cette initiative se fonde sur des passerelles déjà existantes entre les deux entités. L'objectif est de multiplier les actions communes menées auprès de la catégorie des entreprises de taille intermédiaire (ETI) et ainsi de mieux répondre aux objectifs du plan stratégique BPCE sur ce segment de clientèle. Toujours en lien avec Natixis CIB, elle a commercialisé avec succès un titre de créance vert à dimension caritative dont 0,20 % du total du montant placé a été versé à l'Institut Pasteur sous forme d'un don, exempt d'avantage fiscal.

La banque poursuit ses engagements ESG avec l'enrichissement de l'offre de VEGA Investment Managers – qui dispose désormais d'une gamme de dix fonds labélisés ISR – et le renforcement de son dispositif de gestion et de monitoring ISR. VEGA IM est apparue dans le classement de « **50 sociétés de gestion qui comptent** » de Funds Magazine.

Sa filiale Teora by Natixis Wealth Management – courtier en assurance-vie haut de gamme en architecture ouverte qui propose des solutions sur mesure aux Banques Populaires, aux Caisses d'Épargne et à la clientèle de Natixis Wealth Management – affiche une croissance notable un an et demi après son lancement et a notamment ouvert deux nouveaux partenariats avec le Groupe BPCE.

Enfin, Natixis Wealth Management a été élue meilleure banque privée par L'Agefi (« Prix de la gestion privée »). Elle a aussi obtenu le Trophée d'argent dans la catégorie « Meilleure banque privée affiliée » à l'occasion du Sommet du Patrimoine et de la Performance 2022.

Kqàèi u't u'uéqàt u's Éuàî Éu

i é % é %% %é "Xqì yé" L K -" q s s á i ç q u u " é u é ' s É u à i é " u à i é u ç é u é O y à è i y i ì y à è ' y à q à s y é u é O
yàò u é i y é u i é é y à è i y i ì y à è u é O ç à è é é ' y à q à s y é u é O u à i y i é t i " é u s i u i é ç i r É s O q y à è y è i u ' É u é ' é u q i u t i " P é á i ç u ' K Z L N 2 V q
K q à è i u t u ' u é q à t u s É u à i É u " É u é ' s à è u y É u " u i " s à à à y " ç à i é ' u i u t u é ' é à É ì y à è ' y à à à o q à i u é ' u i é i é i u é i é u o q i " é u é o y u t u
É u i é ' é i é q i u y u O u à " é q ç ç i ... q à i " é i É u à è u i r É u t u " é u é " u i ç u é y é u é " u à " s à è u y É y à è u é i y é u i u à i é O y à q à s u i u à i é O r q à è i u
s á i i u é s y q É u i " é i É u é ' W q é s x é t u s ç y q i q i Ú 2

La Banque de grande clientèle s'appuie pour cela sur une présence mondiale dans 3 plateformes (Amériques, EMEA et Asie-Pacifique) et 28 pays.

La Banque de grande clientèle (BGC) dispose d'une équipe transversale **Advisory & Coverage** dédiée à la couverture des clients de Natixis CIB. L'équipe regroupe depuis 2021, banquiers et experts sectoriels au sein d'une même équipe. Cette équipe dispose en France d'un fort ancrage régional et s'appuie, à l'international, sur toutes les équipes d'experts de Natixis CIB. Cette organisation favorise ainsi une grande réactivité, une relation de proximité personnalisée et un dialogue stratégique approfondi sur le long terme avec les clients, les accompagnant notamment dans la transformation de leurs modèles pour la transition environnementale et technologique.

La Banque de grande clientèle possède les lignes métiers d'expertises suivantes :

Marchés de capitaux : Natixis CIB propose à sa clientèle d'entreprises, d'institutionnels et des réseaux du Groupe BPCE, une large gamme de produits de couverture, de financement et de

solutions d'investissement, sur les marchés de taux, crédit, change, matières premières et actions, associée à une recherche économique reconnue.

Le développement de ses activités sur les Marchés de capitaux est articulé autour des axes suivants :

l'enrichissement de son offre avec des solutions adaptées et innovantes sur les différentes classes d'actifs. Cette approche sur mesure lui permet de répondre aux besoins spécifiques de chacun de ses clients et de se distinguer de ses concurrents ;

l'accès à un vaste choix de produits de flux au travers de plateformes électroniques, contribuant à fournir de la liquidité à ses clients ;

la poursuite de son développement à l'international en termes de clients et de zones, en s'appuyant sur la présence de Natixis CIB en Europe et Moyen-Orient, aux Amériques et en Asie-Pacifique ;

une orientation multi-sous-jacents, représentée par l'équipe **Global Securities Financing** active sur les marchés monétaires, obligataires et actions ;



Real Asset Finance : la ligne métier **Real Assets** regroupe l'origination et la structuration de Financements structurés sur trois secteurs : Aviation, Infrastructure & Énergie et Immobilier & Hôtellerie. **Real Assets** s'appuie sur un réseau mondial d'experts répartis dans 10 bureaux dans le monde pour offrir à ses clients des solutions innovantes et adaptées.

Fort de ce dispositif, **Real Assets** est reconnu comme l'un des acteurs majeurs du marché sur ces secteurs, comme en attestent les classements et league tables ; 4^e acteur mondial pour les financements de projets renouvelables, 9^e acteur mondial pour les financements d'infrastructures selon IJGlobal ;

Investment banking : les équipes d'Investment banking accompagnent leurs clients dans leurs décisions stratégiques : acquisitions, ventes ou achats d'actifs et plus généralement tout projet de croissance. Pour cela, les équipes proposent une large gamme de solutions innovantes et à valeur ajoutée allant du conseil financier à la mise à disposition de capitaux.

Investment banking regroupe les activités de financements stratégiques et d'acquisitions, les financements sur les marchés primaires obligataires et actions, l'activité d'ingénierie financière sur participations cotées (strategic equity capital markets transactions – équipe rattachée à la fois au responsable d'investment banking et à celui de global markets) ;

Global Trade : Global Trade regroupe les activités de financements du commerce international, de solutions de Financements structurés d'opérations Export et de Gestion de Trésorerie au service de sa clientèle d'entreprises, de négociants de matières premières et au service des clients des réseaux Banques Populaires et Caisses d'Épargne. Ce métier, au cœur de la stratégie de la BGC et du Groupe BPCE, a vocation à accompagner et financer, de manière durable, le développement commercial de ses clients.

Il s'appuie sur des équipes en France (à Paris et en régions) et dans tout le réseau international de la banque, dotées d'expertises reconnues, d'une très bonne connaissance des pays émergents, et d'une capacité à apporter des solutions intégrées à ses clients. Global Trade développe une stratégie de croissance axée autour des besoins clients, en particulier en termes :

de digitalisation des échanges, en mettant la priorité sur la traçabilité, l'instantanéité et la lutte contre la fraude, pour le trade finance et le cash-management, et

d'accompagnement à la transition énergétique, à travers par exemple la structuration de transactions « sustainability-linked ». Natixis CIB a notamment joué le rôle de Green/Sustainability coordinator sur des Lignes de Crédit Revolving ou Borrowing Bases auprès de clients tels que Touton, Viterra, Sucafina Brasil ou Coffee America ;

Distribution & Portfolio Management : le métier Distribution & Portfolio Management (DPM) est en charge de la gestion et de la distribution de l'ensemble des financements avec le modèle originate-to-distribute (O2D) permettant de concevoir des opportunités d'investissement attractives pour les investisseurs. Pour réaliser ses missions, DPM s'appuie sur trois équipes d'experts coordonnées sur trois plateformes internationales (Amérique, EMEA, Asie-Pacifique) :

Distribution : en charge de la syndication, primaire et secondaire, des financements de Natixis ainsi que de la mise en place de solutions structurées et innovantes (titrisation, repackaging etc.) ;

Portfolio management : en charge de la gestion proactive du portefeuille de financements de Natixis sur les aspects de risque, de rentabilité et de température. Les équipes de Portfolio Management assurent par ailleurs le suivi et monitoring des ressources rares et des limites de la banque (sectorielles, pays etc.) ;

Restructuring and Workout : en charge de la restructuration et du recouvrement des dossiers sensibles.

Ces trois équipes sont soutenues dans leur transformation par la **Global Financing Chain**, en charge du pilotage de l'ensemble des projets de la Chaîne de Financements et de la construction de solutions technologiques en vue d'accélérer le modèle O2D (partenariat avec Ncino, plateforme de dette privée etc.) ;

Fusions-acquisitions : les équipes spécialisées en fusions-acquisitions (M&A) de Natixis CIB accompagnent les grandes et moyennes entreprises commerciales et industrielles, investisseurs institutionnels et fonds d'investissement dans la préparation et la mise en œuvre d'opérations de cession ou de rapprochement, de levée de fonds, de restructuration ou de protection du capital. Cette expertise repose sur un réseau de 7 boutiques dans 8 pays : Natixis Partners, Solomon Partners, Fenchurch, Natixis Partners Iberia, Vermilion, Azure Capital et Clipperton ;

Recherche économique : la recherche CIB appuie la démarche commerciale de Natixis. Elle publie des analyses pour éclairer les décisions des clients de Natixis, organise et participe à des conférences visuelles ou digitales pour présenter ses vues ainsi que des tables rondes sur des thèmes d'actualité, de marché ou sectoriel.

En 2022, la Banque de grande clientèle a poursuivi l'implémentation du plan stratégique **BPCE 2024** selon les axes définis en 2021 :

diversifier les clients, les expertises et les géographies : en se développant sur 8 industries cœurs (Énergie, Métaux et extraction minière, Immobilier, Transports, Télécom et Tech., Environnement, Santé, Assurance) ; en augmentant l'accompagnement de la clientèle entreprises, y compris les ETI, avec une offre de banque commerciale, tout en continuant à développer la relation privilégiée avec les clients institutionnels ; en réaffirmant la dimension globale et la capacité à accompagner les clients sur les plateformes Amériques, et APAC ;

être le partenaire financier de référence de nos clients pour leur transition énergétique : avec notamment une ambition commerciale de multiplier par 1,7 les revenus « Green » entre 2020 et 2024, et en élargissant la dynamique aux dimensions sociales, de ressources naturelles et de biodiversité ;

investir pour renforcer robustesse, compétitivité et attractivité : en accélérant les investissements technologiques, pour améliorer le « time-to-market » et renforcer l'efficacité opérationnelle ; en attirant les talents ; en développant la marque Natixis Corporate and Investment Banking.





L M V] Z M X Z Q M



736	O âçqĒz nř oq!pq!V màéúé nâ»« r çĒqĒĒ7578	85	738	X xâĀâq!pqĒ y âz Ēnâu z! pqĒy nř pñmĒqĒĒ ouñâé	> 8
6255	e àu'ũñi òuâàqàs u'èç syyèi u	74	6255	ZâĒyèi u't u'è Ī ĩ à éqiyâà"	A7
6256	dqr Ēiqi "t u'è..âix èu'ti 'sââéuyĒ t qtĪ yâyé éqiyâà'qi 'A'v òéyè6467	75	6256	Wqât qĪ qyéúé'èâsyqi ũ'âââç yéyũqâi é	A8
6257	dqr Ēiqi "t u'èi yòyt'i 'éuéc usi" t ué'úsâĪ Ī qât qĪ yââé'ti 'L ât u"	76	6257	Zé èyt uâi'ti 'sââéuyĒt qtĪ yâyé éqiyâà	A9
	Jwç1Wut uu		6258	MyéusĪ ui é'w à éqĒ	A9
6258	Wqât qĪ é'uí 'uââsi yââé'uúués é" çqĒĒéĒ qât qĪ qyéúé'èâsyqi ũ" qi 'sâi ééç u'Éuúuésyu	77	6259	dqr Ēiqi ũ'ââé qĒĒ é'sââuâé ué" qi ũ'úsâĪ Ī qât qĪ yââé'UWO	AA
737	L ũĒqòu z!qâò z òĒ xq! pq«ms âçqĒz nř oq!p qz òĒqĀĒĒĒq : A				
6255	Vu'sââéuyĒt qtĪ yâyé éqiyâà	9B			
6256	Vu'é'sâĪ y é'èç syqĒĒ éç t ué' Ī qâqiyââé'ti 'sââéuyĒ t qtĪ yâyé éqiyâà	; 5			
6257	Vq'tyéusiyâà'w à éqĒ	A4			

Le présent chapitre correspond pour partie au rapport du conseil d'administration sur le gouvernement d'entreprise tel que prévu par l'article L. 225-37 du Code de commerce (cf. chapitre [8] du présent document d'enregistrement universel « Table de concordance du rapport financier annuel et du rapport de gestion ») et comporte notamment les informations relatives à la composition du conseil et les conditions de préparation et d'organisation de ses travaux, l'organisation de la gouvernance, ainsi que la politique de rémunération des mandataires sociaux.



625 Pâi ôuéàqàs u't u'X qî yûyé' qi °A° ôéyué°6467

Le présent rapport est établi en application de l'article L. 225-37-4 du Code de commerce et comporte les informations suivantes :

la liste de l'ensemble des mandats et fonctions exercés dans toute société par chaque mandataire social durant l'exercice ;

la composition ainsi que les conditions de préparation et d'organisation des travaux du conseil d'administration ;

une description de la politique de diversité appliquée aux membres du conseil d'administration et les informations relatives aux résultats en matière de mixité au sein du comité de direction générale et, plus globalement, au sein des 10 % de postes à plus forte responsabilité ;

les conventions intervenues, directement ou par personne interposée, entre, d'une part, l'un des mandataires sociaux ou l'un des actionnaires disposant d'une fraction des droits de vote supérieure à 10 % d'une société et, d'autre part, une autre société contrôlée par la première au sens de l'article L. 233-3 du Code de commerce, à l'exception des conventions portant sur des opérations courantes et conclues à des conditions normales ;

un tableau récapitulatif des délégations en cours de validité accordées par l'assemblée générale des actionnaires en matière d'augmentations de capital, en application des articles L. 225-129-1 et L. 225-129-2 du Code de commerce, et faisant apparaître l'utilisation faite de ces délégations au cours de l'exercice (cf. section [8.3.7] du chapitre [8] du présent document d'enregistrement universel) ;

625 e àu'uâi ôuéàqàs u'êç syxèi u

az!o z Équxp nry uz uéàÈmàu z!
nç qo!áz q!p uÉÉ oumàu z!p qÉr z oàu z É!
p qÀÈ Épqz àpâ!o z Équx
p nry uz uéàÈmàu z!qàp q!p uÉqoàqâÈ
s z Èm x

Depuis l'assemblée générale mixte du 30 avril 2009, Natixis a changé de forme de gouvernance pour passer de société anonyme à conseil de surveillance et directoire à société anonyme à conseil d'administration. La Société a opté pour ce mode de gouvernance dans le but de créer un seul organe dépositaire de l'intérêt social et de la création de valeur. Il permet la mise en œuvre d'une unité d'action, condition essentielle de maîtrise, de réactivité et d'anticipation dans la gestion de la Société.

Le conseil d'administration de Natixis a par ailleurs décidé, dans sa séance du 30 avril 2009, de **dissocier les fonctions de président du conseil d'administration et de directeur général**. Cette décision s'explique par la volonté de la Société de se conformer aux meilleures pratiques de gouvernement d'entreprise et d'opérer une distinction claire entre les fonctions d'orientation stratégique, de décision et de contrôle qui relèvent de la responsabilité du conseil d'administration, et des fonctions opérationnelles et exécutives qui relèvent de la compétence du directeur général. Cette décision est conforme aux obligations applicables aux établissements de crédit depuis 2014 par la loi française transposant la directive CRD 4.

les modalités d'exercice de la direction générale telles que prévues à l'article L. 225-51-1 du Code de commerce ;

les éventuelles limitations que le conseil d'administration apporte aux pouvoirs du directeur général ;

le Code de gouvernement d'entreprise auquel Natixis se réfère ainsi qu'un tableau de synthèse des dispositions dont l'application a été écartée ;

les modalités particulières de la participation des actionnaires à l'assemblée générale ou les dispositions des statuts prévoyant ces modalités (cf. section [8.2] du chapitre [8] du présent document d'enregistrement universel).

Les informations de la présente section prennent notamment en considération l'annexe 6 du règlement délégué (UE) n° 2019/980 du 14 mars 2019, la recommandation AMF n° 2012-02 telle que modifiée le 5 janvier 2022 qui consolide les recommandations publiées depuis 2012 par l'Autorité des Marchés Financiers (AMF), le Guide d'élaboration des documents d'enregistrement universels publié par l'AMF le 5 janvier 2022, et enfin le Code Afep-Medef du gouvernement d'entreprise des sociétés cotées tel que modifié en décembre 2022 (« Code Afep-Medef »).

az q!ÉqÀÈ Éqz àmàu z !y mu ÈàmÈq!
qàÀmÈàmÈq!p qÉÈ Éqmâé!J n z ÂâqÉ!
X ÀâxmÈqÉqàp qÉ!K mÉÉqÉp MÀmÈs z q

En application des règles de gouvernance de Natixis arrêtées lors de sa constitution et telles que figurant dans les statuts de BPCE, le conseil d'administration comporte une représentation majoritaire et paritaire des réseaux Banques Populaires et Caisses d'Épargne ; celle-ci s'accompagne d'une représentation équilibrée des dirigeants exécutifs et non exécutifs des deux réseaux.

TmÉqÀÈ Éqz àmàu z !p q!J XKM

À la suite du retrait obligatoire opéré par BPCE, effectif au 21 juillet 2021, et de la radiation le même jour des actions Natixis du marché réglementé d'Euronext Paris, Natixis est détenue quasi intégralement par BPCE (à hauteur de 99,83 % au 31 décembre 2022).

Le président du directoire de BPCE préside le conseil d'administration de Natixis et BPCE, personne morale, détient un siège au sein dudit conseil.

TmÀÈ Éqz oq!p âz !àqÉÈ!
p nry uz uéàÈmàu qâÈÈ!uz p Àqz pmz àÈ

Compte tenu de la structure du Groupe et de la présence d'un actionnaire majoritaire, BPCE, la part des administrateurs indépendants est égale à un tiers et ce, dans le strict respect des recommandations du Code Afep-Medef reprises dans le règlement intérieur du conseil d'administration de Natixis.

Cette gouvernance propre à Natixis est illustrée par la composition de son conseil d'administration au 8 février 2023 (cf. section [2.1.2] ci-après) et explique les cas circonstanciés de dérogation au Code Afep-Medef (cf. section [2.1.3] ci-après).

655 dqr Éuqi 't u'ê...âix êu'ti 'sââêuyĒt qt Ĩ yâÿê éqîyâà" qî 'A'v ôéyué6467

Prénom/Nom	Informations personnelles			Informations sur les mandats				Comités							
	Sexe	Age (au 31/12/2022)	Nationalité	Nombre d'actions	Date de première nomination	Date de fin de mandat	Ancien- neté	Taux d'assiduité globale au conseil et aux comités en 2022 ^(a)	COMITÉ DES RISQUES	COMITÉ DES RISQUES US	COMITÉ D'AUDIT	COMITÉ DES RÉMUNÉRATIONS	COMITÉ DES NOMINATIONS	COMITÉ RSE	COMITÉ STRATÉGIQUE
Administrateurs issus de BPCE															
Laurent Mignon ^(b) (Président jusqu'au 02/12/2022)	M	59	Française	109 064	01/06/2018	AG 2023	4	100 %							●
Nicolas Namias (Président depuis le 03/12/2022)	M	46	Française	16 613	01/12/2022	AG 2023	0	100 %							●
BPCE Représentée par Catherine Halberstadt (depuis le 01/01/2018)	F	64	Française	3 678 121 131 ^(c)	25/08/2009	AG 2023	13	85 %	●	●	●				●
Administrateurs indépendants															
Diane de Saint Victor	F	67	Française	0	04/04/2019	AG 2025 ^(d)	3	100 %				●	★		●
Nicolas de Tavernost	M	72	Française	0	31/07/2013	AG 2025	9	70 %				★	●		●
Anne Lalou	F	59	Française	0	18/02/2015	AG 2026	7	93 %				●	●	★	★
Catherine Pariset	F	69	Française	0	14/12/2016	AG 2023	6	100 %	●	●	★				●
Laurent Seyer	M	57	Française	0	13/12/2021	AG 2026	1	100 %	★	★	●			●	●
Administrateurs issus des Banques Populaires															
Dominique Garnier	M	61	Française	0	28/05/2021	AG 2024	1	96 %				●			●
Sylvie Garcelon	F	57	Française	0	10/02/2016	AG 2024	6	97 %			●			●	●
Philippe Hourdain	M	66	Française	0	23/06/2020	AG 2026	2	100 %					●		●
Catherine Leblanc	F	67	Française	0	23/06/2020	AG 2025	2	66 %				●			●
Administrateurs issus des Caisses d'Épargne															
Didier Dousset ^(b) (du 10/02/2022 jusqu'au 27/10/2022)	M	67	Française	0	10/02/2022	AG 2023	0	100 %			●		●		●
Valérie Savani (depuis le 15/12/2022)	F	53	Française	0	15/12/2022	AG 2023	0	N/A			●		●		●
Dominique Duband	M	64	Française	0	06/02/2020	AG 2026	2	96 %						●	●
Laurent Roubin	M	53	Française	0	22/09/2021	AG 2024	1	95 %	●	●			●		●
Christophe Pinault	M	61	Française	0	20/12/2018	AG 2025	4	77 %	●	●		●			●
NOMBRE DE RÉUNIONS EN 2022									7	5	6	4	5	2	1
TAUX DE PRÉSENCE MOYEN									88 %	83 %	93 %	96 %	90 %	100 %	81 %

★ Président(e) ● Membre.

(a) Taux d'assiduité par instance détaillé dans la fiche de chaque administrateur.

(b) Administrateurs dont les mandats ont pris fin au cours de l'exercice 2022.

(c) Ces actions sont détenues par BPCE.

(d) Il est précisé que Diane de Saint Victor a démissionné de son mandat d'administrateur avec effet à l'issue du conseil d'administration du 8 février 2023.



627 d q r È i q i ' t u ' è i y ô y t i ' é u ê ç u s î ' t u é u s â î Î q à t q î y â è t i 9 L â t u "

J u ç 1 W u t u u

La Société se réfère au Code de gouvernement d'entreprise des sociétés cotées Afep-Medef, lequel est consultable sur le site Internet de Natixis : <https://natixis.groupebpce.com/articles/recommandations-afep-medef/?lang=fr>

Dans le cadre de la règle « appliquer ou expliquer » visée à l'article 28.1 du Code Afep-Medef, Natixis estime que ses pratiques se conforment aux recommandations du Code Afep-Medef. Toutefois, certaines recommandations eu égard à la spécificité de sa gouvernance appelée ci-avant (cf. section [2.1.1] du présent chapitre) ont été écartées pour les motifs exposés dans le tableau suivant :

<p>Le comité d'audit (article 17.1 du Code Afep-Medef) « La part des administrateurs indépendants dans le comité d'audit doit être au moins de deux tiers (...) »</p>	<p>Le comité d'audit de Natixis ne compte pas, dans sa composition, deux tiers de membres indépendants, comme recommandé par le Code Afep-Medef, afin d'assurer en son sein une représentation des différentes composantes de son actionnaire de référence (membres issus des Caisses d'Épargne et des Banques Populaires, auxquels s'ajoute un représentant de BPCE). Le respect à la lettre des recommandations du Code Afep-Medef sur la composition du comité d'audit exigerait des administrateurs indépendants de Natixis qu'ils participent à plus de 3 comités spécialisés, au risque de dégrader la qualité des travaux des comités, compte tenu de la charge de travail induite. Pour ces raisons, Natixis privilégie un équilibre des collègues d'administrateurs au sein des comités, par ailleurs systématiquement présidés par un administrateur indépendant. Il est précisé que les avis et recommandations du comité d'audit ne sont adoptés que s'ils ont recueilli le vote favorable de la majorité des membres présents, en ce compris celui du président.</p>
<p>Le comité des nominations (article 18.1 du Code Afep-Medef) « Il ne doit comporter aucun dirigeant mandataire social exécutif et être composé majoritairement d'administrateurs indépendants. »</p>	<p>Le comité des nominations de Natixis ne compte pas, dans sa composition, un nombre d'administrateurs indépendants strictement supérieur à la moitié du nombre des membres, comme le recommande le Code Afep-Medef. Il a une composition égalitaire (50 % d'indépendants, 50 % de non indépendants) et la présidence du comité est assurée par un administrateur indépendant. À l'instar du comité d'audit, le respect à la lettre des recommandations du Code Afep-Medef sur la composition du comité des nominations exigerait des administrateurs indépendants de Natixis, qu'ils participent à plus de 3 comités spécialisés, au risque de dégrader la qualité des travaux du comité, compte tenu de la charge de travail induite. Pour ces raisons, Natixis privilégie un équilibre des collègues d'administrateurs au sein du comité, par ailleurs systématiquement présidé par un administrateur indépendant. Il est précisé que les avis et recommandations du comité des nominations ne sont adoptés que s'ils ont recueilli le vote favorable de la majorité des membres présents, en ce compris celui du président.</p>
<p>Le comité en charge des rémunérations (article 19.1 du Code Afep-Medef) « Il ne doit comporter aucun dirigeant mandataire social exécutif et être composé majoritairement d'administrateurs indépendants. »</p>	<p>Le comité des rémunérations ne compte pas, dans sa composition, un nombre d'administrateurs indépendants strictement supérieur à la moitié des membres, comme le recommande le Code Afep-Medef. Il a une composition égalitaire (50 % d'indépendants, 50 % de non indépendants) et la présidence est assurée par un administrateur indépendant. À l'instar du comité d'audit et du comité des nominations, le respect à la lettre des recommandations du Code Afep-Medef sur la composition du comité des rémunérations exigerait des administrateurs indépendants de Natixis, qu'ils participent à plus de 3 comités spécialisés, au risque de dégrader la qualité des travaux du comité, compte tenu de la charge de travail induite. Pour ces raisons, Natixis privilégie un équilibre des collègues d'administrateurs au sein du comité, par ailleurs systématiquement présidé par un administrateur indépendant. Il est précisé que les avis et recommandations du comité des rémunérations ne sont adoptés que s'ils ont recueilli le vote favorable de la majorité des membres présents, en ce compris celui du président.</p>
<p>Session du conseil d'administration tenue hors la présence des dirigeants exécutifs (article 12.3 du Code Afep-Medef) « Il est recommandé d'organiser chaque année au moins une réunion hors la présence des dirigeants mandataires sociaux exécutifs. »</p>	<p>Natixis ne compte pas, au sein de son conseil, d'administrateur exécutif. En effet, Stéphanie Paix est directeur général mais n'est pas administrateur de Natixis. Le conseil d'administration de Natixis ne tient pas formellement de séance hors la présence du dirigeant exécutif. Toutefois, la partie de la réunion du conseil d'administration relative à la détermination de la rémunération et de la performance du directeur général s'est tenue hors de sa présence.</p>
<p>Déontologie de l'administrateur (article 21 du Code Afep-Medef) « (...) l'administrateur doit être actionnaire à titre personnel et, (...), posséder un nombre minimum d'actions, significatif au regard des rémunérations qui lui ont été allouées. »</p>	<p>Les actions de la Société ne font l'objet d'aucune offre au public et ne sont pas admises aux négociations sur un marché réglementé. Le capital social est par ailleurs détenu à 99,83 % par BPCE.</p>
<p>Obligation de détention d'actions des dirigeants mandataires sociaux (article 24 du Code Afep-Medef) « Le conseil d'administration fixe une quantité minimum d'actions que les dirigeants mandataires sociaux doivent conserver au nominatif, jusqu'à la fin de leurs fonctions. Cette décision est réexaminée au moins à chaque renouvellement de leur mandat. »</p>	<p>Les actions de la Société ne font l'objet d'aucune offre au public et ne sont pas admises aux négociations sur un marché réglementé. Le capital social est par ailleurs détenu à 99,83 % par BPCE.</p>
<p>Ratio d'équité (article 27.2 du Code Afep-Medef) « Le rapport sur le gouvernement d'entreprise comporte (...) des informations sur les ratios permettant de mesurer les écarts entre la rémunération des dirigeants mandataires sociaux et celle des salariés de la société. »</p>	<p>Natixis n'étant plus cotée depuis juillet 2021, cette recommandation du Code Afep-Medef n'est pas applicable.</p>

658 Wqàt qî é'ûi 'uâsî yâà'è'uûés è'çqé'Éuê' qàt qî qyéuê'êâsyqi û' qi 'sâi éé' u'Éuûésysu

i - é % é é

,t uçî yê'Éu'7ç suî r éu'6466-
 Zé êyt uâi 't i 't yéusî âyéu't u'KZLN



Date de naissance : 25/03/1976
 Nationalité : Française
 Adresse :
 7 promenade Germaine Sablon
 75013 Paris

k ° % % %
 ° é ° é
 Date de 1^{re} nomination :
 coopté en qualité d'administrateur
 et nommé président du CA par le CA
 du 01/12/2022 avec effet au 03/12/2022
 Date d'échéance du mandat : AG 2023 ^(a)
 h ' % % % é
 Date de nomination : CA du 01/12/2022

Wé k WmôaW% oçW% p Wj i nWç
 [q!ÉqÁ ÉçqÉ 'mionÉâ s ÉmÁt uq!
 pçÉo y A çqz oqÉ
 «mÉqoâ z ç' 3 ççççki

i u %É% É-yÉ u %- u-yÉ %çyÉuÉ É- : 8: :	Oç- ÉÉú u ' é-é u ç- BAA /	Oç' é u çÉ É i : S
---	----------------------------------	--------------------------

Ancien élève de l'École Nationale d'Administration, diplômé de la *Stanford Graduate School of Business (Executive program)*, de l'ESSEC et de l'Institut d'Études Politiques de Paris, Nicolas Namias débute sa carrière en 2004 à la Direction générale du Trésor du ministère de l'Économie et des Finances. Il est d'abord chargé de la préparation des sommets financiers internationaux du G8 et du G20, avant d'être nommé commissaire du Gouvernement suppléant auprès de l'Autorité des Marchés Financiers. En 2008, il rejoint le Groupe BPCE à la direction financière puis devient directeur du Pilotage de la banque commerciale et Assurance. En 2012, il est nommé conseiller technique du Premier ministre pour le financement de l'économie, les entreprises et les affaires économiques internationales.

Nicolas Namias retrouve le Groupe BPCE en 2014 et devient directeur de la Stratégie de Natixis, membre du comité exécutif. À ce titre, il coordonne notamment l'ensemble des opérations de croissance externe menées par Natixis. En septembre 2017, il est nommé directeur Finance et Stratégie et membre du comité de direction générale de Natixis.

En juin 2018, Nicolas Namias devient membre du directoire de BPCE en charge des Finances, de la Stratégie, du Juridique et du Secrétariat du conseil de surveillance. De novembre 2018 à août 2020, il a été membre du directoire de BPCE en charge des Finances et de la Stratégie Groupe.

Du 3 août 2020 au 2 décembre 2022, Nicolas Namias a été directeur général de Natixis et membre du directoire de BPCE.

Nicolas Namias est nommé président du directoire de BPCE et président du conseil d'administration de Natixis à compter du 3 décembre 2022.

M É % u- u % É y % - : 8: : E
S % % % % kUW
 Membre du directoire de BPCE (*depuis le 01/06/2018*) et président du directoire (*depuis le 03/12/2022*)
 Président du conseil d'administration : Natixis Investment Managers (*du 28/08/2020 au 10/02/2023*), Natixis Payment Solutions (*du 10/09/2020 au 12/04/2022*), Natixis Assurances (*du 21/09/2020 au 08/04/2022*)
 Administrateur de Solomon Partners GP LLC (*du 14/09/2020 au 07/02/2023*)

b % % % kUW
 Gérant de la SCI Nantucket (*depuis juillet 2018*)
 Membre du comité exécutif de la Fédération Bancaire Française (FBF) (*depuis le 03/12/2022*)
 Membre Association Française Bancaire (AFB) (*depuis le 03/12/2022*)
 Administrateur de CNP Assurances ⁽¹⁾ (*depuis le 07/12/2022*)



O s - á s ' é % % ç È % É % ' ú	O s É % É Δ 4 b É É à y s - á s ' É	O s É % ≤ - u é É % % u - y É y s - á s ' É
b u - u % y è % % ≤ % É % É y é y É % A y É -		
: 8 9 C	: 8 9 D	: 8 : 8
Administrateur de Natixis Partners (du 13/05/2015 au 10/07/2018) Administrateur de Natixis Partners Espana (du 29/01/2016 au 17/01/2018) Administrateur de Natixis Assurances (du 26/10/2017 au 19/06/2018) Représentant permanent de Natixis, administrateur de : Natixis Investment Managers (du 11/12/2017 au 06/09/2018) Représentant permanent de Natixis, administrateur de : Compagnie Française d'Assurance pour le Commerce Extérieur (du 11/12/2017 au 06/09/2018) Représentant permanent de Natixis, administrateur de : Natixis Coficiné (du 07/02/2018 au 08/11/2018) Représentant permanent de BPCE, administrateur de : Crédit Foncier de France (depuis le 01/06/2018) Représentant permanent de BPCE, administrateur de : CE Holding Participations (depuis le 01/06/2018)	(fin le 31/07/2019)	(fin le 01/12/2020)
	Président du conseil d'administration : GIE BPCE Services financiers (depuis le 18/04/2019)	(fin le 15/10/2020)
	Président du conseil d'administration du Crédit Foncier de France (depuis le 01/08/2019)	(fin le 02/10/2020)
	Administrateur de : Natixis Coficiné (depuis le 30/11/2018)	(fin le 05/05/2020)
Représentant permanent de Natixis, administrateur de : l'Institut pour le Financement du Cinéma et des Industries Culturelles (IFCIC) (depuis le 16/12/2016) Directeur général délégué de CE Holding Participations (depuis le 06/06/2018)		(fin le 16/06/2020)
		(fin le 01/12/2020)
		Coface S.A. ⁽¹⁾ (depuis le 09/09/2020)
		(fin le 10/02/2021)

(a) AG 2023 appelée à statuer sur les comptes de l'exercice clos le 31/12/2022.

(1) Société cotée.

n é %é

,t ucì yê'Éu'7t suí r'eu'6466-
 Mýeusî ui é'w à éq'Ét u'X qî yâyé



Date de naissance : 16/03/1965
 Nationalité : Française
 Adresse :
 7 promenade Germaine Sablon
 75013 Paris

Date de 1^{re} nomination :
 CA du 01/12/2022 avec effet
 au 03/12/2022
 Date d'échéance du mandat : AG 2026 ^(a)

Vé k WñonWñ% oçgWñ% p %j i nWéç
 U màéÉq!pqÉÁÉ nx y màÁÁqÉ
 ÉçmâççqÉ! ðñtruz nz oq!
 «mâéÉnâ s uq!p,qz áÉqÁÉÉq!
 mà'p ç qx ÁÁqy qz á'p qz áÉqÁÉÉq!
 «mñnz ÁÁq!pç!p ámñ!
 màé'ÉÉÁÁqÉçq! ðñmâpuáñnz omÉç!

Diplômée de l'IEP de Paris et titulaire du Certificat Administrateur de Société IFA/Sciences Po, Stéphanie Paix réalise depuis 1988 sa carrière au sein du groupe BPCE.
 Inspecteur puis chef de mission à la Banque Fédérale des Banques Populaires (1988-1994), elle rejoint la Banque Populaire Rives de Paris en tant que directeur régional et par la suite directeur de la Production et de l'Organisation générale (1994-2002). En 2002, elle intègre Natexis Banques Populaires où elle exerce successivement les fonctions de directeur de la gestion des opérations puis de directeur Cash Management et opérations (2002-2005). En 2006, elle devient directeur général de Natixis Factor avant d'occuper les fonctions de directeur général de la Banque Populaire Atlantique (2008 à 2011).
 Stéphanie Paix a été Président du directoire de la Caisse d'Épargne Rhône Alpes, de fin 2011 au 12 novembre 2018. A cette date, elle intègre BPCE et devient Directeur Général Adjoint en charge de l'Inspection Générale Groupe. En janvier 2022, Stéphanie Paix est nommée Directeur des Risques Groupe au sein de BPCE.

Depuis le 3 décembre 2022, elle est directeur général de Natixis.

M É % u- u % É y % - : 8 : : E

S % % % % kUW

- Membre du comité de direction générale de BPCE (depuis janvier 2022)
- Président du conseil d'administration de Natixis Investment Managers (depuis 10/02/2023)
- Administrateur de Solomon Partners GP LLC (depuis le 07/02/2023)

b % % kUW

Depuis le 01/06/2018, Administrateur, membre du comité d'audit, et membre du comité des rémunérations et nominations de Samse (présidente de ce dernier comité depuis juin 2020)

Oç-çç ' é % % çÉÉ %É% ' ù É ' u- u	Oç É%ÉÉΔ4b É Éà yç-çç ' É	Oç É% ç- ué ÉÉ% %ç-u-yçÉ yç-çç ' É
b u- u %yè % %ç %É %É yÉÉ %A y É-		
: 89C	: 89D	: 8: 8

Président du directoire de la Caisse d'Épargne Rhône Alpes (CERA) (du 05/12/2011 au 12/11/2018)
 Membre du conseil de surveillance SAMSE (depuis septembre 2018)
 Président du conseil d'administration de la Banque du Léman (Suisse) (de 2013 au 12/11/2018)
 Président de l'association Le B612 (de 2016 au 12/11/2018)
 Administrateur de CE Holding Participations (du 09/09/2015 au 12/11/2018)
 Membre du conseil de surveillance et du comité des risques de BPCE (du 22/05/2015 au 12/11/2018)
 Représentant permanent de CERA administrateur de : IT-CE (du 31/12/2011 au 12/11/2018)
 Représentant permanent de CERA, administrateur de : Fondation d'entreprise CERA (de décembre 2011 au 12/11/2018)
 Représentant permanent de CERA, administrateur de : Fédération Nationale des Caisses d'Épargne (FNCE) (de décembre 2011 au 12/11/2018)
 Représentant permanent de CERA, administrateur de : Habitat en Région (de 2012 au 12/11/2018)
 Représentant permanent de CERA, administrateur de : Club du Musée Saint-Pierre (de 2012 au 12/11/2018)
 Représentant permanent de CERA, administrateur de : Fondation entrepreneurs de la Cité (de 2014 au 12/11/2018)



: 89C

: 89D

: 8: 8

: 8: 9

Représentant permanent de CERA, administrateur de : GIE BPCE IT (du 16/07/2015 au 12/11/2018),
 Représentant permanent de CERA, administrateur de : ERILIA (du 03/06/2016 au 12/11/2018)
 Représentant permanent de CERA, gérant de : SCI dans la ville (du 16/05/2014 au 12/11/2018)
 Représentant permanent de CERA, gérant de : SCI Garibaldi Office (du 16/05/2014 au 12/11/2018)
 Représentant permanent de CERA, gérant de : SCI Lafayette Bureaux (du 16/05/2014 au 12/11/2018)
 Représentant permanent de CERA, gérant de : SCI le Ciel (du 16/05/2014 au 12/11/2018)
 Représentant permanent de CERA, gérant de : SCI le Relais (du 19/05/2014 au 12/11/2018)
 Représentant permanent de CE Holding Participations, administrateur de : Habitat en Région Services (de 2016 au 12/11/2018)
 Président du conseil de surveillance de Rhône Alpes PME Gestion (du 13/03/2012 au 12/11/2018)
 Administrateur de Siparex Associés (du 30/03/2012 au 12/11/2018)
 Président du conseil d'administration de Rhône Alpes Cinéma (du 26/07/2016 au 12/11/2018)
 Président du comité Régional des Banques de Rhône Alpes (du 13/09/2017 au 12/11/2018)
 Président de MIX-R (du 09/04/2018 au 12/11/2018)
 Censeur de la Société des Trois Vallées (de 2012 au 12/11/2018)
 Membre du 4^e collège du conseil économique social et environnemental régional (CESER) (du 01/01/2018 au 12/11/2018)

(a) AG 2026 appelée à statuer sur les comptes de l'exercice clos le 31/12/2025.

TkUW%ñh é % é %é %é ' é°

Wuî réu'ti 'sâî yî 't u't yéusi yâ à'w à éq'É'u'à'sxqéu'u't ué'qsî yôyî é'câÉ î yâ à é'
 uî 'Nûç ué yéuê O yâ çâsy éuê'cNO-



TkUWL
 Adresse :
 7 promenade Germaine Sablon
 75013 Paris
Ué %é ' é° L
 Date de naissance : 09/10/1958
 Nationalité : Française
 Adresse :
 7 promenade Germaine Sablon
 75013 Paris

S° é
 Date de 1^{re} nomination :
 cooptée par le CA du 25/08/2009
 et ratifiée par l'AG du 27/05/2010
 Date d'échéance du mandat : AG 2023 ^(a)
h ' %% % é °
 Date de 1^{re} nomination : CA du 21/12/2017
h ' %% % % %
 - % % %ñ
 Date de 1^{re} nomination : CA du 21/12/2017
h ' %% % é
 Date de 1^{re} nomination : CA du 21/12/2017

Vé k WmronWñp oagWñp %j i nWg
 [q!ÉqÁ ÈççÉ ÌmionÉâ s'ÉnâT uq!
 p qÉo y Á çâç oqÉ
 «mÉççâç z «ç 3 3333ki

i u %É% É-yÉ u é - u-yÉ %syâUÉ É- : 8: :	Oç- ÉâU u ' é-é u é- BAA /	Oç' é u é I D/	Oç' é %É %é ° É % ys' é %É %é ° É %h FI /	Oç' é u çÉ É BAA /
---	---	---	--	---

Diplômée d'un DECS et d'un DESCAF de l'École Supérieure de Commerce de Clermont-Ferrand, Catherine Halberstadt intègre en 1982 la Banque Populaire du Massif Central, pour y exercer successivement les responsabilités de directeur des Ressources humaines, directeur financier, puis directeur de l'Exploitation et, à partir de 2000, de directeur général adjoint. En 2008, Catherine Halberstadt devient directeur général de Natixis Factor.

Du 1^{er} septembre 2010 au 25 mars 2016, Catherine Halberstadt a exercé les fonctions de directeur général de la Banque Populaire du Massif Central.

Du 1^{er} janvier 2016 au 31 octobre 2018, Catherine Halberstadt a occupé les fonctions de membre du directoire de BPCE en charge des Ressources humaines, de la Communication interne et du Secrétariat général de BPCE.

Catherine Halberstadt a occupé les fonctions de membre du directoire de BPCE en charge des Ressources humaines du 1^{er} novembre 2018 au 25 mars 2021.

Depuis le 25 mars 2021, Catherine Halberstadt est membre du comité de direction générale en charge des activités Solutions et Expertises Financières (SEF).

M É % u- u % É y %- : 8: :
S % % % %kUW

Membre du comité de direction générale en charge des activités Solutions Expertises Financières (SEF) (depuis le 25/03/2021)
 Président et membre du conseil de surveillance de SOCFIM (depuis le 31/03/2021)
 Président et administrateur du conseil d'administration de : BPCE Financement (depuis le 26/03/2021), BPCE Lease (depuis le 26/03/2021), BPCE Solutions Immobilières (depuis le 31/03/2021), Pramex International (depuis le 15/04/2021), BPCE Factor (depuis le 22/04/2021), Compagnie Européenne de Garanties et Cautions (CEGC) (depuis le 01/04/2021)
 Administrateur de Oney Bank (du 14/04/2021 au 21/09/2022)
 Représentant permanent de BPCE, administrateur de BPCE Solutions informatiques (depuis le 01/01/2022)

b % % %kUW
 Censeur de Bpifrance (depuis le 18/12/2020)

Oç-çç ' é % % çÉ %É% ' ù É ' u- u	Oç É%É%É%É É à yç-çç ' É	Oç É%ç- u é É% %ç-u-yÉ yç-çç ' É
--	---	---

b u- u %yè % %ç %É %É yÉÉ % y É-

: 89C	: 89D	: 8: 8	: 8: 9
Administrateur de Crédit Foncier (depuis le 10/05/2012)		(fin le 02/12/2020)	
Administrateur de Bpifrance Financement (depuis le 12/07/2013), président du comité des nominations et du comité des rémunérations, présidente du comité d'audit et membre du comité des risques de Bpifrance Financement (depuis le 24/09/2015) ⁽¹⁾		(fin le 18/12/2020)	
Membre du directoire de BPCE en charge des Ressources humaines (depuis le 01/01/2016)			(fin le 25/03/2021)

(a) AG 2023 appelée à statuer sur les comptes de l'exercice clos le 31/12/2022.
 (1) Société hors Groupe.



V % ' é °

Zé èyt uàì 't'ì 's'ààèyùÉt àéyuàì qîyàà'uì 't' u'èi éouyÉqàs u't u'Éq' L qyèu't Nçqéuà u'
 uì 't' u'Zé ôâ...qàs u'Péqàt 'Nèi 'Nì éâç u'



Date de naissance : 10/03/1958
 Nationalité : Française
 Adresse :
 50 rue de Laxou
 54000 Nancy

S° é
 Date de 1^{re} nomination :
 coopté par le CA du 06/02/2020
 et ratifié par l'AG du 20/05/2020
 Date d'échéance du mandat : AG 2026 ^(a)
 h ' % % % é
 Date de 1^{re} nomination : CA du 06/02/2020
 h ' % % % m W
 Date de 1^{re} nomination :
 CA du 17/12/2020 à effet au 01/01/2021

Vé k W r o m W h % o g W h % p U j i n V é g
 [q'Éq'À Éq'É l y m i o n É à s É m À t u q'
 p q É o y A à q z o q É
 « m É q o a u z « 7 3 3 5 5 3 K i

i u % É A É - y É u % - y É % s y é u É É - : 8 : :	O s - É á u ' é - é u é - I J /	O s ' é g h R B A A /	O s ' é u ç é É B A A /
---	---------------------------------------	-----------------------------	-------------------------------

Diplômé de l'École Nationale des Travaux Publics de l'État et titulaire d'un diplôme d'études supérieures spécialisées (DESS) Administration des Entreprises, Dominique Duband commence sa carrière en tant qu'ingénieur à la Direction départementale de l'équipement puis au conseil général de Meurthe-et-Moselle, avant de rejoindre en 1989 la société d'économie mixte d'aménagement urbain Solorem.

En 1991, Dominique Duband intègre le groupe Batigère en tant que chargé d'opérations de construction neuve. Après cinq ans en tant que responsable de la gestion locative, il devient directeur de Batigère Nancy en 1997. En 2001, il est nommé membre du directoire, puis président du directoire de Batigère en 2002, jusqu'en 2014. De juin 2014 à juin 2018, il est président du conseil de surveillance de Batigère.

En 2016, il est nommé administrateur du conseil d'administration de la Société locale d'épargne de Meurthe-et-Moselle.

De 2018 à fin octobre 2021, il est membre du conseil de surveillance de la banque BCP Luxembourg.

Dominique Duband est président du conseil d'orientation et de surveillance de la Caisse d'Épargne et de Prévoyance Grand Est Europe depuis le 28 mai 2018.

M É % u - u % É y % - : 8 : : E
 S % % % % k U W

Président du conseil d'orientation et de surveillance, membre du comité des risques, président du comité des rémunérations et membre du comité des nominations de la Caisse d'Épargne et de Prévoyance Grand Est Europe CEGEE (depuis le 28/05/2018)

Administrateur de Société locale d'épargne Meurthe-et-Moselle (depuis le 15/02/2016) puis président (depuis janvier 2021)

b % % k U W

Administrateur de : Présence Habitat (du 18/06/2009 au 30/06/2022), Batigère Groupe (depuis le 20/07/2017), Livie (depuis le 27/06/2018), AMLI (association) (depuis le 18/06/2008), Fédération Nationale des S.A. et Fondations d'HLM (du 16/06/2016 à 23/06/2022), Avec Batigère (association) (depuis le 29/06/2017), Fondation d'Entreprise Batigère (depuis le 22/05/2017), Coallia Habitat (du 26/06/2019 au 30/06/2022), Coallia (association) (depuis le 26/06/2019), Batigère Habitats Solidaires (fusion Présence Habitat et Coallia Habitat) (depuis le 30/06/2022)

Président du conseil d'administration de Interpart (depuis le 28/06/2018)



n %é -

Myéusi éysu'w à éqÉú't u'Kqàèi u'Zâçï éqéu'Jèi y! qyàu'L uàî éu'Ji éqâi yèi u



Date de naissance : 14/04/1965
 Nationalité : Française
 Adresse :
 10 quai des Queyries
 33072 Bordeaux Cedex

S° é -
 Date de 1^{re} nomination :
 cooptée par le CA du 10/02/2016
 et ratifiée par l'AG du 24/05/2016
 Date d'échéance du mandat : AG 2024 ^(a)
 h ' %% % é °
 Date de 1^{re} nomination : CA du 10/02/2016
 h ' %% % é
 Date de 1^{re} nomination : CA du 10/02/2016
 h ' %% %mW
 Date de 1^{re} nomination :
 CA du 17/12/2020 à effet au 01/01/2021

Wé k Wm m W h % o g W h % p % j i n W g
 [q!É q Á É q É l x m l o m É à s É m à t u q!
 p q É o y Á ç q z o q É
 « m É q o a u z q 7 3 3 3 3 K i

i u %É% É-yé u %- u-yÉ %syéúÉ É- : 8 : :	O s - É á i u ' é-é u é- I J /	O s' é u é BAA /	O s' é ghR BAA /	O s' é u ç é É BAA /
--	--------------------------------------	------------------------	------------------------	----------------------------

Diplômée de SKEMA BUSINESS SCHOOL, Sylvie Garcelon rejoint le groupe des Banques Populaires en 1987 à l'Inspection générale. En 1994, elle devient secrétaire générale à la SBE avant d'intégrer la direction financière de la BRED en 2000. En 2003, elle intègre Natexis où elle occupe d'abord des fonctions à la filière Gestion pour Compte de Tiers puis à la direction Système d'information et Logistique. En 2006, elle est nommée directrice générale de MA Banque, puis présidente du directoire en 2010. En avril 2013, elle rejoint la CASDEN comme directrice générale adjointe avant d'en être nommée directrice générale en mai 2015.

Depuis le 1^{er} avril 2021, Sylvie Garcelon est directrice générale de la Banque Populaire Aquitaine Centre Atlantique.

M É % u - u % É y % - : 8 : E
 S % % % % k u W

Directrice générale de la Banque Populaire Aquitaine Centre Atlantique (depuis le 01/04/2021)
 Présidente d'Ouest Croissance SCR (depuis le 24/06/2021)
 Administratrice de la Fondation d'Entreprise Banque Populaire (du 14/06/2016 au 24/11/2022), I-BP (depuis le 01/04/2021)
 Représentant permanent de la BPACA, président de : BP Immo Nouvelle Aquitaine (depuis le 01/04/2021), Ouest Croissance (depuis le 24/06/2021)
 Représentant permanent de la BPACA, administrateur de SOCAMA Aquitaine Centre Atlantique (depuis le 19/05/2021), Albion-IT (depuis le 01/04/2021), Ouest Croissance Gestion (depuis le 12/05/2021), GIE BPCE IT (depuis le 07/05/2021), informatique Banques Populaires (depuis le 01/01/2022), BPCE Solutions informatiques (depuis le 01/01/2022), Foncière Aquitaine Poitou Charente (du 01/06/2021 au 31/12/2022), BRG Sud-Ouest Investissement (du 01/04/2021 au 31/12/2022), Rebondir Nouvelle Aquitaine (du 01/04/2021 au 31/12/2022)
 Représentant permanent d'Ouest Croissance, administrateur de BP Développement (depuis le 24/06/2021)
 Trésorière de la Fédération des Banques Populaires (depuis le 04/04/2017)

O s - ç s ' é % % ç u É % É % ' ú É ' u - u	O s É % m É 4 b É É à y s - ç s ' É	O s É % s - u é É % % u - y É y s - ç s ' É
--	--	--

b u - u % y è % % s % É % É y é y É % A y É -

: 89C	: 89D	: 8: 8	: 8: 9
Directrice générale de CASDEN Banque Populaire (depuis 27/05/2015)			(fin le 31/03/2021)
Administrateur de la Banque Palatine, membre du comité d'audit et du comité des risques (depuis le 05/10/2016)		(fin le 26/05/2020)	
Censeur de BPCE (depuis le 20/12/2018)			(fin le 27/05/2021)
Administrateur du CNRS (depuis le 24/11/2017)			(fin le 22/11/2021)

(a) AG 2024 appelée à statuer sur les comptes de l'exercice clos le 31/12/2023.

V %é

Myéusi ui é'w à éqÉt u'Éq'Kqàèi u'Zâçî Éqyé'UÉqsu'Vâééqyà'u'L xqî çquàü



Date de naissance : 20/06/1961
 Nationalité : Française
 Adresse :
 3 rue François de Curel
 57000 Metz

S° é
 Date de 1^{re} nomination :
 coopté par le CA du 28/05/2021 avec effet
 au 29/05/2021
 Date d'échéance du mandat : AG 2024 ^(a)
 h ' %% % é
 Date de 1^{re} nomination : CA du 28/05/2021
 avec effet au 29/05/2021
 h ' %% %
 ° é
 Date de 1^{re} nomination : CA du
 28/05/2021 avec effet au 29/05/2021

Vé k WmōnWñ% oqWñ% p Uj i nWéj
 [q!ÉqÁ ÉçqÉ !mōmÉā sÉmÁt uq!
 pçÉo y A çqz oqÉ qmÉqōāu z!
 97 3333k!

i u %É%Á É-yÉ u %- u-yÉ %syáüÉ É- : 8: :	O≤- Éáü u ' é-é u é- I J /	É % ' - u é- BAA /	O≤' é u çÉ' É BAA /
--	----------------------------------	-----------------------	---------------------------

Diplômé de l'ESSCA, du Cycle d'Études Supérieures Banques Populaires et du Centre de Perfectionnement au Management des Banques Populaires, Dominique Garnier commence sa carrière au sein de la Banque Populaire Anjou Vendée avant de rejoindre la Banque Fédérale des Banques Populaires au sein de l'Inspection générale de 1992 à 1994. En 1995, il est nommé directeur du Développement au sein de la Banque Populaire Anjou Vendée puis directeur général adjoint – directeur Exploitation de la Banque Populaire Atlantique en 2002. De 2008 à 2010, il est successivement directeur adjoint de la Stratégie de la Banque Fédérale des Banques Populaires, directeur de la Coordination commerciale de BPCE puis directeur général de la Banque Populaire Sud-Ouest. Il est nommé directeur général de la Banque Populaire Aquitaine Centre Atlantique en novembre 2011.
 Il rejoint BPCE en 2018 en qualité de directeur général du pôle Solutions et Expertises Financières (SEF) avant d'être désigné **directeur général de la Banque Populaire Alsace Lorraine Champagne le 20 mai 2021.**

M É % u- u É É y % - : 8: : E
S % % % % kUW
 Directeur général de la Banque Populaire Alsace Lorraine Champagne (BPALC) (depuis le 20/05/2021)
 Administrateur de la Fédération Nationale des Banques Populaires (depuis le 11/06/2021), de la CARBP (Caisse Autonome de Retraite du Groupe BP (depuis le 20/05/2021), de la RSBP (Retraite Supplémentaire BP) (depuis le 20/05/2021)
 Membre du conseil de surveillance de la banque BCP (depuis le 04/02/2022) et président du conseil de surveillance (depuis le 28/03/2022)
 Représentant permanent de BPALC, administrateur de : Informatique Banques Populaire (iBP) (depuis le 20/05/2021)
 Représentant permanent de BPALC, administrateur de : BPCE INFOGERANCE ET TECHNOLOGIES (depuis le 30/03/2022)
 Représentant permanent de BPALC, administrateur de : BPCE SOLUTIONS INFORMATIQUES (depuis le 18/03/2022)
b % % kUW
 Représentant permanent de BPALC, administrateur de : Batigère Groupe SAS (depuis le 25/05/2021)

O≤- çs ' é % % çÉÉ %É% ' ú É ' u- u	O≤ É%É%Áb É Éā y≤- çs ' É	O≤ É% ≤- ué É% %É-u-yáÉ y≤- çs ' É
: 89C	: 89D	: 8: 8
b u- u %yè % %≤ %É %É yÉÉ % y É-		
: 8: 9		

Directeur général de Banque Populaire Aquitaine Centre Atlantique (de novembre 2011 à novembre 2018)
 Directeur général membre du comité de direction générale de BPCE en charge du pilotage d'intégration des métiers d'affacturage, Cautions et Garanties, crédit-bail, crédit la consommation et activités de titres (depuis décembre 2018)

(fin en mars 2019)
 Directeur général membre du comité de direction générale de BPCE en charge du pôle SEF (depuis avril 2019)

(fin en mai 2021)

Administrateur de Compagnie Financement Foncier (SCF) (du 16/05/2018 au 30/11/2018)
 Vice-président du conseil d'administration de Fondation d'entreprise Banque Populaire (du 14/06/2016 au 30/11/2018)
 Administrateur de Crédit Foncier (du 15/10/2009 au 30/11/2018)
 Administrateur de IAE Bordeaux (du 18/11/2014 au 30/11/2018)
 Administrateur de Natixis Coficiné (du 29/04/2015 au 30/11/2018)



: 89C

: 89D

: 8: 8

: 8: 9

Censeur de BPCE (du 09/05/2017 au 30/11/2018)
 Membre de droit du Crédit Maritime du Littoral du Sud Ouest (du 01/09/2010 au 04/06/2018)
 Représentant permanent de BPACA, administrateur d'Albian IT (de novembre 2011 au 30/11/2018)
 Représentant permanent de BPACA, administrateur d'Association des BP pour la création d'entreprise (du 10/11/2011 au 30/11/2018)
 Représentant permanent de BPACA, administrateur de GIE BPCE-IT (du 17/07/2015 au 30/11/2018)
 Représentant permanent de BPACA, administrateur d'informatiques Banques Populaires (du 28/06/2012 au 30/11/2018)
 Représentant permanent de BPACA, administrateur d'Ouest Croissance (de novembre 2011 au 30/11/2018)
 Représentant permanent de BPACA, administrateur de Socama Aquitaine Centre Atlantique (du 08/11/2011 au 30/11/2018)
 Représentant permanent de BPACA, administrateur de Socami du Sud Ouest (du 08/11/2011 au 30/11/2018)
 Représentant permanent de BPACA, président du conseil de surveillance de Ouest Croissance Gestion (du 22/04/2017 au 30/11/2018)

Directeur général membre du comité de direction générale de BPCE en charge du pôle SEF (depuis avril 2019) (fin en mai 2021)
 Président du conseil d'administration de BPCE Factor (depuis avril 2019) (fin le 22/04/2021)
 Président du conseil d'administration de BPCE Financement (depuis 2019) (fin le 15/04/2021)
 Président du conseil d'administration BPCE Lease (depuis avril 2019) (fin le 26/03/2021)
 Président du conseil d'administration de Pramex International (depuis juin 2019) (fin le 15/04/2021)
 Président du conseil d'administration BPCE Solutions Immobilières (depuis mars 2019) (fin en mars 2021)
 Président du conseil d'administration de CEGC (depuis avril 2019) (fin le 01/04/2021)
 Président du conseil d'administration de Oney Bank (depuis octobre 2019) (fin le 14/04/2021)
 Président du conseil de surveillance de la Société Centrale pour le Financement de l'Immobilier (SOCFIM) (depuis février 2019) (fin en mars 2021)

(a) AG 2024 appelée à statuer sur les comptes de l'exercice clos le 31/12/2023.

k % ° é

Zé èyt uàì 't'ì 's'ààèuyÈt qt Î yàèi èq!yàà't u'Èq'Kqàèi u'Zâçì Èyèu't'ì 'Xâét



Date de naissance : 19/06/1956
 Nationalité : Française
 Adresse :
 847 avenue de la République
 59700 Marcq-en-Barœul

S° é
 Date de 1^{re} nomination : CA du 23/06/2020
 Date d'échéance du mandat : AG 2026 ^(a)
 h ' % % % % é
 Date de 1^{re} nomination : CA du 23/06/2020
 h ' % % % % é
 Date de 1^{re} nomination : CA du 23/06/2020

Vé k WmœnW% oagW% p Wj i nWg
 [q!ÈqÀ ÈçqÈ !mœnÈà sÈnÀt uq!
 pçÈo y A ççz oqÈ
 «mÈqœu z ç 7 578kiki

i u %ÉA É-yÉ u %- u-yÉ %syaùÉ É- : 8 : :	O≤- Éâi u ' é-é u é- BAA /	O≤' é É %s' é-u é- BAA /	O≤' é u çÈ É BAA /
--	----------------------------------	--------------------------------	--------------------------

Diplômé d'un DESS à l'IAE de Lille, Philippe Hourdain débute sa carrière en 1979 en qualité de commercial de France Rail Publicité puis de responsable régional.
 En 1983, il devient directeur commercial d'Épure (agence d'édition publicitaire) puis est nommé en 1986 chargé de mission au ministère de l'Industrie détaché auprès du secrétaire d'État chargé du Tourisme. Il occupe ensuite le poste de directeur commercial de Techniphoto (imprimerie industrielle) de 1988 à 1994. Puis, il devient président de la SAS Investissements et Action de 1994 à 2018. Philippe Hourdain a été également président fondateur de la société HPC-ADLIS de 1994 à 2018.
Au sein du Groupe BPCE, Philippe Hourdain est président du conseil d'administration de la Banque Populaire du Nord depuis le 16 octobre 2016.

M É % u- u % É y % - : 8 : : E
S % % % % kUW
 Président du conseil d'administration de la Banque Populaire du Nord (depuis le 16/10/2016)
 Trésorier de la Conférence des présidents des Banques Populaires (depuis le 8 avril 2022)
 Administrateur de la Fédération Nationale des Banques Populaires (depuis le 16/10/2016)
b % % kUW
 Président de la CCI Région Hauts de France (depuis le 23/06/2016)
 Président d'Investissements et action (depuis le 01/01/2023)
 Administrateur de la SAS CCIWEBSTORE (du 26/09/2018 au 31/12/2022)
 Administrateur des Carrières du Boulonnais (depuis le 25/06/2022)
 Gérant non associé de SCI Templemars 4 (du 17/08/2018 au 31/12/2022)
 Gérant de la SCI Lille II (du 19/01/2005 au 31/12/2022)

O≤- çs ' é % % çÈÉ %É% ' û É ' u- u	O≤ É%ÉΔ4b É Èà y≤- çs ' É	O≤ É% ≤- ué È% %é-u-yéÉ y≤- çs ' É
--	------------------------------	---------------------------------------

b u- u %yè % %≤ %É % É yéÉ % y É-

: 89C	: 89D	: 8: 8	: 8: 9
Président de l'association Norlink Ports (depuis le 25/01/2017) Président de la SAS Investissements et Action ⁽¹⁾ (de 1994 à 2018) Président fondateur de la société HPC-ADLIS ⁽¹⁾ (de 1994 à 2018)	(fin en décembre 2019) Administrateur du Groupement des Acteurs Régionaux Portuaires (GARP) ⁽¹⁾ (du 26/11/2019 au 31/12/2019)	(fin avril 2020) (fin le 30/09/2020) (fin le 25/11/2020)	
Président des Ports de Lille (depuis février 2010) Président du GIE CMDU (depuis le 20/04/2012) Administrateur de BPCE Financement (depuis le 27/11/2018)			

(a) AG 2026 appelée à statuer sur les comptes de l'exercice clos le 31/12/2025.
 (1) Société hors Groupe.



S % é

Myéusi é y s u ' t u ' g ur ' c s x â â é O q s i â é .. ' u i ' ç é é y t u à i u ' t S u à â o q i y â ' O q s i â é ..



Date de naissance : 06/12/1963
 Nationalité : Française
 Adresse :
 96 rue Didot
 75014 Paris

S ° é % ° ° é
 Date de 1^{re} nomination :
 cooptée par le CA du 18/02/2015 et
 ratifiée par l'AG du 19/05/2015
 Date d'échéance du mandat : AG 2026 ^(a)
 k ° % % % é
 Date de 1^{re} nomination : CA du 18/02/2015
 h ' % % %
 ° % é
 Date de 1^{re} nomination : CA du 18/02/2015
 h ' % % % % é
 Date de 1^{re} nomination : CA du 18/02/2015
 k ° % % % n W
 Date de 1^{re} nomination :
 CA du 17/12/2020 à effet au 01/01/2021

W é k W h o m W h % o g W h % p % j i n W é g
 [q : é q A é q é l x n o m é à s é m à t u q !
 p q é o y A a q z o q é « m é q o u z !
 g 7 3 3 3 3 k i

i u % É % A É - y É u é - u - y É % ≤ y é u É É - : 8 : :	O ≤ - É á ú u ' é - é u é - I J /	O ≤ ' é É % ≤ ' é - u é - I A /	O ≤ ' é É % ' - u é - B A A /	O ≤ ' é g h R B A A /	O ≤ ' é u ç é É B A A /
---	---	---------------------------------------	-------------------------------------	-----------------------------	-------------------------------

Diplômée de l'École Supérieure des Sciences Économiques et Commerciales (ESSEC), Anne Lalou a débuté en tant que fondé de pouvoir puis sous-directeur au sein du département Fusions Acquisitions de Lazard à Londres puis Paris, pour ensuite prendre la responsabilité de directeur de la Prospective et du Développement chez Havas. Elle a été président-directeur général de Havas Édition Électronique avant d'intégrer Rothschild & Cie en tant que Gérant. Elle rejoint Nexity en 2002 où elle occupe les fonctions de secrétaire général et directeur du Développement avant de prendre en 2006 la Direction générale de Nexity-Franchises puis la Direction générale déléguée du pôle Distribution jusqu'en 2011.
Depuis 2012, Anne Lalou est directrice de Web School Factory et présidente d'Innovation Factory depuis 2016.

M É % u - u % É y % - : 8 : : E
 Directrice de Web School Factory (depuis avril 2012)
 Présidente d'Innovation Factory (depuis 2016)
 Membre du conseil de surveillance (du 07/05/2010 à mai 2022), présidente du comité RSE (depuis 2014), membre du comité financier (depuis 2012) et membre du comité digital (depuis 2021) d'Eurazeo ⁽¹⁾
 Administrateur (depuis le 18/03/2014), membre (depuis le 22/06/2017) et présidente du comité des rémunérations et des nominations (depuis octobre 2020) de Korian ⁽¹⁾

O ≤ - à s ' é % % ç u É % É % ' ú É ' u - u	O ≤ É % u É 4 b É É à y ≤ - à s ' É	O ≤ É % ≤ - u é É % % é - u - y é y ≤ - à s ' É
b u - u % y è % % ≤ % É % É y é y É % A y É -		
: 8 9 C	: 8 9 D	: 8 : 8

Présidente du comité éthique, qualité et RSE de Korian (depuis le 22/06/2017)

(fin en octobre 2020)

(a) AG 2026 appelée à statuer sur les comptes de l'exercice clos le 31/12/2025.
 (1) Société cotée.

Ué ' é -

Zé èyt uàî u'ti 'sââéuÈt qt î àyêî éqîyâà't u'É'Kqàèi u'Zâçî Éyèu'Péqàt 'Y'i uêi



Date de naissance : 11/02/1955
 Nationalité : Française
 Adresse :
 15 boulevard de la Boutière
 35768 Saint-Grégoire cedex

S° é
 Date de 1^{re} nomination :
 cooptée par le CA du 23/06/2020
 Date d'échéance du mandat : AG 2025 ^(a)
 h ' % % % %
 é
 Date de 1^{re} nomination : CA du 23/06/2020
 h ' % % % é
 Date de 1^{re} nomination : CA du 23/06/2020

Vé k WmœnWñp oagWñp p Wj i nWéj
 [q!ÉçÁ ÉççÉ !xmonÉà s ÈnÀt uq!
 p qÉçéAqÉçÉçÉ
 !xmiÉçççç z ç 7 3333ki

i u %ÉA É-yÉ u é -u-yÉ %syaúÉ É- : 8: :	Oç- Éáú u ' é-é u éç- BAA /	Oç' é É % ' - u éç- BAA /	Oç' é u çÉ É A ²³ /
---	-----------------------------------	---------------------------------	--------------------------------------

Diplômée de l'Université Paris XI et titulaire d'un Doctorat d'État en droit, Catherine Leblanc débute sa carrière en 1980 en qualité de conseil juridique à la Fédération Nationale de la Mutualité Française puis devient chargée de mission au Centre National sur les Droits de la Femme en 1982.

En 1983, elle rejoint la direction des Études de la Chambre de Commerce et d'Industrie de Paris. Elle y occupe différents postes dont ceux de responsable de département juridique, directeur des Affaires financières et des Ressources Humaines (de 1990 à 1999) et de directeur du Développement (de 1999 à 2000). Parallèlement, elle enseigne le Droit européen des Affaires et Gestion Internationale des RH à l'ESCP.

En 2001, elle intègre le groupe ESSCA en qualité de directeur académique et de la Recherche. Elle en est ensuite la directrice générale de 2007 à décembre 2018.

Au sein du Groupe BPCE, Catherine Leblanc est présidente du conseil d'administration de la Banque Populaire Grand Ouest depuis le 21 mai 2019.

M É % u- u % É y % - : 8: : E
S % % % % kUW
 Présidente du conseil d'administration de la Banque Populaire Grand Ouest (depuis le 21/05/2019)
b % % kUW
 Administrateur de l'Association Saint Yves Université Catholique de l'Ouest (depuis le 15/06/2019)

Oç- çç ' é % % çÉ %É% ' û É ' u- u	Oç É%ÉΔ4b É Éà yç- çç ' É	Oç É% ç- u é É% %é-u-yé yç- çç ' É
---------------------------------------	------------------------------	---------------------------------------

b u- u %yè % %ç %É % É yéÉ % y É-

: 89C	: 89D	: 8: 8	: 8: 9
Gérante de la SCI Boudou Bleu ^(b) (depuis 2002)	(fin en 2019)		
Membre de l'International Advisory Board de l'Antwerp Management School ⁽¹⁾ (depuis janvier 2016)	(fin en décembre 2019)		
Membre de l'International Advisory Board de Deakin University ^(b) (depuis mars 2016)	(fin en décembre 2019)		
Vice-présidente de la Banque Populaire Grand Ouest (depuis le 07/12/2017)	(fin le 21/05/2019)		
Administrateur de BPCE Factor (depuis le 02/12/2016)		(fin le 03/12/2020)	

(a) AG 2025 appelée à statuer sur les comptes de l'exercice clos le 31/12/2024.
 (b) Société hors Groupe.

(1) Il est précisé que le comité stratégique s'est déroulé en 2022 dans le cadre d'une session unique, session à laquelle Catherine Leblanc n'a pu assister, compte tenu de contraintes d'agendas.



Ué %é

Wuî réu'ti 'sâdèuÿt qt Î yàÿè é q i y à à 't u'ZcJ'Oyàqàs uOt u'P u à u é q é y f y u 'l u 'P u à u é q é y S J



Date de naissance : 22/08/1953
 Nationalité : Française
 Adresse :
 19 rue Ginoux
 75015 Paris

S° é % ° ° é
 Date de 1^{re} nomination :
 cooptée par le CA du 14/12/2016
 et ratifiée par l'AG du 23/05/2017
 Date d'échéance du mandat : AG 2023 ^(a)
 k ° % % % é °
 Date de 1^{re} nomination :
 CA du 14/12/2016
 h ' % % % % %
 - % % % n
 Date de 1^{re} nomination :
 CA du 14/12/2016
 h ' % % % é
 Date de 1^{re} nomination :
 CA du 14/12/2016

Wé k W r o n W h % o g W h % p % j i n W é g
 [q : é q A é q é l x m o m é a s é m à t u q !
 p q é o y A a q z o q é « m é q o u z !
 g 7 3 3 3 3 k i

i u % É % A É - y É u é - u - y É % s y á u É É - : 8 :	O s - É á u ' é - é u é s - B A A /	O s ' é u é B A A /	O s ' é % É % é ° É É % s ' é % É % é ° É % h B A A /	O s ' é u ç é É B A A /
--	--	--	--	--

Titulaire d'une maîtrise de gestion de l'Université Paris IX Dauphine, Catherine Pariset a effectué trente-cinq ans de carrière dans l'audit et le conseil, et était associée chez PricewaterhouseCoopers (PwC) de 1990 à 2015. Catherine Pariset a été l'associée responsable de l'audit mondial des groupes AXA, Sanofi, Crédit Agricole, la Caisse des Dépôts, la Compagnie des Alpes et Generali France. Elle a également été membre du Board de PwC pendant sept ans et associée responsable des secteurs Assurance et Banque.

M É % u - u % É y % - : 8 : E

Administrateur, présidente du comité des nominations et des rémunérations, membre du comité d'audit et du comité des risques de la banque PSA Finance (*depuis le 22/02/2019*)
 Administrateur et membre des comités spécialisés de Generali Vie et Generali IA (*depuis le 11/03/2020*) et de Generali Retraite (*depuis le 16/11/2022*)

O s - é s ' é % % ç u É % É % ' ú É ' u - u	O s É % É % 4 b É É à y s - é s ' É	O s É % s - u é É % % u - y É y s - é s ' É
b u - u % y è % % s % É % É y é y É % A y É -		
: 8 9 C	: 8 9 D	: 8 : 8
		: 8 : 9

(a) AG 2023 appelée à statuer sur les comptes de l'exercice clos le 31/12/2022.

U % é

Z é ê y t u à î ' t i ' t y é u s î â y é u ' t u ' É q ' L q y ê u ' t N ç q é u à u ' u i ' t u ' Z é ô â ... q à s u ' K é u i q u à u ' Z q ... ê ' t u ' V â y é u



Date de naissance : 26/11/1961
 Nationalité : Française
 Adresse :
 15, avenue de la jeunesse
 44703 Orvault Cedex

S° é
 Date de 1^{re} nomination :
 coopté par le CA du 20/12/2018
 et ratifié par l'AG du 28/05/2019
 Date d'échéance du mandat : AG 2025 ^(a)
h ' % % % % %
- % % % n
 Date de 1^{re} nomination : CA du 20/12/2018
h ' % % %
° é
 Date de 1^{re} nomination : CA du 20/12/2018
h ' % % % é
 Date de 1^{re} nomination : CA du 20/12/2018

Vé k W h o a n W h % o a g W h % p W j i n W é g
 [q ! É q Á É ç q É ! m o n É à s É n Á t u q !
 p q É o y A á ç z o q É
 « m É q o á u z « 7 7 5 5 5 5 k i

i u % É A É - y É u é - u - y É % s y á u i É É - : 8 : :	O s - É á u u ' é - é u é s - GH /	O s ' é % É % é ° É É % s ' é % É % é ° É % h GH /	O s ' é É % ' - u é - HF /	O s ' é u ç É É BAA /
--	---	---	---	--

Diplômé de l'ISC Paris, de l'ITB (Institut Technique Bancaire) et de l'ICG IFG (Institut Français de Gestion), Christophe Pinault commence sa carrière en 1984 à la Banque Populaire Anjou-Vendée, puis au Crédit Agricole de la Mayenne et au Crédit Mutuel d'Anjou.
 En 2002, il entre à la Caisse d'Épargne des Pays de la Loire en qualité de directeur du réseau puis membre du directoire en charge du développement. Il rejoint ensuite le Crédit Foncier en 2007 en qualité de directeur général délégué en charge du développement. En 2013, il est nommé président du directoire de la Caisse d'Épargne Côte d'Azur.
Depuis le 24 avril 2018, il est président du directoire de la Caisse d'Épargne et de Prévoyance Bretagne Pays de Loire, mandat renouvelé le 25 février 2022 pour une durée de 5 ans.

M É % u - u % É y % - : 8 : : E

S % % % % k U W
 Président du directoire de la Caisse d'Épargne Bretagne Pays de Loire CEBPL (depuis le 24/04/2018 - Renouvellement le 25/02/2022)
 Président du conseil de surveillance de : Batiroc Bretagne-Pays de Loire (depuis le 04/05/2018), Sodero Gestion SAS (depuis le 04/05/2018)
 Président du conseil d'administration de : Sodero Participations SAS (depuis le 04/05/2018), Fonds de Dotation Caisse d'Épargne Bretagne Pays de Loire (depuis le 06/07/2020)
 Représentant permanent de CEBPL, administrateur du GIE IT-CE (depuis le 14/05/2018) et du Groupe Habitat en Région (depuis le 22/04/2021)
 Administrateur de la FNCE (depuis le 27/04/2018)
 Administrateur de Turbo (depuis le 18/07/2019) et président du conseil d'administration (depuis le 10/05/2022)
 Administrateur et trésorier de la Fondation Belem (depuis le 02/07/2015)

b % % % % k U W
 Président du comité régional des banques FBF Pays de la Loire (depuis le 02/06/2022)

g é % n ' ,

Z é è y t u à î ' t i ' t y é u s î â y é u ' t u ' l q ' L q y è u ' t N ç q é u à u ' R q i î è t u ' O é q à s u



Date de naissance : 02/11/1969
 Nationalité : Française
 Adresse :
 135 Pont de Flandres
 59777 Euralille

S° é
 Date de 1^{re} nomination :
 coopté par le CA du 22/09/2021 et ratifié
 par l'AG du 22/03/2022
 Date d'échéance du mandat : AG 2024 ^(a)
 h ' % % % % %
 - % % % % n
 Date de 1^{re} nomination : CA du 22/09/2021
 h ' % % % % é
 Date de 1^{re} nomination : CA du 22/09/2021
 h ' % % % é
 Date de 1^{re} nomination : CA du 22/09/2021

V é k W h o n W h % o g W h % p U j i n W é g
 [q l É q Á É ç q É ! m o n É à s é n à t u l !
 p q É o y A á z o q É
 « m É q o à u z « 7 7 5 5 5 5 k i

i u % É % A É - y É u é - u - y É % s y é u É É - : 8 : :	O s - É á l u ' é - é u é s - I J /	O s ' é % É % é ° É É y s ' é % É % é ° É % h J C /	O s ' é É % s ' é - u é s - B A A /	O s ' é u ç É É B A A /
---	---	---	---	-------------------------------

Laurent Roubin est diplômé de l'École Centrale Paris et de l'université de Standford (*Executive Program*), titulaire d'un DESS de l'Université Paris-Dauphine.

Il débute sa carrière en 1992 à la holding du groupe Compagnie Bancaire puis à la direction des Risques de Cetelem Espagne (Groupe BNP PARIBAS). Il rejoint, en 1996, PriceWaterhouseCoopers Management en 2000, au département banques et institutions financières.

En 2002, il est nommé au directoire de la Caisse d'Épargne du Pas-de-Calais, en charge des finances et des risques.

En 2005, il intègre Ixis Asset Management et prend la direction des Opérations de Natixis Asset Management.

Il rejoint la Caisse Nationale des Caisses d'Épargne en 2008 pour prendre la direction du Développement commercial pour les Caisses d'Épargne à BPCE. En 2011, il est nommé président du directoire de la Caisse d'Épargne de Picardie. En 2016, il devient membre du directoire du Groupe BPCE, directeur général en charge du Pôle Banque de proximité et Assurance.

Depuis 2018, Laurent Roubin est président du directoire de la Caisse d'Épargne Hauts de France.

M É % u - u % É y % - : 8 : : E

S % % % % k U W

Président du directoire de la Caisse d'Épargne Hauts de France (*depuis le 19/10/2018*)

Président du conseil d'administration de SIA Habitat (*depuis le 12/11/2018*) et président du comité des rémunérations (*depuis le 12/12/2018*)

Vice-président et membre du conseil d'administration de la FNCE (*depuis le 05/05/2021*)

Membre du conseil de surveillance de Société Immobilière Grand Hainaut (SIGH) (*depuis le 12/11/2018*) puis président du conseil de surveillance (*depuis le 14/06/2019*) et président du comité des rémunérations (*depuis le 14/06/2019*)

Représentant permanent de la CEHDF, membre du conseil d'administration de la SAS Groupe Habitat en Région (*depuis le 22/04/2021*) et membre du comité des rémunérations (*depuis le 27/07/2021*)

Représentant permanent de la CEHDF, membre du conseil d'administration de IT-CE (*depuis le 01/01/2022*)

Représentant permanent de la CEHDF, membre du conseil d'administration du Groupe IRD (*depuis le 01/01/2022*)

Représentant permanent de la CEHDF, Gérant SNC Écureuil 5 rue Masseran (*depuis le 05/05/2021*)

b % % % k U W

Représentant permanent de la CEHDF, membre du conseil de surveillance de Euratechnologies (*du 29/01/2019 au 30/06/2022*)

Représentant permanent de la CEHDF, trésorier de la Fondation des Possibles - Fondation d'Entreprise (*depuis le 12/11/2018 au 06/03/2022*)



O≤-às ' é % çÉ %É% ' ù É ' u- u	O≤ É%ÉΔ4b É Éà y≤-às ' É	O≤ É% ≤- ué É% %é-u-yÉ y≤-às ' É
b u- u %yè % %≤ %É % É yéÉ %A y É-		
: 89C	: 89D	: 8: 8
Membre du directoire de BPCE (du 17/05/2016 au 01/11/2018) Président du conseil d'administration de Banque Palatine (du 24/05/2016 au 19/11/2018) Administrateur de Crédit Foncier (du 26/07/2016 au 01/11/2018) Représentant permanent de BPCE, censeur d'Erilia (de 2016 au 31/10/2018) Member of the supervisory board de Fidor Bank (depuis le 23/03/2017) Représentant permanent de BPCE, administrateur de : Natixis Investment Managers (du 11/06/2018 au 01/11/2018) Président du comité régional FBF des Hauts de France (depuis le 12/11/2018) Président du conseil d'administration de BPCE International et Outre-Mer (depuis le 25/05/2016) Administrateur de la Fondation d'Entreprise Caisse d'Epargne Hauts de France (depuis le 12/11/2018) Représentant permanent de la CEHDF, administrateur de : BPCE IT (depuis le 12/11/2018)	(fin le 22/07/2019)	(fin le 30/06/2021) (fin le 16/12/2021) (fin le 17/05/2021) (fin le 20/10/2021) (fin le 25/06/2021)

(a) AG 2024 appelée à statuer sur les comptes de l'exercice clos le 31/12/2023.

V é % %aé %q -

Wuî réu'ti 'sââéuÿEt qt Î àyêîéqîyâà't u'L * J03 ç uéyqÉKéqàt ê'uî 'déqàèâs uqà



Date de naissance : 20/02/1955
 Nationalité : Française
 Adresse :
 Baarerstrasse 63
 6300 Zug
 Suisse

S° é % ° ° é
 Date de 1^{re} nomination :
 cooptée par le CA du 04/04/2019
 et ratifiée par l'AG du 28/05/2019
 Date d'échéance du mandat : AG 2025 ^(a)
 k ° % % %
 ° é
 Date de 1^{re} nomination : CA du 04/04/2019
 h ' % % %
 ° é
 Date de 1^{re} nomination : CA du 04/04/2019
 h ' % % % é
 Date de 1^{re} nomination : CA du 04/04/2019

Vé k WmraW% oqW% p% j i nWqg
 [q!ÉqÀ ÈqÉÈ !xmonÉà s ÈnÀt uq!
 pqÉo y À çqz oqÉ
 «mÉqoou z ç 7 3633Ki

i u %É% É-yÉ u é - u-yÉ %syéuÉ É- : 8: :	O≤- Éáú u ' é-é u é- BAA /	O≤' é É %s' é-u é- BAA /	O≤' é É % ' - u é- BAA /	O≤' é u çÉ É BAA /
--	----------------------------------	--------------------------------	--------------------------------	--------------------------

Avocate de formation et titulaire d'un DEA de droit des affaires ainsi que d'un DEA de droit international, Diane de Saint Victor a commencé sa carrière en tant qu'avocate en 1977 avant de rejoindre Thales en 1987 en tant que juriste conseil. De 1988 à 1993, elle est juriste conseil chez General Electric au sein du département Santé puis International en France et aux États-Unis.

En 1993, elle intègre Honeywell où elle exerce pendant 10 ans les fonctions de directeur juridique Europe puis International et vice-présidente des Affaires publiques Europe au sein de différents départements en France et en Belgique.

De 2004 à 2006, elle est senior vice-présidente et directeur juridique d'EADS (Airbus) en France.

De 2007 à fin mars 2020, elle est secrétaire générale et secrétaire du conseil d'ABB. D'avril 2020 à fin novembre 2020, elle est secrétaire du conseil d'ABB.

Elle devient membre du conseil d'administration des sociétés Transocean (depuis mai 2020), C&A (depuis octobre 2021) et Imperial Brands (depuis novembre 2021).

M É % u- u % É y % - : 8: : E

Membre du conseil d'administration, membre du comité d'audit et du comité *Health, Safety, Environmental & Sustainability* (depuis le 07/05/2020) de Transocean ⁽¹⁾

Membre du conseil d'administration de C&A (depuis le 14/10/2021), membre du comité des rémunérations (depuis le 14/10/2021) et membre du comité d'audit (depuis le 19/10/2022)

Membre du conseil d'administration d'Imperial Brands (depuis le 15/11/2021) et membre du comité des rémunérations et du comité People & Gouvernance (depuis le 15/11/2021)

O≤- ç' é % % çÉ %É% ' ú É ' u- u	O≤ É%ÉΔ4b É Éà y≤- ç' É	O≤ É% ≤- u é É% % u-yÉ y≤- ç' É
b u- u %yè % %≤ %É % É yÉÉ % y É-		
: 89C	: 89D	: 8: 8

Secrétaire générale et secrétaire du conseil d'ABB (depuis 2007) puis secrétaire du conseil d'ABB	(fin le 31/03/2020)
Directeur juridique et membre du comité exécutif d'ABB Ltd ⁽¹⁾ (depuis 2007)	(fin en novembre 2020)
Vice Chair of the Board of Directors de ABB Asea Brown Boveri Ltd (depuis 2007)	(fin le 11/12/2019)
Membre du conseil d'administration de la Chambre de commerce américaine en France (depuis 2017)	(fin le 31/12/2019)
Membre du conseil d'administration, membre de l'Audit committee, du Stakeholders relations committee et du Corporate social responsibility committee d'ABB India Ltd ⁽¹⁾ (depuis le 13/11/2019)	(fin le 31/07/2020)
Membre du conseil d'administration, présidente du comité des rémunérations et membre du comité d'audit d'Altran Technologies (depuis le 15/05/2019)	(fin le 21/04/2020)

(a) AG 2025 appelée à statuer sur les comptes de l'exercice clos le 31/12/2024. Il est précisé que Diane de Saint Victor a démissionné de son mandat d'administrateur avec effet à l'issue du conseil d'administration du 8 février 2023.

(1) Société cotée.



qé %é é

,t uç i yé'É 59ç suí r é u'6466-

Zé êt uà i 't i 's à à è u y É t â é y u à i q i y à à 'u i 't u 'è i é o u y É ç à s u 't u 'É 'L q y ê u 't N ç q é u à u 'V à y é u 1 L u à i é u



Date de naissance : 06/05/1969
 Nationalité : Française
 Adresse professionnelle :
 12, rue de Maison-Rouge
 45146 Saint-Jean-de-la-Ruelle

S° é
 Date de 1^{re} nomination :
 coopté par le CA du 15/12/2022
 Date d'échéance du mandat : AG 2023 ^(a)
 h ' % % % % é
 Date de 1^{re} nomination : CA du 15/12/2022
 h ' % % % é °
 Date de 1^{re} nomination : CA du 15/12/2022
 h ' % % % é
 Date de 1^{re} nomination : CA du 15/12/2022

Vé k W h m a n W h % o g W h % p U j i n W é g
 [q!É q!À É ç q!É b r i o m é à s É m à t u q!
 p q É i o y À ç q z o q É
 « m É q o a u z ç 7 3 3 3 3 K i

i u %É% É-yÉ u é u-yÉ %s y á u É É- : 8: :	O s- É á u ' é- é u é- i : S	O s' é É % s' é- u é- i : S	O s' é u é i : S	O s' é u ç É i : S
--	------------------------------------	-----------------------------------	------------------------	--------------------------

Diplômée de l'Université de Paris II Panthéon – Assas et titulaire d'un CAPES Sciences économiques et sociales, Valérie Savani a débuté sa carrière en 1995 au sein de l'Education Nationale en tant que Professeure de Sciences économiques et sociales.

En 2000, elle devient assesseur au Tribunal pour enfants de Bourges, fonction qu'elle occupe jusqu'à présent. En parallèle, elle est nommée conseillère municipale de la ville de Saint Doulchard de 2001 à 2007.

Elle devient ensuite associée d'une première SCI immobilière en 2014, puis d'une seconde SCI immobilière en 2018.

En 2015, Valérie SAVANI a intégré le Groupe BPCE. En janvier 2015, elle assure la vice-présidence de la Société Locale d'Épargne Bourges et Boischaud, société affiliée à la Caisse d'Épargne Loire-Centre.

En avril 2015, elle est nommée membre du conseil d'orientation et de surveillance de la Caisse d'Épargne Loire-Centre. **Depuis le 21 avril 2021, Valérie Savani en assure la présidence.**

M É % u- u % É y % - : 8 : E

S % % % % k U W

Membre du conseil d'orientation et de surveillance de la Caisse d'Épargne Loire-Centre (depuis le 16/04/2015) puis présidente du conseil d'orientation et de surveillance de la Caisse d'Épargne Loire-Centre (depuis le 21/04/2021), présidente du comité des nominations et membre du comité des rémunérations (depuis le 21/04/2021), membre du comité d'audit, et du comité des risques (depuis le 30/06/2015)

Vice-présidente du conseil d'administration de la SLE Bourges et Boischaud (depuis le 01/01/2015)

Membre du conseil d'administration de: FNCE (depuis le 21/04/2021), CE Holding Participations (depuis le 19/05/2021), Fondation d'entreprise Caisse d'Épargne Loire-Centre (depuis le 25/06/2021), BPCE Payments (depuis le 01/03/2022)

b % % k U W

Professeur de sciences économiques et sociales à l'Education Nationale (depuis 1995)

Assesseur au Tribunal pour enfants de Bourges (depuis janvier 2000)

Co-gérante de la SCI Kerbelier (depuis 2022)

O s- ç s ' é % % ç u É % É % ' ù É ' u- u	O s É % É % É % b É É á y s- ç s ' É	O s É % s- u é É % % u- y É y s- ç s ' É
--	---	---

b u- u % y è % % s % É % É y é y É % A y É-

: 89C

: 89D

: 8: 8

: 8: 9

(a) AG 2023 appelée à statuer sur les comptes de l'exercice clos le 31/12/2022.

g é %
 Z é ê y t u à î ' t N é u ê u



Date de naissance : 16/02/1965
 Nationalité : Française
 Adresse :
 38 quater rue de Tourville
 78100 Saint-Germain-en-Laye

S ° é % ° é
 Date de 1^{re} nomination :
 coopté par le CA du 13/12/2021
 Date d'échéance du mandat : AG 2026 ^(a)
 k ° % % % % %
 - % % % n
 Date de 1^{re} nomination : CA du 13/12/2021
 h ' % % % é °
 Date de 1^{re} nomination : CA du 13/12/2021
 h ' % % % n W
 Date de 1^{re} nomination : CA du 13/12/2021
 h ' % % é
 Date de 1^{re} nomination : CA du 13/12/2021

Vé k W h o a n W h % o a g W h % p U j i n W é g
 [q ! É q Á É ç q É ! m o n É à s É n À t u q !
 p q É o y A á ç z o q É
 « m É q o á u z « 7 7 5 7 8 k i

i u % É % A É - y É u é - u - y É % ≤ y é u É É - : 8 : :	O ≤ - É á u u ' é - é u é - BAA /	O ≤ ' é u é BAA /	O ≤ ' é % É % é ° É É % ≤ ' é É % é ° É % h BAA /	O ≤ ' é g h R BAA /	O ≤ ' é u ç É É BAA /
---	---	-------------------------	--	---------------------------	-----------------------------

Laurent Seyer a passé 24 ans à la Société Générale où il a occupé divers postes de direction à l'Inspection générale, dans les Fusions & Acquisitions, les Dérivés Actions, jusqu'à devenir directeur général de Lyxor Asset Management de 2006 à 2012.

Il a ensuite rejoint AXA Investment Managers LLC à Paris en tant que membre du comité de direction (*Management Board*), dans la fonction de Responsable Mondial de Multi Asset Client Solutions et ensuite Responsable Mondial du Groupe Clients.

En 2014, il rejoint MSCI Inc, basé à Londres, en tant que responsable mondial du Client Coverage avant d'en devenir Chief Client Officer et Chief Operating Officer jusqu'en 2020.

M É % u - u % É y % - : 8 : : E
 Président d'Ellesse SAS (*depuis le 27/11/2020*)

O ≤ - á s ' é % % ç U É % É % ' ú É ' u - u	O ≤ É % M É Δ 4 b É É à y ≤ - á s ' É	O ≤ É % ≤ - u é É % % ≤ - u - y é y ≤ - á s ' É
b u - u % y è % % ≤ % É % É y é É % y É -		
: 89C	: 89D	: 8: 8
		: 8: 9

(a) AG 2026 appelée à statuer sur les comptes de l'exercice clos le 31/12/2025.



i - é % % é

Zé èt u à i ' t i ' t y é u s i à y é u ' t i ' u é à i ç u ' W :



Date de naissance : 22/08/1950
 Nationalité : Française
 Adresse :
 89, Avenue Charles de Gaulle
 92575 Neuilly sur Seine Cedex

S ° é % ° ° é
 Date de 1^{re} nomination : AG du 31/07/2013
 Date d'échéance du mandat : AG 2025 ^(a)
 k ° % % %
 ° ° é
 Date de 1^{re} nomination : CA du 06/08/2013
 h ' % % % % é
 Date de 1^{re} nomination : CA du 17/12/2014
 h ' % % % é
 Date de 1^{re} nomination : CA du 06/08/2013

Vé k W h o n W h % o g W h % p % j i n W g
 [q i é q à é q é l y m o n t à s é m à t u q i
 p q é o y à ç q z o q é
 « m é q o d u z q 7 3 3 3 3 k i

i u % É A É - y É u é u - y É % s y á u É É - : 8 : :	O s - É á u u ' é - é u é - B A A /	O s ' é É % s ' é - u é - I A /	O s ' é É % ' - u é - B A A /	O s ' é u ç é É A 2 3 /
---	---	---------------------------------------	-------------------------------------	-------------------------------

Diplômé de l'IEP de Bordeaux et titulaire d'un DES de droit Public, Nicolas de Tavernost commence sa carrière en 1975 au sein du cabinet de Norbert Ségard, secrétaire d'État du commerce extérieur puis aux Postes et Télécommunications. En 1986, il prend la direction des Activités audiovisuelles de la Lyonnaise des Eaux et, à ce titre, procède au pilotage du projet de création de M6.
En 1987, il est nommé directeur général adjoint de Métropole Télévision M6 où il exerce depuis 2000 les fonctions de président du directoire.

M É % u - u % É y % - : 8 : : E

S % % % o g %

Président du directoire du groupe M6 ^(b) (depuis mai 2000)
 Président et administrateur de Société Nouvelle de Distribution (depuis juin 2019)
 Administrateur de la Fondation d'Entreprise du groupe M6 (depuis 2018)
 Représentant permanent de M6 Publicité, administrateur de : M6 Diffusion S.A. (depuis 2013), M6 Éditions S.A., M6 Événements S.A. (depuis le 15/03/2012)
 Représentant permanent de Métropole Télévision, administrateur de : Extension TV SAS, C. Productions S.A. (depuis le 21/10/2012), Société d'Exploitation Radio Chic - SERC S.A. (depuis le 02/10/2017), Société de Développement de Radio diffusion - SODERA S.A. (depuis le 02/10/2017)
 Représentant permanent de Métropole Télévision, présidente de : M6 Publicité S.A. (depuis 2001), Immobilière M6 SAS (depuis 2001), M6 Interactions SAS (depuis 2001), M6 Foot SAS (depuis 2001), M6 Distribution Digitale SAS (depuis 2019)
 Représentant permanent de C. Productions S.A., administrateur de : M6 Films S.A. (depuis le 01/01/2015)
 Représentant permanent de Métropole Télévision, gérante associée de : SCI 107 avenue Charles de Gaulle (depuis 2001)
 Représentant de RTL Group au conseil de surveillance et vice-président du comité des rémunérations de Atresmedia 1 (depuis le 29/10/2003)

b % o g %

Administrateur de : GL Events S.A. (depuis mai 2008)
 Administrateur bénévole du fonds de dotation RAISE (du 22/11/2013 au 19/07/2022)
 Président de l'Association des Chaînes Privées (depuis décembre 2020)

(1) Il est précisé que le comité stratégique s'est déroulé en 2022 dans le cadre d'une session unique, session à laquelle Nicolas de Tavernost n'a pu assister, compte tenu de contraintes d'agendas.



b %

Zé è y t u à i ' t u ' é ' c J c ' R u à é y Z é a u y á ' L à à è i é y à w



Date de naissance : 29/06/1949
 Nationalité : Française
 Adresse :
 9 avenue Percier
 75008 Paris

U
 Date de 1^{re} nomination : CA du 04/04/2019
 et ratifié par l'AG du 28/05/2019
 Date d'échéance du mandat : AG 2023 ^(a)
h ' % % %
o é
 Date de 1^{re} nomination (en sa qualité
 de censeur) : CA du 04/04/2019
h ' % % % é
 Date de 1^{re} nomination (en sa qualité
 de censeur) : CA du 04/04/2019

Vé k W r o a n W h % o g W h % p % j i n W é g
 Q p á é é ú q l é q o z z á l m á é ! Á m z é
 z m á u z m á q á u z á q é z m á u z m x
 U m z m z q y q z á p q é s é n z p q é
 q z á é q A é é q é
 U m á é é q p q é Á é n x y m á Á á q é
 é á é n á s u á á q é

i u % É % A É - y É u é - u - y É % é y á ú É É - : 8 : :	O s - É á ú u ' é - é u é - H /	O s ' é É % ' - u é - CF /	O s ' é u ç é É A %
--	--	---	--

Diplômé de HEC, Henri Proglio commence sa carrière en 1972 au sein du groupe Générale des Eaux (aujourd'hui Veolia Environnement) où il occupe différentes fonctions de Direction générale. En 1990, il est nommé président-directeur général de la CGEA, filiale spécialisée dans la gestion des déchets et des transports. En 2000, il préside Vivendi Environnement (Veolia Environnement), dont il devient en 2003, le président-directeur général. En 2005, il est également nommé président du conseil d'établissement de son ancienne école, HEC. De 2009 au 22 novembre 2014, Henri Proglio a été président-directeur général d'EDF. **Depuis 2015, il est président d'honneur d'EDF.**

b u - u % É y % - : 8 : : E
 Président de la SAS Henri Proglio Consulting (depuis le 09/01/2015)
 Président d'honneur d'EDF^(b) (depuis 2015)
 Administrateur de : Dassault Aviation^(b) (depuis 2008), ABR Management Russie (de 2014 à juillet 2022), Akkuyu Nuclear JSC (Turquie) (depuis 2015), Atalian (depuis le 01/09/2017), FCC (depuis le 27/02/2015)

O s - á s ' é % % ç ú É % É % ' ú É ' u - u	O s É % É % A b É É á y s - á s ' É	O s É % s - u é É % % s - u - y É y s - á s ' É
--	--	--

b u - u % y é % % s % É % É y é y É % A y É -

: 8 9 C	: 8 9 D	: 8 : 8	: 8 : 9
----------------	----------------	----------------	----------------

(a) AG 2023 appelée à statuer sur les comptes de l'exercice clos le 31/12/2022.
 (b) Société cotée.

(1) Il est précisé que le comité stratégique s'est déroulé en 2022 dans le cadre d'une session unique, session à laquelle Henri Proglio n'a pu assister, compte tenu de contraintes d'agendas.

I py u z u é à m à q á è é È à n z à l q z 7 5 7 7

g é %
 , z i è è i q i ' 6 9 s u l r é u ' 6 4 6 6 -
 Z é è y t u à i ' t i ' t y é u s i â y é u ' t u ' K Z L N



Date de naissance : 28/12/1963
 Nationalité : Française
 Adresse :
 50, avenue Pierre Mendès-France
 75201 Paris Cedex 13

k ° % % %
 ° é ° é
 Date de 1^{re} nomination :
 coopté en qualité d'administrateur et nommé
 président du CA par le CA du 01/06/2018
 et ratifié par l'AG du 28/05/2019
 Date d'échéance du mandat : AG 2023 ^(a)
 h ' % % % é
 Date de nomination : CA du 01/06/2018

i u % É % Á É - y É u % - u - y É % s y é u é É - : 8 : :	O s - É á u ' é - é u é - B A A /	O s ' é u ç é É B A A /
---	---	-------------------------------

Diplômé de HEC et du *Stanford Executive Program*, Laurent Mignon a exercé pendant plus de dix ans différentes fonctions à la Banque Indosuez, allant des salles de marché à la banque d'affaires. En 1996, il rejoint la Banque Schroders à Londres, puis AGF en 1997 comme directeur financier. Il est nommé membre du comité exécutif en 1998, puis directeur général adjoint en charge de la Banque AGF, d'AGF Asset Management et d'AGF Immobilier en 2002, puis directeur général en charge du pôle Vie et Services financiers et de l'assurance-crédit en 2003, puis directeur général et président du comité exécutif en 2006. De septembre 2007 à mai 2009, il devient associé gérant de Oddo et Cie aux côtés de Philippe Oddo.

De mai 2009 à mai 2018, Laurent Mignon a été directeur général de Natixis. Il est membre du directoire de BPCE depuis le 6 août 2013.

Laurent Mignon a été président du directoire de BPCE du 1^{er} juin 2018 au 2 décembre 2022. Depuis le 3 décembre 2022, il est président du directoire de Wendel.

M É % u - u % É y % - : 8 : : E

S % % % % % k U W

Membre du directoire (*depuis le 06/08/2013*)
 et président du directoire (*du 01/06/2018 au 02/12/2022*) de BPCE
 Président de CE Holding Participations (*depuis le 06/06/2018*)

b % % % k U W

Président du directoire : Wendel (*depuis le 03/12/2022*)
 Président de l'Association Française Bancaire (AFB)
 (*du 01/09/2021 au 01/09/2022*)
 Président de la Fédération Bancaire Française (FBF)
 (*du 01/09/2022 au 03/12/2022*)
 Membre du comité exécutif de la Fédération Bancaire Française
 (*du 01/09/2019 au 03/12/2022*)
 Administrateur de : Arkema ⁽¹⁾ (*depuis le 27/10/2009*), AROP
 (Association pour le Rayonnement de l'Opéra National de Paris)
 (*depuis le 10/12/2015*), CNP Assurances ⁽¹⁾ (*du 01/06/2018 au 04/12/2022*)
 Censeur de ODDO BHF SCA (*depuis le 29/03/2019*) et de FIMALAC (*du 16/04/2019 au 08/12/2022*)

O s - á s ' é % % ç é % É % ' ú É ' u - u	O s É % É % É % á b É É à y s - á s ' É	O s É % s - u é É % % é - u - y é y s - á s ' É
--	--	--

b u - u % y é % % s % É % É y é y É % y É -

: 89C : 89D : 8 : 8 : 8 : 9

Directeur général de Natixis
 (*de mai 2009 au 31/05/2018*)
 Président du conseil d'administration
 de Natixis Investment Managers
 (*du 01/09/2010 au 01/06/2018*)
 Président du conseil d'administration de
 Coface S.A. ⁽¹⁾ (*du 22/11/2012 au 15/06/2018*)
 Administrateur de Peter J. Solomon
 Company LP (*du 08/06/2016 au 30/05/2018*)
 Administrateur de Peter J. Solomon
 GP, LLC (*du 15/12/2017 au 30/05/2018*)
 Président du conseil d'administration
 de Natixis Assurances (*du 23/03/2017 au 07/06/2018*)
 Vice-président de la Fédération Bancaire
 Française (*du 01/06/2018 au 31/08/2018*)
 Président de la Fédération Bancaire
 Française (*depuis le 01/09/2018*) (fin le 31/08/2019)
 Président du conseil d'administration
 du Crédit Foncier (*depuis le 17/05/2018*) (fin le 31/07/2019)
 Président de l'Association Française
 des Établissements de Crédit
 et des Entreprises d'Investissement
 (*depuis le 01/09/2018*) (fin le 31/08/2019)
 Administrateur de Sopassure
 (*depuis le 18/06/2018*) (fin le 02/02/2020)

(a) AG 2023 appelée à statuer sur les comptes de l'exercice clos le 31/12/2022.
 (1) Société cotée.



I py u z É à É mû à q à É É É È à n z à q z 7577

V ° %

,z è è i q i '6; 'à s i à r é u '6466-

Z é è y t u à i 't i 's à à è u y È t à é y u à i q i y à à 'u i 't u 'è i é o u y É q à s u 't u 'É q 'L q y é è u 't N ç q é u à u ' u i 't u 'Z é ô à ... q à s u ' É u 1 t u 1 O é q à s u



Date de naissance : 07/06/1955
 Nationalité : Française
 Adresse :
 12 allée du Clos Saint-Pierre
 94429 Le Plessis-Tréville

S° é
 Date de 1^{re} nomination :
 coopté par le CA du 10/02/2022
 Date d'échéance du mandat : AG 2023 ^(a)
 h ' % % % % é
 Date de 1^{re} nomination : CA du 10/02/2022
 h ' % % % % é °
 Date de 1^{re} nomination : CA du 10/02/2022
 h ' % % % % é
 Date de 1^{re} nomination : CA du 10/02/2022

i u %É% É-yÉ u ' é - u -yÉ %s y á u É É- : 8 : :	O s - É á u u ' é - é u é - BAA /	O s ' é É % s ' é - u é - BAA /	O s ' é u é BAA /	O s ' é u ç É BAA /
--	---	---------------------------------------	-------------------------	---------------------------

Didier Dousset débute sa carrière en 1978 en qualité de Chargé de mission au sein du cabinet du maire de Saint-Maur-des-Fossés. En 1983, il devient directeur de Cabinet de Collectivités Locales au sein de la Mairie du Plessis-Tréville puis Maire Adjoint de Villiers-sur-Marne (1995-2008).
 De 2003 à 2008, il est élu Conseiller Général au département du Val-de-Marne.
 De 2014 à 2016, il exerce les fonctions de vice-président de la Communauté d'Agglomération du Haut Val-de-Marne. De 2015 à 2017, il est nommé président de l'Agence Régionale de l'Environnement et des Nouvelles Énergies (ARENE) et exerce la fonction de président du Mouvement Démocrate du Val-de-Marne (MoDem) de 2014 à 2020.
Depuis le 28 avril 2021, Didier Dousset est président du conseil d'orientation et de surveillance de la Caisse d'Épargne et de Prévoyance Île-de-France.

M É % u - u % É y % - : 8 : :

S % % % % % k U W

Membre (depuis le 14/12/2020) puis président du conseil d'orientation et de surveillance de la Caisse d'Épargne Île-de-France, président du comité des rémunérations et membre du comité d'audit et du comité des risques (depuis le 28/04/2021)
 Membre (depuis le 30/01/2009) puis président du conseil d'administration de la Société Locale d'Épargne Val-de-Marne (depuis le 16 juin 2017)

b % % % k U W

Conseiller territorial délégué à la transition énergétique pour le Grand Paris Sud Est Avenir (depuis le 23/03/2016)
 Conseiller métropolitain pour la Métropole du Grand Paris (depuis le 11/03/2016)
 Maire de Plessis-Tréville (depuis le 14/03/2014)

O s - à s ' é % % ç u É % É % ' ú É ' u - u	O s É % u É Δ b É É à y s - à s ' É	O s É % s - u é É % % é - u - y É y s - à s ' É
--	--	--

b u - u % y è % % s % É % É y é y É % A y É -

: 89C	: 89D	: 8: 8	: 8: 9
Président du Mouvement Démocrate (MoDem) du Val-de-Marne (depuis novembre 2014)		(fin le 13 novembre 2020)	
Conseiller régional d'Île-de-France (depuis 2015)			(fin le 27/06/2021)
Membre du conseil d'administration d'Île-de-France Mobilités (ex-STIF) et de l'Université Paris-Est Créteil (UPEC) (depuis 2016)			(fin le 27/06/2021)
Président du directoire de l'Agence Régionale de l'Énergie et du Climat (AREC) (depuis 2017)			(fin le 27/06/2021)
Président de la Commission de l'Environnement et de l'Aménagement du Territoire (depuis 2017)			(fin le 27/06/2021)

(a) AG 2023 appelée à statuer sur les comptes de l'exercice clos le 31/12/2022.

626 Mÿeus î yâà'uî 's âàî é Ēu" t uĒq ũâi ôuèàqàs u't uâi éuç éyêu

625 Vu's âàêuyĒt qt Ĩ yâĒi éqî yâà

7336 K y À Ēûu z !qâ! Ēs nz ũĒmû z !pâ!o z Ēqûp nry ũ ũĒĒmû z !

Au 8 février 2023, date à laquelle le conseil a arrêté son rapport sur le gouvernement d'entreprise, le conseil d'administration de Natixis compte quinze administrateurs. Les administrateurs sont répartis comme suit :

deux membres issus de BPCE, à savoir Nicolas Namias, et BPCE, représentée par Catherine Halberstadt ;

quatre membres issus des Banques Populaires, à savoir, Sylvie Garcelon, Dominique Garnier, Philippe Hourdain et Catherine Leblanc ;

quatre membres issus des Caisses d'Épargne, à savoir Dominique Duband, Christophe Pinault, Laurent Roubin et Valérie Savani ⁽¹⁾ ; et

cinq membres indépendants, à savoir Anne Lalou, Catherine Pariset, Diane de Saint Victor, Laurent Seyer et Nicolas de Tavernost.

Conformément à l'article L. 225-27-1 du Code de commerce, le conseil d'administration de Natixis ne compte pas d'administrateur représentant les salariés, ni d'administrateur représentant les salariés actionnaires. En revanche, deux représentants du comité social et économique assistent avec voix consultative à chacune des séances du conseil d'administration.

Conformément à l'article L. 225-19 du Code de commerce, le nombre d'administrateurs ayant dépassé l'âge de 70 ans est limité au tiers du nombre d'administrateurs en fonction. Un administrateur de Natixis a dépassé l'âge de 70 ans au 8 février 2023 (voir le tableau de synthèse du conseil d'administration à la section [2.1.2] du présent chapitre).

Par ailleurs, conformément à l'article 15.1 du Code Afep-Medef, la durée du mandat des administrateurs de Natixis est de quatre (4) ans.

I ! !XĒz ouĀnâé!ot nz s qy qz àĒ!pnrz Ē xmo y À Ēûu z !pâ!o z Ēqûp nry ũ ũĒĒmû z

Les principaux changements intervenus dans la composition du conseil d'administration au cours de l'exercice 2022, et qui sont susceptibles d'avoir un impact significatif sur la gouvernance de la société, sont les suivants :

le 10 février 2022, le conseil d'administration de Natixis a :

coopté avec effet immédiat **Didier Dousset** en qualité d'administrateur en remplacement de Daniel de Beaurepaire, démissionnaire, pour la durée du mandat de ce dernier restant à courir, soit jusqu'à l'assemblée générale de Natixis de 2023 appelée à statuer sur les comptes de l'exercice clos le 31 décembre 2022 et nommé ce dernier en qualité de membre du comité d'audit et du comité des nominations. Didier Dousset est également membre de droit du comité stratégique,

le 22 mars 2022, l'assemblée générale mixte de Natixis a :

ratifié la cooptation de **Dominique Garnier** en qualité d'administrateur intervenue lors de la séance du conseil d'administration du 28 mai 2021, en remplacement d'Alain Condaminas, démissionnaire, pour la durée du mandat restant à courir de ce dernier, soit jusqu'à l'issue de l'assemblée générale appelée à statuer en 2024 sur les comptes de l'exercice clos le 31 décembre 2023,

ratifié la cooptation de **Laurent Roubin** en qualité d'administrateur intervenue lors de la séance du conseil d'administration du 22 septembre 2021, en remplacement de Nicole Etchegoinberry, démissionnaire, pour la durée du mandat restant à courir de cette dernière, soit jusqu'à l'issue de l'assemblée générale appelée à statuer en 2024 sur les comptes de l'exercice clos le 31 décembre 2023,

ratifié la cooptation de **Laurent Seyer** en qualité d'administrateur intervenue lors de la séance du conseil d'administration du 13 décembre 2021, en remplacement de Bernard Oppetit, démissionnaire, pour la durée du mandat restant à courir de ce dernier, soit jusqu'à l'issue de l'assemblée générale appelée à statuer en 2022 sur les comptes de l'exercice clos le 31 décembre 2021,

ratifié la cooptation de **Didier Dousset** en qualité d'administrateur intervenue lors de la séance du conseil d'administration du 10 février 2022, en remplacement de Daniel de Beaurepaire, démissionnaire, pour la durée du mandat restant à courir de ce dernier, soit jusqu'à l'issue de l'assemblée générale appelée à statuer en 2023 sur les comptes de l'exercice clos le 31 décembre 2022,

le 24 mai 2022, l'assemblée générale ordinaire de Natixis a :

renouvelé le mandat d'administrateur de **Dominique Duband**, pour une durée de quatre (4) ans, prenant fin à l'issue de l'assemblée générale appelée à statuer en 2026 sur les comptes de l'exercice clos le 31 décembre 2025,

renouvelé le mandat d'administrateur de **Philippe Hourdain** pour une durée de quatre ans (4) ans, prenant fin à l'issue de l'assemblée générale appelée à statuer en 2026 sur les comptes de l'exercice clos le 31 décembre 2025,

renouvelé le mandat d'administrateur d'**Anne Lalou** pour une durée de quatre ans (4) ans, prenant fin à l'issue de l'assemblée générale appelée à statuer en 2026 sur les comptes de l'exercice clos le 31 décembre 2025,

renouvelé le mandat d'administrateur de **Laurent Seyer** pour une durée de quatre ans (4) ans, prenant fin à l'issue de l'assemblée générale appelée à statuer en 2026 sur les comptes de l'exercice clos le 31 décembre 2025,

renouvelé le mandat de commissaire aux comptes titulaire du **cabinet PricewaterhouseCoopers Audit** pour une durée de six (6) ans, prenant fin à l'issue de l'assemblée générale appelée à statuer en 2028 sur les comptes de l'exercice clos le 31 décembre 2027,

nommé le **cabinet Mazars** en qualité de commissaire aux comptes titulaire en remplacement du cabinet Deloitte & Associés pour une durée de six (6) ans, prenant fin à l'issue de l'assemblée générale appelée à statuer en 2028 sur les comptes de l'exercice clos le 31 décembre 2027,

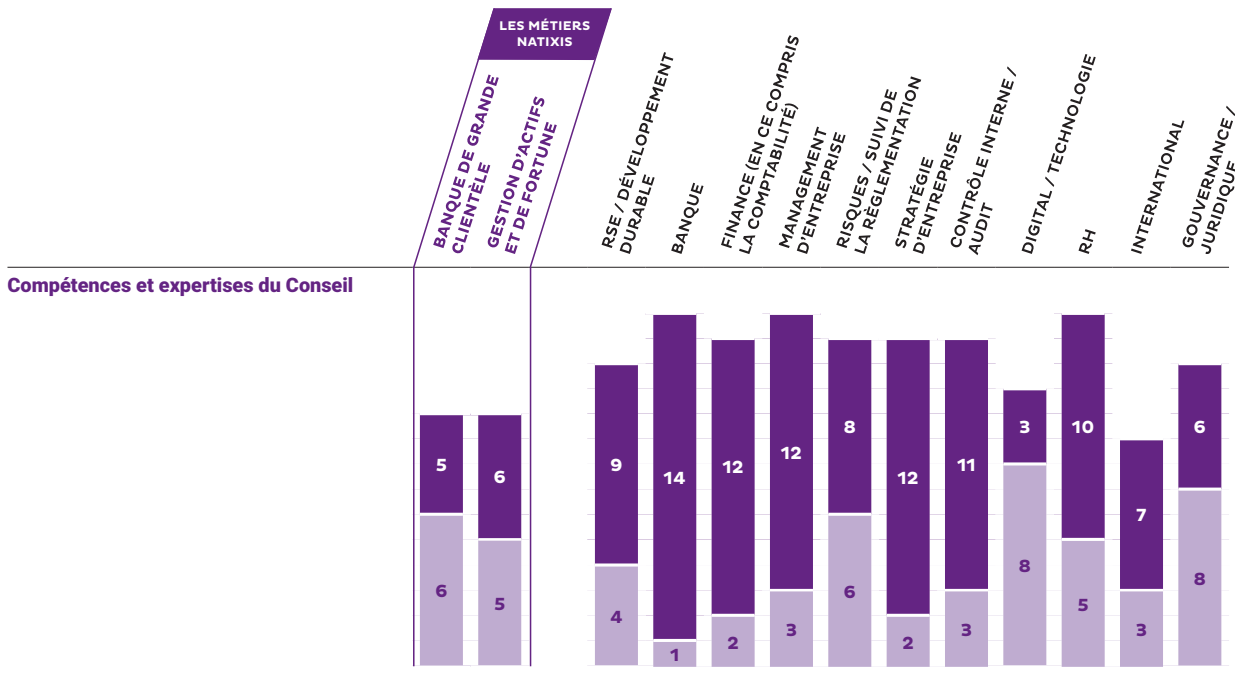
décidé du non-renouvellement des mandats de commissaires aux comptes suppléants du cabinet BEAS et de M. Jean-Baptiste Deschryver,

le 1^{er} décembre 2022, le conseil d'administration de Natixis a :

(1) Depuis le 15 décembre 2022, fonction antérieurement occupée par Didier Dousset.

[éz àt Éq!mâ!s x nm xp q!x mÉ À mÉâuu z !p qÉo y À àqz oqÉp qÉy qy nÉqÉpâ!o z Équâp mpy u z uÉâÉmâ z

Cartographie des compétences du conseil de Natixis au 8 février 2023



Compétences et expertises par administrateur

Administrateur	Banque de Grande Clientèle	Gestion d'actifs et de fortune	RSE / Développement durable	Banque	Finance (en ce compris la comptabilité)	Management d'entreprise	Risques / suivi de la réglementation	Stratégie d'entreprise	Contrôle interne / audit	Digital / technologie	RH	International gouvernance / juridique
N. Namias	●	●	●	●	●	●	●	●	○	●	●	●
C. Halberstadt	●	○	●	●	●	●	●	●	○	●	○	○
D. Duband	○	○	●	●	○	○	○	○	○	●	○	○
S. Garcelon	○	○	●	●	●	●	●	●	○	○	○	○
D. Garnier	○	○	●	●	●	●	●	●	○	●	○	○
P. Hourdain	○	○	●	●	○	○	●	○	○	●	●	●
A. Lalou	●	●	●	●	○	○	●	●	○	○	○	○
C. Leblanc	○	○	●	●	○	○	○	○	○	●	○	○
C. Pariset	●	●	○	○	○	○	○	○	○	○	○	○
C. Pinault	○	○	●	●	●	●	●	●	○	○	○	○
L. Roubin	○	○	●	●	●	●	●	●	○	○	○	○
D. de Saint Victor	○	○	●	●	○	○	○	○	○	○	○	○
V. Savani	○	○	●	●	○	○	○	○	○	○	○	○
L. Seyer	●	●	○	○	○	○	○	○	○	○	○	○
N. de Tavernost	○	○	●	●	○	○	○	○	○	○	○	○

● Expertises significatives
○ Connaissances

I py u z uÉâÉmâ z p Àqz p mÉ

Il ressort de la composition du conseil d'administration qu'un tiers des membres est indépendant, conformément au Code Afep-Medef. Au 8 février 2023, les cinq administrateurs indépendants de Natixis sont : Anne Lalou (directeur de la Web School Factory et présidente d'Innovation Factory), Catherine Pariset (administrateur de PSA Finance, Generali Vie, Generali IA et de Generali Retraite), Diane de Saint Victor (administrateur de C&A, Imperial Brands et Transocean), Laurent Seyer (président de Ellesse SAS) et Nicolas de Tavernost (président du directoire du groupe M6).

Comme chaque année, le conseil d'administration de Natixis a, dans sa séance du 15 décembre 2022, au vu du rapport du comité des nominations, examiné la situation de chaque administrateur indépendant notamment au regard de ses compétences, de ses qualités de jugement et de sa liberté de pensée et d'expression, et, plus spécifiquement, au regard des critères d'indépendance préconisés par le Code Afep-Medef et des critères figurant dans le règlement intérieur du conseil d'administration (cf. section [2.2.1.2. A] du présent chapitre).

Le conseil d'administration a porté une attention particulière à l'appréciation du caractère significatif ou non de la relation d'affaires entretenue entre les sociétés dans lesquelles les administrateurs indépendants exercent des fonctions de mandataire social au sein de Natixis ou son Groupe.



Natixis retient la notion de « banquier de référence », c'est-à-dire de « banquier incontournable sur la globalité des besoins de l'entreprise », pour à la fois évaluer l'importance des relations d'affaires, identifier une situation de dépendance vis-à-vis de Natixis, et enfin mesurer en quoi ces relations sont d'une nature telle qu'elles pourraient affecter l'indépendance de jugement de l'administrateur.

Pour effectuer ces travaux, le conseil d'administration analyse un faisceau d'indices, de critères et de paramètres dont notamment la durée, l'importance et la nature des relations bancaires, commerciales et de conseil, l'importance des engagements et le poids de Natixis par rapport à l'endettement global, ainsi que les besoins de liquidité de l'entreprise.

Après examen, il ressort que Natixis n'est pas le « banquier de référence » des sociétés dans lesquelles les administrateurs indépendants exercent des fonctions de mandataire social exécutif ou leur activité professionnelle.

Natixis n'entretient pas ou peu de relations d'affaires avec chacune de ces sociétés.

En outre, les administrateurs indépendants ne sont pas à ce jour en situation de conflit d'intérêts eu égard aux mandats non exécutifs qu'ils détiennent au sein d'autres sociétés, conformément à la charte de déontologie applicable à l'ensemble des membres du conseil d'administration et aux termes de laquelle ces derniers s'engagent à informer la Société de tout conflit d'intérêts dans lequel ils seraient impliqués et à respecter la procédure relative au traitement dudit conflit d'intérêts.

En conséquence, le conseil d'administration de Natixis, après examen des critères d'indépendance, a confirmé le caractère indépendant d'Anne Lalou, Catherine Pariset, Laurent Seyer, Diane de Saint Victor et Nicolas de Tavernost.

KÉà ÉqÉ !mÁÀÉ ouqÉ ^m	L un z q!p q! [m z á b u o á É	I z z q! T m x á	K n t á q É z q! X n É É q á	T n á É q z á [q é q É	V u o x n É p q!] n z q É z É á
Ne pas être ou avoir été, au cours des 5 dernières années : salarié ou dirigeant mandataire social exécutif de Natixis ; salarié, dirigeant mandataire social exécutif ou administrateur d'une société consolidée par Natixis ; salarié, dirigeant mandataire social exécutif ou administrateur de BPCE ou d'une société consolidée par BPCE.	OK	OK	OK	OK	OK
Ne pas être dirigeant mandataire social exécutif d'une société dans laquelle Natixis détient directement ou indirectement un mandat d'administrateur ou dans laquelle un salarié ou un dirigeant mandataire social exécutif de Natixis (actuel ou l'ayant été depuis moins de 5 ans) détient un mandat d'administrateur.	OK	OK	OK	OK	OK
Ne pas être client, fournisseur, banquier d'affaires, banquier de financement, conseil (ou être lié directement ou indirectement à ces personnes) significatif de Natixis ou de son Groupe ou pour lequel Natixis ou son Groupe représente une part significative de l'activité.	OK	OK	OK	OK	OK
Ne pas avoir de lien familial proche avec un mandataire social.	OK	OK	OK	OK	OK
Ne pas avoir été commissaire aux comptes de Natixis au cours des 5 années précédentes.	OK	OK	OK	OK	OK
Ne pas être administrateur de Natixis depuis plus de 12 ans (la perte de la qualité d'administrateur intervenant à la date des 12 ans).	OK	OK	OK	OK	OK
Ne pas être administrateur représentant d'un actionnaire important de Natixis ou de BPCE.	OK	OK	OK	OK	OK
Ne pas percevoir de rémunération variable en numéraire ou des titres ou toute rémunération liée à la performance de Natixis ou du Groupe.	OK	OK	OK	OK	OK

(a) Cf. section [2.2.1.2. B] du présent chapitre.

ÁáúñÉq!t y y qÉ !r qy y qÉ

Au 8 février 2023, le conseil d'administration compte 7 femmes et 8 hommes.

Natixis est ainsi passée d'un conseil d'administration composé à 33 % de femmes il y a cinq ans (5 femmes et 10 hommes) à un conseil composé à 47 % de femmes.

Quatre des sept comités du conseil sont par ailleurs présidés par une femme.

ÁáúñÉq!qz !àqÉy qÉp n z ouqz z qá

L'ancienneté moyenne des membres du conseil d'administration est de 4 ans, au 8 février 2023. Aucun administrateur indépendant n'est membre du conseil depuis plus de 12 ans.

Wáç qÉàÉq! !xuz àqÉz n àu z m x

9 administrateurs ont une expérience à l'international, soit qu'ils aient exercé une fonction hors de France ou une activité dans un groupe international dans le cadre de leur parcours professionnel, soit qu'ils détiennent ou aient détenu un ou plusieurs mandats dans des sociétés étrangères (voir la cartographie des compétences ci-dessus).

L ! !X xûÀâq!p q!É xqoû z !p qÉmpy u uÉâÈrôqâÉÈ

Depuis le 17 décembre 2020, le conseil d'administration, sur proposition du comité des nominations, a adopté une politique de sélection des futurs administrateurs de Natixis laquelle a été établie dans le respect :

des orientations et recommandations des autorités de régulation visant à une meilleure formalisation des processus de sélection des administrateurs ;

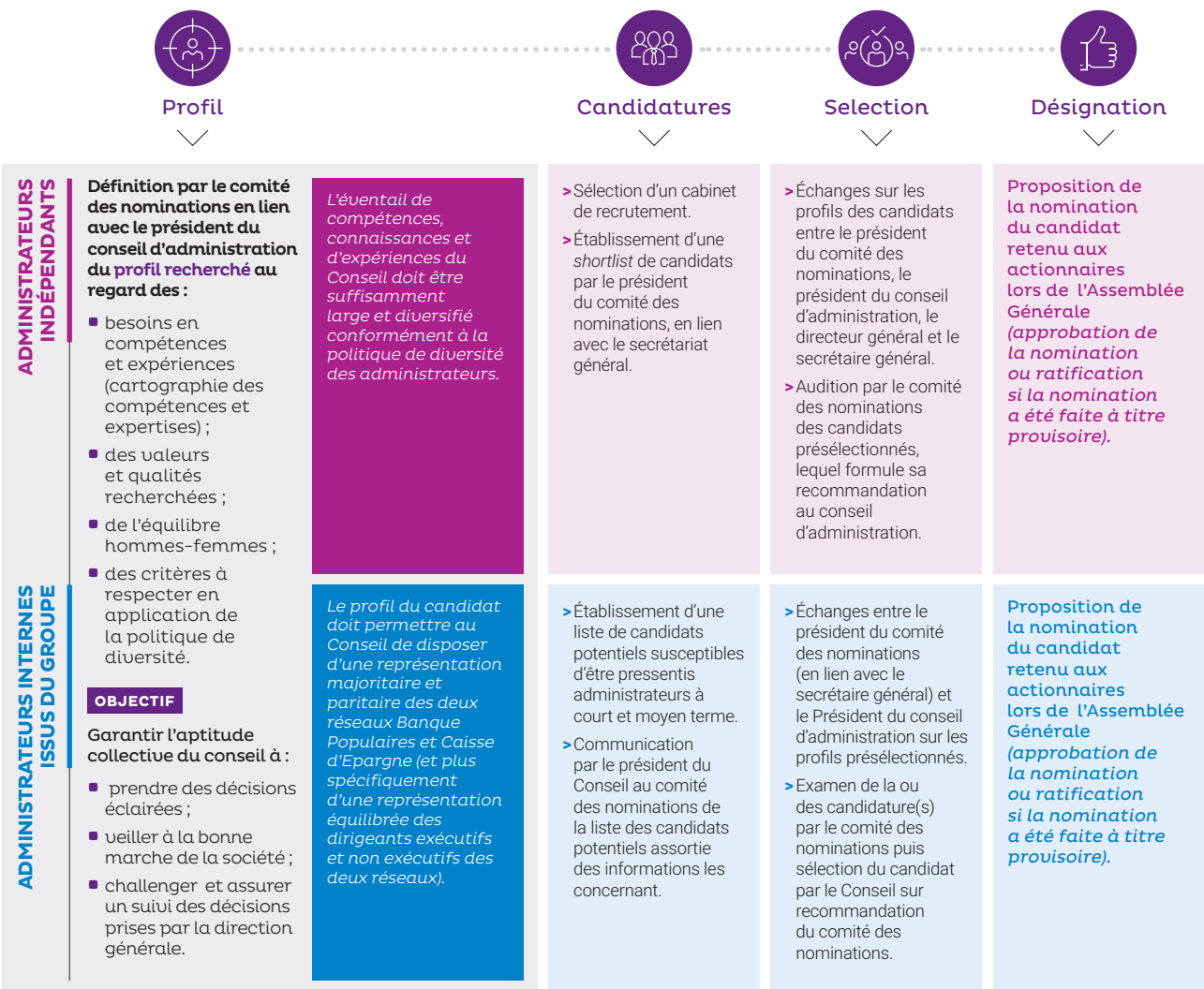
du Code Afep-Medef qui prévoit que le comité des nominations organise une procédure destinée à sélectionner les futurs administrateurs indépendants.

L'objectif de cette politique de sélection est de s'assurer qu'à tout moment les membres du conseil d'administration soient collectivement en mesure de :

- i. prendre des décisions de manière éclairée, judicieuse et objective en prenant en considération le modèle d'entreprise de Natixis, son appétence au risque, sa stratégie et les marchés sur lesquels elle exerce ses activités ;
- ii. challenger et assurer le suivi des décisions prises par la direction générale.

Cette politique de sélection des futurs administrateurs, dont le contenu est décrit dans le **schéma ci-dessous**, concerne d'une part, les administrateurs issus du Groupe et, d'autre part, les administrateurs indépendants.

PROCESSUS DE SÉLECTION D'UN NOUVEL ADMINISTRATEUR





7333 Z x q ! q á Á â ç ú é ! p á ! o z é q u é p n p y u z é á è n à u z

! ! ! L U É Á É ú u z É x s m q É ! É á m á à m É q É q á p á « É s x q y q z á u z à É q á É p á ! o z é q u é p n p y u z é á è n à u z

Les missions du conseil d'administration sont définies par la loi et les statuts de Natixis.

Pour compléter les dispositions légales et statutaires, le règlement intérieur précise dans sa version en vigueur en date du 10 février 2022, les modalités de son fonctionnement et énonce les droits et devoirs des administrateurs. **Le règlement intérieur du conseil d'administration de Natixis est disponible en intégralité sur le site Internet <https://natixis.groupebpce.com>.**

Le conseil d'administration, assisté des comités spécialisés, intervient notamment sur les sujets suivants :

Orientations stratégiques

Le conseil d'administration détermine les orientations de l'activité de la Société et veille à leur mise en œuvre, conformément à son intérêt social, en prenant en considération les enjeux sociaux et environnementaux de son activité. Dans la limite de l'objet social et sous réserve des pouvoirs expressément attribués par la loi ou les statuts aux assemblées générales, il se saisit de toutes questions intéressant la bonne marche de la Société et règle par ses délibérations les affaires qui la concernent. Le conseil d'administration procède aux contrôles et vérifications qu'il juge opportuns.

Un certain nombre d'opérations sont soumises à autorisation préalable du conseil d'administration :

- l'extension des activités de Natixis à des métiers significatifs non exercés par Natixis ;
- toute prise ou augmentation de participation, tous investissements, désinvestissements ou constitution de joint-venture réalisée par Natixis ou l'une de ses filiales significatives, pour un montant total supérieur à 100 millions d'euros, dans la mesure où le périmètre du Groupe s'en trouve modifié ;
- toute opération d'apport, de fusion ou scission à laquelle Natixis serait partie.

États financiers

- Le conseil d'administration arrête le rapport de gestion.
- Il examine le projet de budget de l'année à venir.
- Il procède à l'examen et à l'arrêté des comptes sociaux et consolidés de la Société et veille à leur exactitude et leur sincérité.
- Le conseil d'administration contrôle le processus de publication, la qualité et la fiabilité des informations destinées à être publiées et communiquées par Natixis.

Contrôle interne/Gestion des risques/Conformité

- Le conseil d'administration contrôle la mise en œuvre par les dirigeants effectifs des dispositifs de surveillance afin de garantir une gestion efficace et prudente de la Société, notamment la séparation des fonctions et la prévention des conflits d'intérêts.
- Le conseil d'administration procède à l'examen du dispositif de gouvernance prévu à l'article L. 511-55 du Code monétaire et financier, évalue périodiquement son efficacité et s'assure que des mesures correctrices ont été prises pour remédier à d'éventuelles défaillances.
- Le conseil d'administration approuve et revoit régulièrement les politiques et stratégies régissant la prise, la gestion, le suivi et la réduction des risques auxquels Natixis est ou pourrait être exposée, y compris les risques engendrés par l'environnement économique, les risques sociaux et environnementaux.

Le conseil d'administration est informé de toute démission/nomination du responsable de la fonction de gestion des risques de la Société.

Gouvernance

Conformément à la loi et aux statuts, le président convoque et préside le conseil d'administration dont il organise et dirige les travaux. Il préside les assemblées générales d'actionnaires. Le président du conseil d'administration ou le directeur général sont tenus de communiquer à chaque administrateur tous les documents et informations nécessaires à l'accomplissement de sa mission. Il est rappelé que la présidence du conseil d'administration d'un établissement de crédit ne peut pas en principe être exercée par le directeur général.

Le conseil d'administration peut, dans les conditions définies à l'article 14 des statuts, nommer un directeur général choisi parmi les administrateurs ou en dehors d'eux, qu'il peut révoquer à tout moment. Le directeur général peut déléguer ses pouvoirs à tout mandataire de son choix, avec ou sans faculté de substitution.

Le conseil d'administration nomme les dirigeants effectifs (au sens de l'article L. 511-13 du Code monétaire et financier).

Le conseil d'administration convoque l'assemblée générale des actionnaires, fixe l'ordre du jour et décide de l'exécution des résolutions adoptées.

Il peut décider, sur proposition de son président, de la création en son sein de comités chargés d'étudier les questions que lui-même ou son président soumet, pour avis, à leur examen. Il fixe la composition et les attributions de ces comités qui exercent leurs activités sous sa responsabilité.

Compte tenu de l'objet social de Natixis et conformément aux dispositions du Code de commerce (article L. 823-19) et du Code monétaire et financier (article L. 511-89), le conseil d'administration est tenu de constituer en son sein un comité d'audit, un comité des risques, un comité des rémunérations et un comité des nominations.

S'agissant de l'évaluation des travaux du conseil d'administration, le règlement intérieur prévoit qu'au moins une fois par an, un point de l'ordre du jour sera consacré à l'évaluation du fonctionnement du conseil d'administration et de ses comités spécialisés, dont il est rendu compte dans le rapport annuel de Natixis (pour l'exercice 2022 : cf. section [2.2.1.4] du présent chapitre « Évaluation des travaux du conseil d'administration pour l'exercice 2022 »).

Le conseil d'administration approuve le rapport sur le gouvernement d'entreprise.

Il est dressé un procès-verbal des réunions du conseil d'administration conformément aux dispositions légales et réglementaires en vigueur.

Politique de rémunération

- Le conseil d'administration adopte et revoit les principes généraux de la politique de rémunération de la Société et en contrôle la mise en œuvre.
- Il détermine le niveau et les modalités de rémunération du président du conseil d'administration, du directeur général et du ou des directeurs généraux délégués après avis du comité des rémunérations.
- Il se prononce sur la conformité de la politique de rémunération de Natixis avec la réglementation en vigueur, notamment en ce qui concerne la population régulée de la Société.
- Il fixe les règles de répartition de l'enveloppe des rémunérations allouée aux administrateurs par l'assemblée générale.



c) Obligations déclaratives

Dans le cas exceptionnel où un administrateur ou le censeur effectuerait une transaction sur des titres Natixis, il aurait l'obligation de déclarer cette transaction à Natixis et au régulateur concerné dans les délais et conditions prévus par la réglementation en vigueur.

Cette obligation de déclaration est également applicable aux transactions sur les titres Natixis qui seraient réalisées par les personnes qui leur sont étroitement liées telles que définies ci-dessus.

Natixis peut en outre demander à chaque administrateur et chaque censeur de fournir toutes les informations, relatives notamment à des opérations sur des titres de sociétés cotées, qui lui sont nécessaires pour satisfaire à ses obligations de déclaration à toutes autorités, notamment boursières, en France et à l'étranger.

I Èuoxq«BQp Àqz p!z o!q!ò z r!x!Ép uz à È ðÉ

L'examen de la situation de chaque administrateur ou censeur en matière de conflit d'intérêts potentiel est effectué par le comité des nominations lors de sa nomination ou de son renouvellement. L'administrateur ou le censeur s'efforce, pendant toute la durée de son mandat, d'éviter tout conflit pouvant exister entre ses intérêts et ceux de Natixis. Il veille en conséquence à préserver en toute circonstance son indépendance de jugement, de décision et d'action. Il s'interdit d'être influencé par tout élément étranger à l'intérêt social de Natixis qu'il a pour mission de défendre et d'éviter toute situation dans laquelle son intérêt personnel interfère, ou pourrait apparaître comme interférant, avec celui de Natixis.

Peut être source de conflit d'intérêts toute situation susceptible d'entraver la capacité des administrateurs ou des censeurs à adopter des décisions visant à répondre au mieux aux intérêts de Natixis et à exercer leurs fonctions de manière indépendante du fait notamment de :

- leurs intérêts économiques ;
- leurs relations personnelles ou professionnelles avec les détenteurs de participation qualifiée au sein de Natixis ;
- leurs relations personnelles ou professionnelles avec le personnel à l'échelle de Natixis ;
- un autre emploi exercé actuellement ou récemment ;
- leurs relations personnelles ou professionnelles avec des parties intéressées externes.

Dans le cas où il ne peut éviter de se trouver dans l'une de ces situations, l'administrateur ou le censeur informe immédiatement le président du conseil d'administration ou, le cas échéant, le secrétaire général de Natixis, de tout conflit d'intérêts dans lequel il peut être impliqué. Il lui précise s'il est directement ou indirectement intéressé, à quel titre et participe à la documentation dudit conflit.

Le président du conseil d'administration ou, le cas échéant, le secrétaire général, se prononce sur l'existence d'une situation de conflit d'intérêts et, s'il y a lieu, s'assure du respect de la procédure des conventions réglementées.

En cas de conflit d'intérêts, l'administrateur ou le censeur s'abstient de participer aux débats au sein du conseil d'administration, ou du comité spécialisé le cas échéant, traitant du sujet en lien avec le conflit d'intérêts ; il ne participe ni aux délibérations ni au vote du conseil d'administration, et la partie du procès-verbal de la séance relative au sujet concerné par le conflit d'intérêts ne lui est pas soumise.

I Èuoxq«BQT Èy n!u z 4N Èy n!u z

Chaque administrateur a l'obligation de s'informer et doit réclamer dans les délais appropriés au président du conseil d'administration, et du ou des comités spécialisés dont il est membre, les informations indispensables à une intervention utile sur les sujets à l'ordre du jour du conseil ou des comités spécialisés.

Par ailleurs, chaque administrateur doit se former notamment en assistant en tant que de besoin aux modules de formation dispensés par la Société.

I Èuoxq«B! ÀÀxom!u z !p!q!m!ot nÈ!q

Dans l'hypothèse où un membre du conseil d'administration de Natixis ne serait plus en position d'exercer ses fonctions en conformité avec la charte, soit de son propre fait, soit pour toute autre raison y compris tenant aux règles propres de Natixis, il doit en informer le président du conseil d'administration, rechercher les solutions permettant d'y remédier et, à défaut d'y parvenir, en tirer les conséquences personnelles quant à l'exercice de son mandat.

Le directeur de la Compliance de Natixis se tient à la disposition de chaque membre du conseil pour toute question d'ordre déontologique.

K! !P z Èm!x!à !p!qÉ!m!py uz uÉ!Èn!q!àÈÈ q!ò z r!x!Ép uz à È ðÉ

Conformément à l'article L. 225-37-4 du Code de commerce, la liste des fonctions exercées par les mandataires sociaux de Natixis figure à la section [2.1.4] du présent chapitre.

L ox!Èn!u z !p!q!z z 2o z p!ry z n!u z

À la connaissance de Natixis, aucun des membres du conseil d'administration ou de la direction générale, n'a fait l'objet, directement ou indirectement, au cours des cinq dernières années au moins, d'une condamnation pour fraude, d'une faillite, mise sous séquestre, liquidation ou placement d'entreprises sous administration judiciaire, d'une mise en cause et/ou sanction publique officielle prononcée par des autorités ou n'a été empêché par un tribunal d'agir en qualité de membre d'un organe d'administration, de direction ou de surveillance d'un émetteur ou d'intervenir dans la gestion ou dans la conduite des affaires d'un émetteur.

K z r!x!Ép uz à È ðÉ

Les membres du conseil d'administration de Natixis incluent BPCE (l'actionnaire de référence de Natixis) ainsi que des personnes salariées ou détenant d'autres mandats au sein du Groupe BPCE, notamment au sein des Caisses d'Épargne et des Banques Populaires. Natixis et ses filiales entretiennent des relations commerciales avec BPCE et les entités du Groupe BPCE.

Les membres du conseil d'administration de Natixis incluent également des administrateurs indépendants appartenant à des groupes tiers qui peuvent entretenir des relations bancaires ou commerciales avec Natixis ou ses filiales.

À la connaissance de Natixis, ces situations ne sont pas de nature à affecter l'indépendance de jugement, de décision et d'action des administrateurs concernés. En cas de besoin, le règlement intérieur du conseil d'administration ainsi que la charte de déontologie des membres du conseil d'administration prévoient un dispositif de gestion des conflits d'intérêts, et enjoint aux membres du conseil d'administration de faire part au président du conseil (ou au secrétaire général de Natixis) de tout conflit d'intérêts et de s'abstenir de participer à la partie de la séance du conseil d'administration ou du comité spécialisé sur le projet concerné par ledit conflit ainsi qu'au vote de la délibération correspondante.

Par ailleurs, à la connaissance de Natixis, il n'existe aucun conflit d'intérêts potentiel entre les devoirs des membres du conseil d'administration à l'égard de Natixis et leurs intérêts privés et/ou d'autres devoirs à l'égard de tiers.

À la connaissance de Natixis, aucun contrat de service ne lie les membres du conseil d'administration, ou de la direction générale à Natixis, qui pourrait prévoir l'octroi d'avantages aux termes d'un tel contrat et qui serait de nature à remettre en cause leur indépendance ou à interférer dans leurs décisions.

K z àÈmà!p!àÈmç m x qà4 à!o z àÈmà!p!ÀÉqÈmà! z È p q!ÉqÉç uoq

Il est précisé qu'aucun administrateur n'est lié par un contrat de travail et/ou un contrat de prestations de services avec la Société.

L ! !K z çqz àu z Èp uàqÉ «È s xqy qz à qÉ»

Kt nÈaq!z àqÉz q

Conformément à la recommandation de l'AMF n° 2012-05, le conseil d'administration de Natixis, lors de sa séance du 17 février 2013, s'est doté d'une charte interne des conventions réglementées, mise à jour respectivement le 17 décembre 2014 afin d'y intégrer les modifications apportées par l'ordonnance n° 2014-863 du 31 juillet 2014, le 11 février 2021 pour tenir compte des dispositions de la loi n° 2019-486 du 22 mai 2019 relative à la croissance et la transformation des entreprises dite « loi Pacte » et le 13 décembre 2021.

Cette charte a pour objet de définir les critères permettant de qualifier une convention de « convention réglementée », conformément aux dispositions de l'article L. 225-38 du Code de commerce.

Elle décrit notamment la procédure à suivre depuis l'information du conseil d'administration jusqu'à l'approbation par l'assemblée générale annuelle, au vu du rapport spécial des commissaires aux comptes.

K z çqz àu z ÈÉ s xqy qz à qÉmà à ÈÉ qÉmà!o àÈÈ p q!xqéqÈuoq!7577

Au cours de l'exercice 2022, le conseil d'administration a autorisé **trois nouvelles conventions réglementées** au titre de l'article L. 225-38 du Code de commerce :

dans sa séance du 10 février 2022, le conseil d'administration a autorisé **trois nouvelles conventions réglementées** au titre de l'article L. 225-38 du Code de commerce :

la conclusion de deux traités d'apport, l'un entre Kimo (Holding Assurances) et Natixis, l'autre entre Shiva (Holding Paiements) et Natixis, et approuvé l'ensemble des conditions et modalités, notamment financières, prévues auxdits traités.

Il est précisé que ces opérations sont justifiées au regard de l'intérêt de Natixis eu égard notamment au caractère équitable de la valorisation des métiers Assurance et Paiements, étant précisé que ces opérations viennent parachever le mouvement initié par la création réussie du pôle Solutions et Expertises financières (SEF) au sein du Groupe BPCE, les métiers de l'Assurance et des Paiements étant désormais directement rattachés à BPCE, permettant à Natixis de se recentrer sur les métiers globaux en y dédiant les ressources nécessaires.

Ces traités ont été approuvés lors de l'assemblée générale du 22 mars 2022.

Les mandataires sociaux concernés au jour de l'opération et n'ayant pas participé aux délibérations ni pris part au vote conformément à l'article L. 225-40 du Code de commerce sont les suivants :

Laurent Mignon (président du conseil d'administration de Natixis et président du directoire de BPCE), Catherine Halberstadt (représentant permanent de BPCE au conseil de Natixis et membre du comité de direction générale de BPCE), Sylvie Garcelon, Dominique Garnier, Philippe Hourdain, Catherine Leblanc, Didier Dousset, Dominique Duband, Laurent Roubin et Christophe Pinault.

la conclusion d'un protocole d'accord relatif au transfert de moyens d'exploitation et de salariés entre BPCE, BPCE Achats, BPCE Services, Albiant-IT, Natixis, Natixis Immo Exploitation et Natixis Payment Solutions et approuvé l'ensemble des conditions et modalités, notamment financières, dudit protocole.

Il est précisé que le projet de transferts de salariés et de moyens d'exploitation et la conclusion du protocole d'accord sont dans l'intérêt de Natixis dans la mesure où ces transferts sont nécessaires aux opérations de cessions par Natixis des métiers Assurance et Paiements au profit de BPCE, et par conséquent au recentrage de Natixis sur les métiers globaux en y dédiant les ressources idoines.

Ce protocole d'accord a été approuvé lors de l'assemblée générale du 22 mars 2022.

Les mandataires sociaux concernés au jour de l'opération et n'ayant pas participé aux délibérations ni pris part au vote conformément à l'article L. 225-40 du Code de commerce sont les suivants :

Laurent Mignon (président du conseil d'administration de Natixis et président du directoire de BPCE), Catherine Halberstadt (représentant permanent de BPCE au conseil de Natixis et membre du comité de direction générale de BPCE), Sylvie Garcelon, Dominique Garnier, Philippe Hourdain, Catherine Leblanc, Didier Dousset, Dominique Duband, Laurent Roubin et Christophe Pinault.

K z çqz àu z ÈÉ s xqy qz à qÉmàÀÈ àç qÉmà!o àÈÈ p q!xqéqÈuoq!7577

Le 22 mars 2022, l'assemblée générale mixte de Natixis a :

approuvé la conclusion du **protocole de négociation relatif au transfert des activités Assurance et Paiements par Natixis à BPCE** autorisée par le conseil d'administration dans sa séance du 22 septembre 2021,

approuvé la conclusion d'une **convention de refacturation relative au Schéma Directeur Immobilier entre Natixis, BPCE et Natixis Immo Exploitation** (les autres sociétés du Groupe ayant vocation à adhérer à ladite convention par voie d'avenant) autorisée par le conseil d'administration dans sa séance du 13 décembre 2021,

approuvé la conclusion d'un **traité d'apport entre Kimo (Holding Assurances) et Natixis**, et l'ensemble des conditions et modalités, notamment financières, prévues audit traité autorisée par le conseil d'administration de Natixis dans sa séance du 10 février 2022,

approuvé la conclusion d'un **traité d'apport entre Shiva (Holding Paiements) et Natixis**, et l'ensemble des conditions et modalités, notamment financières, prévues audit traité autorisée par le conseil d'administration de Natixis dans sa séance du 10 février 2022,

approuvé la conclusion d'un **protocole d'accord relatif au transfert de moyens d'exploitation et de salariés entre BPCE, BPCE Achats, BPCE Services, Albiant-IT, Natixis, Natixis Immo Exploitation et Natixis Payment Solutions**, et l'ensemble des conditions et modalités, notamment financières, dudit protocole autorisée par le conseil d'administration de Natixis dans sa séance du 10 février 2022.

Le 24 mai 2022, l'assemblée générale ordinaire de Natixis a :

approuvé **la mise en place à titre temporaire d'opérations croisées Open money market (sans date de maturité) avec option de remboursement anticipé avec préavis entre BPCE et Natixis**, autorisée par le conseil d'administration de Natixis dans sa séance du 23 juin 2021.

Au terme de son examen annuel des conventions réglementées conclues et autorisées au cours des exercices antérieurs dont l'exécution a été poursuivie au cours de l'exercice 2022, le conseil d'administration a, dans sa séance du 8 février 2023, approuvé le déclassement :

de la convention de facturation relative à l'affiliation de Natixis à BPCE autorisée par le conseil d'administration le 22 février 2012 ;



du protocole d'indemnisation conclue entre Natixis et la Banque Palatine autorisé par le conseil d'administration le 10 février 2016 et son avenant autorisé par le conseil d'administration le 9 février 2017 ;

des opérations croisées *Open money market* mises en place à titre temporaire entre Natixis et BPCE sur autorisation du conseil d'administration le 23 juin 2021 du fait de leur remboursement intégral constaté en date du 29 juin 2022.

Les informations relatives aux conventions réglementées sont reprises dans le rapport spécial des commissaires aux comptes présenté à l'assemblée générale du 23 mai 2023 (cf. section [8.4] du chapitre [8] du présent document d'enregistrement universel.

7333 I oàçúà !pâ!o z Équá p nry u uÉqÈmòu z !qz 7577

Le conseil d'administration a tenu 9 séances en 2022, avec un taux global de participation de ses membres de 93,2 % sur l'ensemble de l'année.

La participation individuelle de chaque administrateur aux séances du conseil d'administration et des comités figure à la section [2.1.4] du présent chapitre (cf. *fiche de chaque administrateur*).

Tous les documents en lien avec l'ordre du jour sont joints à la convocation, adressés ou remis aux administrateurs dans un délai raisonnable, préalablement à la réunion via une plateforme numérique sécurisée. Ils peuvent exceptionnellement être remis en réunion.

Le directeur général a été présent à toutes les séances à l'exception de la partie de la réunion traitant de sa rémunération, ce qui a permis aux membres du conseil d'entendre son point de vue sur les sujets importants et de lui poser toutes questions qu'ils jugeaient utiles.

La directrice financière, la secrétaire générale et, en tant que de besoin, un ou plusieurs directeurs de pôle Métier de Natixis ont également été conviés pour apporter des précisions sur les thèmes abordés en séance. Enfin, les représentants du comité social et économique ont été conviés à chaque séance du conseil d'administration.

Les principaux sujets examinés par le conseil d'administration en 2022 sont notamment les suivants :

Situation financière et suivi de l'activité de Natixis	Examen et arrêté des comptes annuels (individuels et consolidés) au 31 décembre 2021 Examen des comptes consolidés au 31 mars 2022, au 30 juin 2022 et au 30 septembre 2022 Approbation du projet d'affectation du résultat Proposition du montant du dividende 2021, point relatif à la détermination du dividende 2022 Présentation et examen du budget 2023 Présentation de l'activité GSCS (Natixis CIB) Trajectoire ESG de Natixis CIB et de Natixis IM Présentation de l'organisation de GFS Restitution des travaux du comité d'audit
Contrôle interne Gestion des risques Conformité	Approbation d'indicateurs Risk Appetite Framework (RAF) additionnels Approbation du dispositif d'appétit pour le risque et des indicateurs de l'arrêté du 3 novembre 2014 Prise d'acte du bilan sur le framework market risk Approbation des plans d'urgence au regard notamment des résultats des scénarios alternatifs aux positions de liquidité et aux facteurs d'atténuation du risque Approbation du projet de plan d'audit Natixis CIB 2023 Points de suivi sur le dossier H2O Suivi des recommandations de l'Inspection générale au 31 décembre 2021 Prise d'acte de l'état du dispositif de conformité Approbation des rapports annuels de contrôle interne LCB-FT et gel des avoirs Restitution des travaux du comité des risques et du comité des risques US

Gouvernement d'entreprise	<p>Cooptation de deux nouveaux administrateurs Cooptation et nomination du nouveau président du conseil d'administration Nomination du nouveau directeur général de Natixis Renouvellement de 4 administrateurs en qualité de membre de comités spécialisés sous réserve du renouvellement de leur mandat d'administrateur par l'assemblée générale du 24 mai 2022 Examen de la qualification de membre indépendant des administrateurs Examen des qualifications jugées nécessaires aux fonctions exercées au sein du conseil d'administration Examen de l'équilibre et de la diversité des connaissances, des compétences et des expériences dont disposent individuellement et collectivement les administrateurs Résultats de l'évaluation des travaux du conseil d'administration et de ses comités spécialisés au titre de l'exercice 2021 et de l'exercice 2022 Convocation de l'assemblée générale du 22 mars 2022 Convocation de l'assemblée générale annuelle du 24 mai 2022 et de l'assemblée générale des titulaires de titres participatifs Adoption du rapport de gestion du conseil d'administration incluant le rapport sur le gouvernement d'entreprise et le rapport sur l'utilisation des autorisations en matière d'augmentation de capital Approbation et autorisation de la signature des traités d'apport par Natixis aux sociétés Shiva et Kimo des actions détenues dans Natixis Assurances, Natixis Payment Solutions, Natixis Payment Holding et Partecis, au titre de l'article L. 225-38 du Code de commerce Approbation et autorisation de la signature par Natixis du Protocole d'Accord relatif au transfert des moyens d'exploitation et de salariés au titre de l'article L. 225-38 du Code de commerce Autorisation du transfert du siège social et approbation de la mise à jour des statuts Modification du règlement intérieur du conseil d'administration Restitution des travaux du comité des nominations</p>
Rémunérations	<p>Rémunération du président du conseil d'administration au titre de l'exercice 2021 et principes de rémunération pour l'exercice 2022 Rémunération du directeur général au titre de l'exercice 2021 et principes de rémunération pour l'exercice 2022 Rémunérations variables pour l'exercice 2021 Politique de rémunération des membres du conseil pour l'exercice 2022 Approbation de la politique de rémunération variable différée Approbation du cadrage des enveloppes de rémunération variable par pôle Restitution des travaux du comité des rémunérations</p>
Opérations financières et/ou stratégie	<p>Délégation à donner dans le cadre du reporting Securities Based Swap Dealer Renouvellement des autorisations d'émissions obligataires Information sur l'augmentation de capital du 1^{er} mars 2022 Examen et approbation d'une augmentation de capital en numéraire par émission d'actions ordinaires avec suppression du droit préférentiel de souscription au bénéfice de BPCE Suivi des recommandations GFS (audits internes CIB et AWM) Natixis au 30 juin 2022 Avis du CSE sur la situation économique et sociale Approbation du règlement intérieur du comité stratégique Restitution des travaux du comité stratégique</p>
RSE	<p>Approbation de la déclaration relative au Modern Slavery Act Restitution des travaux du comité RSE</p>
Autres	<p>Ouverture d'une succursale en Corée Fermeture du bureau de représentation de Natixis à Buenos Aires Transmission universelle de patrimoine des sociétés au profit de Natixis Projets M&A Points sur la crise ukrainienne</p>

**73333 ç m â n o u z ! p q é à è n ç m â é !
 p â o z é q u i p n p y u z é à è n o u z !
 À à è x q é q é o u o q 7 5 7 7**

Comme les années précédentes, Natixis a procédé à l'évaluation des travaux de son conseil d'administration et de ses comités spécialisés, conformément aux recommandations du Code Afep-Medef sur la bonne gouvernance des sociétés cotées.

Tous les trois ans, le conseil d'administration a recours aux services d'un cabinet externe indépendant (2010, 2013, 2016, 2019, 2022) pour procéder à une évaluation formalisée de ses travaux et ceux de ses comités spécialisés. Une évaluation interne est menée par le conseil d'administration pour les autres années.

S'agissant des suites données à la précédente évaluation relative à l'exercice 2021, des améliorations ont été apportées. Le conseil d'administration a notamment :

- repris la tenue physique de ses réunions dès lors que les conditions sanitaires l'ont permis ;

tenu un conseil délocalisé de Natixis à New-York afin d'approfondir la connaissance des administrateurs des activités de Natixis aux États-Unis et de favoriser des moments d'échanges au service de la cohésion du conseil. Ce conseil délocalisé s'est tenu au même moment que le conseil de surveillance de BPCE, également délocalisé à New-York ;

- pris en compte la demande des administrateurs d'améliorer le caractère synthétique de certaines présentations du comité des risques. Un travail a été effectué au cours de l'année 2022 avec le président du comité des risques, en termes d'organisation de ces réunions et de restructuration de l'agenda afin d'améliorer l'efficacité des réunions ;

- inscrit à l'ordre du jour de ses réunions des points business ;

- mis en place une traduction simultanée des réunions du comité des risques US afin de favoriser la fluidité des échanges.

Au titre de l'exercice 2022, Natixis a procédé à une évaluation externe afin de faire le point sur l'organisation et le fonctionnement du conseil d'administration et de ses comités spécialisés, et de mesurer leur performance générale.



Cette évaluation s'est notamment articulée autour des thèmes suivants :

- la raison d'être, la stratégie et la gestion du risque (objectifs, périmètre et responsabilités) ;
- les administrateurs et la composition du conseil d'administration ;
- la direction du conseil d'administration ;
- la structure et les processus (s'agissant du conseil d'administration, comité d'audit, comité des risques, comité des risques US, comité des rémunérations, comité des nominations, comité stratégique, comité RSE) ;
- la culture et les valeurs d'entreprise.

Chaque administrateur ainsi que le censeur et le président du conseil d'administration ont répondu au questionnaire dans le cadre d'un entretien individuel. Les représentants du CSE ainsi que les membres associés du comité des risques US ont également participé aux entretiens individuels.

En outre, conformément aux recommandations du Code Afep-Medef, dans le cadre de l'appréciation de la contribution effective de chaque administrateur aux travaux du conseil d'administration, chacun d'entre eux a été invité à apprécier les compétences individuelles des membres du conseil.

Les résultats des entretiens ont été restitués dans le cadre d'un rapport d'évaluation qui a fait l'objet d'une synthèse présentée au comité des nominations puis lors de la séance du conseil d'administration du 15 décembre 2022.

Il ressort de cette évaluation que le conseil d'administration dispose d'un bon équilibre dans sa composition. D'une façon générale, les administrateurs estiment que la gouvernance est de qualité, d'un grand professionnalisme, y compris au sein des comités spécialisés.

En outre, la stratégie est bien comprise par l'ensemble des administrateurs.

S'agissant de la thématique gestion des risques, les administrateurs ont noté que d'importants progrès ont été faits en matière de pédagogie, documentation et communication.

A titre d'améliorations, les administrateurs constatent que le conseil est centré sur ses obligations réglementaires et souhaiteraient consacrer davantage de temps aux sujets stratégiques et métiers.

Les administrateurs estiment que l'« on-boarding » des nouveaux administrateurs pourrait prévoir plus systématiquement des rencontres avec les autres administrateurs et les principaux exécutifs.

Enfin, ils relèvent l'utilité de mettre en place un plan de succession des présidents des comités spécialisés.

7333 N Éy nàu z !p qÉmpy u uÉÈÈàqâÉÉ

Natixis a renouvelé, en 2022, le dispositif de formation de ses administrateurs. Le programme de formation mis en place est complémentaire avec celui existant pour les membres du conseil de surveillance de BPCE.

Le dispositif est décliné sur trois axes :

- un axe de formation sur « les fondamentaux » pour les nouveaux administrateurs et ceux qui le souhaitent. Cette formation est organisée autour de modules permettant d'acquérir les connaissances utiles à la bonne compréhension des thématiques examinées en conseil d'administration ;

un axe de formation « expertises » portant sur des thématiques techniques ou complexes : cette formation a pour but de permettre aux administrateurs de disposer de l'expertise utile à la bonne compréhension, au suivi et à la validation des sujets techniques ou complexes examinés en conseil d'administration. Elle est organisée en modules de formation échelonnés au cours de l'année sur diverses thématiques comptables, financières, la maîtrise des risques, la responsabilité de l'administrateur (civile, pénale et réglementaire), les activités de marché, les principes de compliance, la cybersécurité... ;

un axe de formation « thématique/actualité » portant sur des sujets ayant un enjeu ou une résonance particulière pour les métiers de Natixis.

Les formations sont dispensées par des intervenants internes et, le cas échéant, externes.

Au titre de l'exercice 2022, 17 sessions de formation ont été également organisées et ouvertes également aux membres du conseil de surveillance de BPCE et aux représentants du comité social et économique. En outre, les administrateurs ont également été invités à participer aux séances de formation organisées par BPCE pour les membres du conseil de surveillance de cette dernière.

Les sessions de formation dispensées par Natixis en 2022 ont porté sur les thèmes suivants :

- la cybersécurité ;
- les impacts macroéconomiques de la crise en Ukraine ;
- la réglementation prudentielle : solvabilité et liquidité ;
- le pilotage du capital et des RWA ;
- le parcours d'intégration des nouveaux administrateurs (stratégie, métiers et valeurs de Natixis) ;
- les activités de marché et marchés financiers (module fondamentaux, module expertises) ;
- le « Risk Appetite Framework » ;
- la présentation des métiers, activités et fonctionnement de la société de Gestion d'actifs « MIROVA » ;
- le dispositif de maîtrise des risques ;
- la gestion du risque de modèle ;
- la gestion et la gouvernance des risques de crédit ;
- les dispositifs de valorisation ;
- la stratégie RSE ;
- les enjeux RH et les dispositifs de rémunération ;
- la maîtrise des risques de non-conformité ;
- la responsabilité de l'administrateur (civile, pénale et réglementaire).

7333 Tq!oqz ÉqâÉ

XÉ z y 4 z y	≤sq -mâ!86467 47 577.	V mûu z mûú	L nûq!p q!ÁÉqy u Éq z y ú mûu z	L nûq!p q!ruz !p qy nz p rûú
Censeur				
Henri Proglio	73	Française	04/04/2019	AG 2023

Depuis le 4 avril 2019, le conseil d'administration de Natixis comporte un censeur, Henri Proglio. Ce dernier était administrateur indépendant jusqu'au 17 novembre 2018, date d'échéance de ses douze ans de mandat en qualité de membre du conseil de surveillance, puis administrateur chez Natixis.

Sa connaissance du groupe depuis 2006, son expertise reconnue en matière financière, de management des grandes entreprises et sa maîtrise des problématiques stratégiques apportent une contribution utile et efficace au conseil d'administration. Il assiste aux séances du conseil d'administration avec voix consultative et contribue aux travaux du comité des rémunérations et du comité stratégique.

Le censeur a perçu une rémunération d'un montant total de 25 000 euros en 2022, laquelle s'impute sur l'enveloppe de rémunération des administrateurs.

625 Vuê'sâî yê ê'êç syqÉê êç t uê° Î qàqî yââê't î 'sââêuyÉ t qt Î yâêî éqî yââ

Pour l'aider dans ses réflexions et préparer certaines de ses délibérations, et se conformer aux dispositions du Code monétaire et financier, le conseil d'administration de Natixis s'est entouré de sept comités spécialisés : un comité d'audit, un comité des risques, un comité des risques US, un comité des rémunérations, un comité des nominations, un comité stratégique et un comité responsabilité sociale et environnementale (« comité RSE »), chacun présidé par un administrateur indépendant.

Le conseil d'administration du 12 mai 2022 a décidé, sous réserve de l'approbation par l'assemblée générale du 24 mai 2022 (intervenue aux termes des résolutions n° 6 à n° 9), de renouveler, avec effet à l'issue de ladite assemblée générale, Dominique Duband, Philippe Hourdain, Anne Lalou et Laurent Seyer dans leurs fonctions au sein des comités spécialisés du conseil d'administration de Natixis, à savoir :

Dominique Duband en qualité de membre du comité RSE et du comité stratégique ;

Philippe Hourdain en qualité de membre du comité des nominations et du comité stratégique ;

Anne Lalou en qualité de présidente et membre du comité stratégique, présidente et membre du comité RSE, membre du comité des nominations et membre du comité des rémunérations ;

Laurent Seyer en qualité de président et membre du comité des risques, président et membre du comité des risques US, membre du comité d'audit, membre du comité RSE et membre du comité stratégique.

L'assemblée générale du 24 mai 2022 a approuvé le renouvellement du mandat d'administrateur de Dominique Duband, Philippe Hourdain, Anne Lalou et Laurent Seyer en qualité d'administrateur.

7333 Tq!o y uà !p mûpûà

! ! !WÈS nz úÉmûu z

Le comité d'audit est composé de cinq membres. Au 8 février 2023, il est composé de la manière suivante :

Catherine Pariset	Présidente
BPCE, représentée par Catherine Halberstadt	Membre
Sylvie Garcelon	Membre
Valérie Savani (<i>depuis le 15 décembre 2022 – fonction antérieurement occupée par Didier Dousset</i>)	Membre
Laurent Seyer	Membre

Du fait de leurs expériences professionnelles, la présidente et les membres du comité d'audit ont de solides compétences comptables et financières.

Parmi les cinq membres, deux sont indépendants (Catherine Pariset et Laurent Seyer).

Catherine Pariset a présidé le comité d'audit durant toute la période.

Le comité d'audit n'a pas dans sa composition deux tiers de membres indépendants, comme recommandé par le Code Afep-Medef, afin d'assurer en son sein une représentation des différentes composantes de son actionnaire de référence (membres issus des Caisses d'Épargne et des Banques Populaires, auxquels s'ajoute un représentant de BPCE) mais il est systématiquement présidé par un administrateur indépendant (cf. *Tableau de synthèse du respect des recommandations du Code Afep-Medef à la section [2.1.3] du présent chapitre*). En outre, les avis et recommandations du comité d'audit sont adoptés s'ils ont recueilli un vote favorable de la majorité des membres, en ce compris celui de la présidente.

J! !Z xp!qâÀ áç uÉÉ

Le comité d'audit de Natixis est doté d'un règlement intérieur précisant ses attributions et ses modalités de fonctionnement, qui a été approuvé dans sa dernière version par le conseil d'administration du 9 février 2017.

Le comité d'audit a, sous la responsabilité du conseil d'administration de Natixis, pour missions principales notamment :

de vérifier la clarté des informations fournies par Natixis et de porter une appréciation sur la pertinence des méthodes comptables adoptées pour l'établissement des comptes individuels et consolidés de Natixis ; et d'assurer le suivi du processus d'élaboration de l'information financière (établissement des comptes, rapport de gestion...) et de formuler des recommandations pour en garantir l'intégrité ;

d'assurer le suivi du contrôle légal des comptes consolidés trimestriels, semestriels et annuels et des comptes individuels annuels, ainsi que des projets de budget de Natixis et les engagements hors bilan significatifs, dans un délai suffisant avant qu'ils ne soient présentés au conseil d'administration de Natixis, ainsi que les rapports de gestion semestriel et annuel ;



d'assurer le suivi de l'efficacité des systèmes de contrôle interne et de gestion des risques en ce qui concerne les procédures relatives à l'élaboration et au traitement de l'information comptable et financière ;

de s'assurer du respect par les commissaires aux comptes des conditions d'indépendance qui leur sont applicables ; pour cela, il doit :

s'assurer que le montant des honoraires versés par Natixis, ou la part qu'ils représentent dans le chiffre d'affaires des cabinets et des réseaux, n'est pas de nature à porter atteinte à l'indépendance des commissaires aux comptes,

établir les règles relatives aux prestations pouvant être confiées aux commissaires aux comptes et au dispositif d'autorisation des services autres que la certification des comptes,

de suivre la réalisation par les commissaires aux comptes de leur mission ;

de soumettre une recommandation au conseil d'administration de Natixis pour la désignation des contrôleurs légaux des comptes ou cabinets d'audit ;

d'examiner le programme d'intervention des contrôleurs légaux des comptes, les résultats de leurs vérifications et leurs recommandations ainsi que toutes les suites données à ces dernières ;

de rendre compte régulièrement au conseil d'administration de l'exercice de ses missions. Il rend également compte des résultats de la mission de certification des comptes, de la manière dont cette mission a contribué à l'intégrité de l'information financière et du rôle qu'il a joué dans ce processus. Il l'informe sans délai de toute difficulté rencontrée.

Le comité d'audit dispose auprès du directeur général de Natixis de tous documents et informations utiles à l'accomplissement de ses missions et, en tant que de besoin, sans que cette liste soit limitative :

des documents financiers, comptables et réglementaires établis périodiquement par la Société, en social et en consolidé ;

des rapports de travaux de synthèse des commissaires aux comptes de la Société ;

de tout rapport d'audit concernant la Société ;

des normes et méthodes comptables retenues au sein de la Société ;

des budgets consolidés, ainsi que tout document y afférent remis au conseil d'administration, ou, le cas échéant, au comité d'audit des principales filiales.

Le comité d'audit peut soumettre au conseil d'administration, toute proposition visant à faire diligenter tout audit, notamment relativement aux comptes de la Société et de ses filiales.

Le comité peut également, s'il le juge approprié, s'adjoindre les compétences d'experts ou consultants extérieurs à l'effet d'être éclairé sur tout sujet entrant dans son champ de compétence.

Le comité d'audit se réunit au moins une fois par trimestre. Il est dressé un compte rendu des réunions du comité d'audit par la secrétaire du conseil d'administration. Ce compte rendu est communiqué aux membres du comité d'audit et approuvé lors de la séance suivante. Il est rendu compte des travaux du comité au conseil d'administration permettant à ce dernier d'être pleinement informé lors de la prise des décisions.

K! !l oàç uà !pâ!o y uà !p nâpuèlqz «7577

Le comité d'audit de Natixis s'est réuni six fois au cours de l'exercice 2022. Le taux de participation de ses membres a été de 93 % sur l'ensemble de l'année.

Le taux de participation individuel de chaque administrateur aux séances du comité d'audit figure à la section [2.1.4] du présent chapitre (cf. *fiche de chaque administrateur*).

Chaque administrateur a reçu dans un délai raisonnable via une plateforme numérique sécurisée, un dossier rassemblant les éléments présentés au comité afin qu'il puisse procéder à l'étude et l'analyse des sujets traités.

Le comité d'audit a pu entendre les personnes compétentes de Natixis sur les sujets qui le concernent et prendre connaissance des rapports sur les sujets soumis à sa revue et son analyse.

Le comité d'audit a assuré le suivi du contrôle légal des comptes annuels, semestriels et trimestriels, sociaux et consolidés, ainsi que des projets de budget de Natixis avant qu'ils ne soient présentés au conseil d'administration de Natixis.

Le comité a, par ailleurs, bénéficié de la présence lors de ses différentes séances et en fonction de son ordre du jour, de la directrice financière, de la directrice des risques, de la secrétaire générale ainsi que du directeur Comptabilité et ratios et des responsables de l'Inspection générale de Natixis et de BPCE. Les commissaires aux comptes sont également présents.

S'agissant du contrôle des comptes, le comité d'audit a entendu les exposés de la direction Finance et les commentaires des commissaires aux comptes lors des arrêtés des comptes annuels, et de l'examen des comptes semestriels et trimestriels.

Au cours de l'exercice 2022, les missions du comité d'audit ont notamment porté sur les éléments suivants :

Situation financière	Examen et arrêté des comptes individuels et consolidés de l'exercice 2021 Observations des commissaires aux comptes et projet de rapport Arrêté des comptes consolidés trimestriels et semestriels Examen du budget 2023 et de réprévision de 2022 Revue des résultats des formules de partage issues des <i>partnership agreements</i> pour les affiliés US de Natixis Investment Managers et DNCA
Divers	Plan d'audit des commissaires aux comptes pour 2022, budget d'intervention associé et point sur les missions effectuées / en cours Point sur les honoraires des commissaires aux comptes 2022 (certification et autres missions) Point sur les honoraires des commissaires aux comptes relatifs aux missions autres que le commissariat aux comptes Information sur les autorisations préalables données par le référent du comité d'audit pour l'accomplissement de prestations par les commissaires aux comptes Point sur la préparation des rapports 2022 Présentation des avancées relatives au dispositif de valorisation (<i>Valuation framework</i>) Projet de cession des métiers Assurance et Paiements à BPCE : conséquence sur le capital de Natixis Revue de la trajectoire financière de Natixis post opération de cession des métiers Assurance et Paiements à BPCE Session d'échanges entre les membres du comité d'audit et les commissaires aux comptes, hors la présence du management

7373 Tq!o y uà !p qÉÈÉÂâqÉ

I ! !WÈS nz UÈrà u z

Le comité des risques est composé de cinq membres. Au 8 février 2023, le comité des risques est composé de la manière suivante :

Laurent Seyer	Président
BPCE, représentée par Catherine Halberstadt	Membre
Catherine Pariset	Membre
Christophe Pinault	Membre
Laurent Roubin	Membre

Parmi les cinq membres, deux sont indépendants (Catherine Pariset et Laurent Seyer). Il est précisé ici que les avis et recommandations du comité des risques ne sont adoptés que s'ils ont recueilli un vote favorable de la majorité des membres présents, en ce compris celui du président.

Du fait de leurs expériences professionnelles, le président et les membres du comité des risques ont de solides compétences leur permettant d'appréhender au mieux la gestion des risques et le contrôle interne de Natixis.

Le comité des risques est présidé par Laurent Seyer depuis le 13 décembre 2021.

J! !Z xq!qàÀ ac UÈ

Le comité des risques de Natixis est doté d'un règlement intérieur précisant ses attributions et ses modalités de fonctionnement, qui a été approuvé dans sa dernière version par le conseil d'administration du 7 novembre 2017.

Le comité des risques a, sous la responsabilité du conseil d'administration de Natixis, pour mission principale notamment :

- de conseiller le conseil d'administration en matière de stratégie globale de la banque et d'appétence en matière de risques, tant actuels que futurs ;

- d'assister le conseil d'administration lorsque celui-ci contrôle la mise en œuvre de cette stratégie par les dirigeants effectifs et par le responsable de la fonction de gestion des risques ;

- d'émettre un avis sur les procédures mises en place par Natixis qui permettent de s'assurer du respect de la réglementation ainsi que du suivi et du contrôle des risques ; à cet effet, il reçoit le reporting des risques, notamment opérationnels, de marchés ou de contreparties, effectué à la diligence du directeur général de la Société ;

- d'assurer le suivi de l'efficacité des systèmes de contrôle interne et de gestion des risques ;

- d'assister le conseil d'administration dans la détermination des orientations et le contrôle de la mise en œuvre par les dirigeants effectifs des dispositifs de surveillance afin de garantir une gestion efficace et prudente de l'établissement (notamment la séparation des fonctions au sein de l'organisation de Natixis et la prévention des conflits d'intérêts) ;

- d'examiner, dans le cadre de sa mission, si les prix des produits et services proposés aux clients sont compatibles avec la stratégie en matière de risques de Natixis. Lorsque ces prix ne reflètent pas correctement les risques, il présente au conseil d'administration un plan d'action pour y remédier ;

- d'examiner, sans préjudice des missions du comité des rémunérations, si les incitations prévues par les politiques et les pratiques de rémunérations de Natixis sont compatibles avec la situation de cette dernière au regard des risques auxquels elle est exposée, de son capital, de sa liquidité ainsi que de la probabilité et de l'échelonnement dans le temps des bénéfices attendus ;

d'assister le conseil d'administration dans l'examen du dispositif de gouvernance précité, dans l'évaluation de son efficacité et de s'assurer que des mesures correctrices pour remédier aux éventuelles défaillances ont été prises ;

d'examiner régulièrement les stratégies et politiques régissant la prise, la gestion, le suivi et la réduction des risques auxquels Natixis est ou pourrait être exposée, y compris les risques engendrés par l'environnement économique. À cette fin, le comité des risques examine notamment, a minima annuellement, les documents permettant la définition et le suivi de l'appétence de Natixis aux risques, à savoir le "Risk Appetite Statement" et le "Risk Appetite Framework". Le comité des risques étudie également les résultats des tests de résistance interne ainsi que les mesures de consommations du capital économique. Le comité des risques étudie tout changement de limite survenue entre deux revues annuelles, y compris les limites sectorielles ;

d'examiner, au moins une fois par an, les éléments relatifs à la surveillance du risque de non-conformité, conformément aux dispositions de l'article 253 de l'arrêté du 3 novembre 2014 relatif au contrôle interne des entreprises du secteur de la banque, des services de paiement et des services d'investissement ;

d'émettre un avis sur la nomination et la révocation du directeur de l'Inspection générale de Natixis ;

de veiller au suivi des conclusions des missions de l'Inspection générale et des autorités de régulation et de contrôle (notamment l'Autorité de Contrôle Prudential et de Résolution) ; à cette fin, une synthèse des rapports de l'Inspection générale concernant Natixis et ses filiales est établie à l'attention du comité des risques qui a également communication de tous rapports des autorités de régulation et de contrôle (notamment ceux de l'Autorité de Contrôle Prudential et de Résolution) concernant Natixis et ses filiales ;

de viser le programme annuel de l'audit interne de Natixis, incluant les interventions sur ses filiales, un tel programme devant lui être présenté au moins une semaine avant son arrêté.

Sur la proposition du président, le comité des risques peut, s'il le juge approprié et après en avoir informé le président du conseil d'administration, inviter à assister à l'une de ses réunions tout responsable de Natixis (y compris le responsable d'une des principales filiales ou le président de son comité des risques le cas échéant) susceptible d'éclairer les travaux du comité des risques, la directrice financière, la directrice des risques, la secrétaire générale, l'inspecteur général de Natixis, l'inspecteur général de BPCE ainsi que les commissaires aux comptes de Natixis. Le responsable de la fonction de gestion des risques, le responsable du contrôle de la conformité et l'inspecteur général de Natixis ont un accès direct et permanent au comité des risques.

Il est dressé un compte rendu des réunions du comité des risques par la secrétaire du conseil d'administration. Ce compte rendu est communiqué aux membres du comité des risques et approuvé lors de la séance suivante. Il est rendu compte des travaux du comité au conseil d'administration permettant à ce dernier d'être pleinement informé lors de la prise des décisions.

K! !I oàç uà !pâ!o y uà !p qÉÈÉÂâqÉ qz « 577

Le comité des risques de Natixis s'est réuni sept fois au cours de l'exercice 2022. Le taux de participation de ses membres a été de 88 % sur l'ensemble de l'année.

Le taux de participation individuel de chaque administrateur aux séances du comité des risques figure à la section [2.1.4] du présent chapitre (cf. fiche de chaque administrateur).

Chaque administrateur a reçu dans un délai raisonnable via une plateforme numérique sécurisée un dossier rassemblant les éléments présentés au comité afin qu'il puisse procéder à l'étude et à l'analyse des sujets traités.

7 7 7 3 T q l o y u à ! p q é é é à â q é a [! - « x a [! Z u é w k y y u à ç q » .

Le comité des risques US a été créé en 2016 afin de répondre à une exigence réglementaire américaine (« *Dodd Franck Act* ») applicable aux banques étrangères établies sur le sol des États-Unis et répondant à certains critères de seuils d'activité.

I ! ! W è s m z u é m u z

Afin de tenir compte des particularités de l'environnement réglementaire américain, le comité des risques US est désormais composé de sept membres (à savoir les cinq membres du comité des risques et deux membres basés aux États-Unis).

Au 8 février 2023, il est composé de la manière suivante :

Laurent Seyer	Président
BPCE, représentée par Catherine Halberstadt	Membre
Catherine Pariset	Membre
Christophe Pinault	Membre
Laurent Roubin	Membre
Catharine Lemieux	Membre ^(a)
Ronald Cathcart	Membre ^(a)

(a) *Ronald Cathcart et Catharine Lemieux ont rejoint le comité des risques US en tant que membres associés basés aux États-Unis à l'issue de sa séance du 6 mai 2022. Le comité a souhaité s'adjoindre leur expertise spécifique en matière de gestion des risques et la finesse de leurs connaissances de l'environnement réglementaire américain. La compétence collective du comité s'en trouve ainsi renforcée au service de sa mission de supervision de l'environnement CUSO (Combined U.S. Operations).*

J ! ! Z x q ! q d à à ç u é

Le comité des risques US a pour mission de surveiller la gestion des risques relatifs aux activités américaines combinées de Natixis.

K ! ! o à ç u à ! p â ! o y u à ! p q é é é à â q é a [! q z 7 5 7 7

Au cours de l'exercice 2022, le comité des risques US s'est réuni 5 fois. Ses travaux ont porté sur les points suivants :

Dispositif de gestion des risques :

- Revue annuelle de la charte de l'USRC et évolution de la composition du comité ;
- Revue annuelle de la politique « dispositif de gestion des risques » ;
- Évaluation annuelle de la qualité du dispositif de gestion des risques ;
- Validation du plan d'action annuel 2022 ;
- Revue des ressources humaines des fonctions risques et conformité.

Gestion des risques :

- Point sur la tolérance et l'exposition aux risques ;
- Revue annuelle des politiques CUSO :
 - « *Enterprise Risk Management* »,
 - Gestion des risques de modèle,
 - Identification et évaluation des risques,
- Revue annuelle de l'appétit au risque ;
- Revue annuelle du plan de financement d'urgence (*US Contingency Funding Plan*).

Conformité, contrôle permanent, contrôle interne :

- Point sur le programme de gestion des risques de conformité ;
- Revue du tableau de bord de la fonction conformité ;
- Revue du rapport de cybersécurité ;
- Point sur la gestion des correctifs de vulnérabilité de la cybersécurité ;
- Revue trimestrielle du plan de contrôle et suivi des problèmes identifiés (« *issues* »).

Actualité réglementaire :

- Examen périodique de l'environnement réglementaire.

Audit interne :

- Suivi périodique des conclusions des travaux de l'Audit et de la fonction « *Loan Review* ».

Présentations des lignes métier :

- Point sur l'activité des lignes métiers ;
- Point détaillé sur la ligne métier *Real Estate & Hospitality Finance, Acquisition & Strategic Finance*, sur les principaux affiliés de Natixis IM US.



7373 Tq!o y uà !pqÉÈ y âz Ènàu z É

I ! !WÈS n z uÈnàu z

Le comité des rémunérations est composé de six membres. Au 8 février 2023, le comité des rémunérations est composé de la manière suivante :

Nicolas de Tavernost	Président
Dominique Garnier	Membre
Anne Lalou	Membre
Catherine Leblanc	Membre
Christophe Pinault	Membre
Diane de Saint Victor	Membre

Parmi les membres, trois sont indépendants (Anne Lalou, Diane de Saint Victor et Nicolas de Tavernost).

Le comité des rémunérations est présidé par Nicolas de Tavernost depuis le 6 août 2013.

Henri Proglio (censeur) participe également aux réunions du comité des rémunérations.

Le comité des rémunérations ne compte pas dans sa composition un nombre d'administrateurs indépendants strictement supérieur à la moitié du nombre des membres comme le recommande le Code Afep-Medef. Il a une composition égalitaire (50 % d'indépendants, 50 % de non indépendants) et est présidé par un administrateur indépendant (cf. tableau de synthèse du respect des recommandations du Code Afep-Medef à la section [2.1.3] du présent chapitre). Par ailleurs, les avis et propositions du comité des rémunérations ne sont adoptés que s'ils ont recueilli le vote favorable de la majorité des membres présents, en ce compris celui du président.

J! !Z xq!qàÀ áç uÈÈ

Le rôle dévolu au comité des rémunérations de Natixis est de préparer les décisions que le conseil d'administration de Natixis arrête concernant les rémunérations, notamment celles des collaborateurs de Natixis qui ont une incidence significative sur les risques de l'entreprise. Les attributions et modalités de fonctionnement du comité des rémunérations sont précisées dans un règlement intérieur, approuvé dans sa dernière version par le conseil d'administration du 17 décembre 2014.

Le comité des rémunérations est chargé de formuler des propositions au conseil d'administration de Natixis notamment concernant :

le niveau et les modalités de rémunération du président du conseil d'administration de Natixis, y compris les avantages en nature, le régime de retraite et de prévoyance ainsi que les attributions d'options de souscription ou d'achat d'actions ;

le niveau et les modalités de rémunération du directeur général, et le cas échéant du ou des directeurs généraux délégués, y compris les avantages en nature, le régime de retraite et de prévoyance ainsi que les attributions d'options de souscription ou d'achat d'actions ;

les règles de répartition de la rémunération à allouer aux membres du conseil d'administration de Natixis et le montant total soumis à la décision de l'assemblée générale de Natixis ;

le contrôle de la rémunération du responsable de la fonction de gestion des risques et du responsable de la conformité ;

la conformité de la politique de rémunération de Natixis avec la réglementation, y compris pour les collaborateurs visés par l'arrêté du 3 novembre 2014, ainsi que pour les collaborateurs visés par la loi n° 2013-672 dite de séparation et de régulation des activités bancaires (« LSB ») et de la section 619 de la loi américaine dite Dodd-Frank Wall Street Reform and Consumer Protection Act (« Volcker Rule ») ou les populations régulées au sein des activités d'asset management (AIFMD) ou d'assurance (« Solvency 2 ») ;

la revue annuelle de la politique de rémunération de Natixis, et notamment celle des catégories de personnel dont les activités professionnelles sont susceptibles d'avoir une incidence significative sur le profil de risque de Natixis ou du Groupe.

Le comité des rémunérations peut être amené à examiner et émettre un avis sur les assurances contractées par Natixis en matière de responsabilité des dirigeants.

Le comité des rémunérations examine les projets liés à l'Épargne salariale.

Le comité des rémunérations dispose auprès du directeur général de Natixis de tous documents utiles à l'accomplissement de ses missions et à sa complète information.

Il s'appuie en tant que de besoin sur les services de contrôle interne ou sur des experts extérieurs.

Un compte rendu des réunions du comité des rémunérations est dressé par la RH en lien avec le secrétaire du conseil d'administration. Ce compte rendu est communiqué aux membres du comité des rémunérations et approuvé lors de la séance suivante. Il est rendu compte des travaux du comité au conseil d'administration permettant à ce dernier d'être pleinement informé lors de la prise des décisions.

K! !I oàç uà !pâ!o y uà !pqÉÈ y âz Ènàu z É qz 577

Le comité des rémunérations s'est réuni quatre fois au cours de l'exercice 2022. Le taux de participation de ses membres a été de 96 % sur l'ensemble de l'année.

Le taux de participation individuel de chaque administrateur aux séances du comité des rémunérations figure à la section [2.1.4] du présent chapitre (cf. fiche de chaque administrateur).

Chaque administrateur reçoit dans un délai raisonnable et via une plateforme numérique sécurisée, un dossier rassemblant les éléments présentés au comité afin qu'il puisse procéder à l'étude et l'analyse des sujets qui seront traités.

En 2022, les travaux du comité ont porté notamment sur les thèmes suivants :

Dirigeants mandataires sociaux	Examen de la rémunération du président du conseil d'administration au titre de 2021 et validation des principes de rémunération pour l'exercice 2022 Examen de la rémunération du directeur général au titre de 2021 et validation des principes de rémunération pour l'exercice 2022
Politique de rémunération et réglementation	Rémunération variable 2022 du directeur général et réflexions sur les critères stratégiques Éléments de rémunération du nouveau directeur général Politique de rémunération des membres du conseil d'administration Éléments de rémunération du nouveau président du conseil d'administration Revue des aspects réglementaires Mise à jour de la politique de rémunération de Natixis Enveloppes de rémunération variable attribuées au titre de 2021 Rémunération variable au titre de 2021 pour les fonctions de contrôle et la population « régulée » Modifications sur les 100 plus hautes rémunérations + dirigeants et responsables des fonctions de contrôle des affiliés européens du pôle AWM Cadrage des enveloppes de rémunérations variables au titre de 2022 Trajectoire d'enveloppe de rémunération variable 2022 de NCIB Politique de rémunération variable différée Rémunérations variables différées : point sur les acquisitions au titre des plans de différés (PFP) antérieurs et information sur les conséquences de la distribution dans le cadre du rachat par BPCE des métiers Assurance et Paiements Examen annuel des recommandations du Code Afep-Medef relatives aux rémunérations Informations individuelles sur les 100 plus hautes rémunérations et sur les dirigeants & responsables des fonctions de contrôle des affiliés européens du pôle AWM Politique en matière d'égalité salariale et professionnelle Hommes/Femmes et point annuel sur l'égalité salariale Point sur les dispositifs d'épargne salariale Point sur les résultats de l'index 2021 sur l'Égalité Hommes/Femmes Point sur les objectifs spécifiques Risques et Conformité (bilan 2021 & présentation des objectifs 2022) Conclusions de la mission d'audit sur les preneurs de risque CRD

7373 Tq!o y à !p qÉz y v nà z É

I ! !WÈS nz UÉmà z

Le comité des nominations est composé de six membres. Au 8 février 2023, il est composé de la manière suivante :

Diane de Saint Victor	Présidente
Philippe Hourdain	Membre
Anne Lalou	Membre
Laurent Roubin	Membre
Valérie Savani (depuis le 15 décembre 2022 – fonction précédemment occupée par Didier Dousset)	Membre
Nicolas de Tavernost	Membre

Parmi les six membres, trois sont indépendants (Anne Lalou, Diane de Saint Victor et Nicolas de Tavernost). Le comité des nominations n'a pas dans sa composition un nombre d'administrateurs indépendants strictement supérieur à la moitié du nombre des membres comme le recommande le Code Afep-Medef. Il a une composition égalitaire (50 % d'indépendants, 50 % de non indépendants) et est présidé par un administrateur indépendant (cf. *tableau de synthèse du respect des recommandations du Code Afep-Medef à la section [2.1.3] du présent chapitre*). Par ailleurs, les avis et propositions du comité des nominations ne sont adoptés que s'ils ont recueilli le vote favorable de la majorité des membres présents, en ce compris celui du président.

Le directeur général de Natixis est associé, si besoin, aux travaux du comité des nominations.

Le comité des nominations est présidé par Diane de Saint Victor depuis le 4 avril 2019 jusqu'au 8 février 2023 inclus, date à laquelle elle a démissionné de ses fonctions d'administrateur de Natixis, de présidente et membre du comité des nominations, de membre du comité des rémunérations et du comité stratégique.

J! !Z xq!qàÀ àç UÉÉ

Les rôles dévolus au comité des nominations de Natixis sont essentiellement la revue de la sélection des mandataires sociaux, l'évaluation des compétences individuelles et collectives des administrateurs ainsi que l'efficacité du conseil d'administration. Les attributions et modalités de fonctionnement du comité des nominations sont précisées dans un règlement intérieur, approuvé dans sa dernière version par le conseil d'administration du 17 décembre 2014.

Le comité des nominations a pour principales missions notamment :

- d'émettre un avis et, sur demande du conseil d'administration de Natixis, de formuler des propositions et des recommandations au conseil d'administration sur la nomination du directeur général et le cas échéant du ou des directeurs généraux délégués de Natixis ;

- d'émettre un avis, et formuler des recommandations au conseil d'administration sur la sélection/nomination des administrateurs ;

- d'évaluer l'équilibre et la diversité des connaissances, des compétences et des expériences dont disposent individuellement et collectivement les membres du conseil d'administration ;

- de préciser les missions et les qualifications nécessaires aux fonctions exercées au sein du conseil d'administration de Natixis et d'évaluer le temps à consacrer à ces fonctions ;

- de fixer un objectif à atteindre en ce qui concerne la représentation équilibrée des femmes et des hommes au sein du conseil d'administration. Il élabore une politique ayant pour objet d'atteindre ces objectifs ; l'objectif et la politique de Natixis ainsi que les modalités de mise en œuvre sont rendus publics ;

- d'évaluer périodiquement et au moins une fois par an, la structure, la taille, la composition et l'efficacité du conseil d'administration au regard des missions qui lui sont assignées et de soumettre au conseil toutes recommandations utiles ;

- d'évaluer périodiquement et au moins une fois par an, les connaissances, les compétences et l'expérience des membres du conseil d'administration, tant individuellement que collectivement, et lui en rendre compte ;



d'examiner périodiquement les politiques du conseil d'administration en matière de sélection et de nomination des dirigeants effectifs de Natixis, le cas échéant des directeurs généraux délégués et du responsable de la fonction de gestion des risques et de formuler des recommandations en la matière.

La qualification de membre indépendant du conseil d'administration est débattue par le comité des nominations qui établit à ce sujet un rapport à l'attention du conseil d'administration. Chaque année, avant la publication du rapport annuel, le conseil d'administration examine au vu de ce rapport, la situation de chaque administrateur au regard des critères d'indépendance définis dans le règlement intérieur du conseil d'administration (cf. section [2.2.1.2. A] du présent chapitre).

Un compte rendu des réunions du comité des rémunérations est dressé par la secrétaire du conseil d'administration. Ce compte rendu est communiqué aux membres du comité des nominations et approuvé lors de la séance suivante. Il est rendu compte des travaux du comité au conseil d'administration permettant à ce dernier d'être pleinement informé lors de la prise des décisions.

En 2022, les travaux du comité ont porté notamment sur les thèmes suivants :

Indépendance des administrateurs	Vérification des critères d'indépendance de chacun des administrateurs et examen de la qualification d'administrateurs indépendants
Composition du conseil d'administration et réorganisation de la gouvernance	Examen des qualifications nécessaires aux fonctions exercées au sein du conseil d'administration Évaluation de l'équilibre et de la diversité des connaissances, des compétences et des expériences dont disposent individuellement et collectivement les administrateurs, en ce compris la revue de la cartographie des compétences des membres du conseil d'administration et des comités spécialisés Identification d'une personne ou d'un groupe dominant au sein du conseil d'administration, préjudiciable aux intérêts de Natixis Avis sur la cooptation et la nomination du nouveau président du conseil d'administration Avis sur la nomination du nouveau directeur général de Natixis Avis sur la cooptation de trois administrateurs et leur nomination au sein des comités spécialisés Synthèse relative à l'évaluation des travaux du conseil d'administration et des comités pour l'exercice 2021 et l'exercice 2022 Lancement du processus de succession du directeur général de Natixis Examen du plan de succession du directeur général Revue annuelle des politiques en matière de gouvernance Examen des projets de résolutions relatifs à la composition du conseil d'administration à soumettre à l'assemblée générale du 22 mars 2022 et à l'assemblée générale annuelle du 24 mai 2022

L ! ! X n z ! p q ! É à o o q É É u z ! p q É p u è s q n z c È y n z p r à m É q É É o u r à é

S'agissant du plan de succession du président du conseil d'administration de Natixis, il est rappelé qu'en application d'une règle de gouvernance interne spécifique au Groupe, le président du directoire de BPCE est également le président du conseil d'administration de Natixis.

Dans le cadre de ses travaux, le comité des nominations examine de manière régulière le plan de succession du directeur général.

Le comité des nominations, au travers de ses travaux et discussions, a élaboré un plan s'adaptant aux situations de court, moyen et long terme tout en faisant de la diversité, dans toutes ses composantes, un élément clé. Le comité s'est adjoint les services d'un cabinet de consultants spécialisé pour l'évaluation et la mise en œuvre du plan.

Le président du conseil d'administration a été associé à l'élaboration de ce plan pour garantir sa cohérence avec les pratiques de la société et plus largement du Groupe BPCE d'une part, et prendre en compte les profils internes à hauts potentiels d'autre part.

Pour mener à bien sa mission, le comité des nominations tient informé le conseil d'administration et se coordonne avec le comité des rémunérations.

K ! ! o à ç u à ! p à ! o y u à ! p q é z y u m à u z É q z 577

Le comité des nominations s'est réuni à cinq reprises au cours de l'exercice 2022. Le taux de participation de ses membres a été de 90 %.

Le taux de participation individuel de chaque administrateur aux séances du comité des nominations figure à la section [2.1.4] du présent chapitre (cf. fiche de chaque administrateur).

Chaque administrateur reçoit dans un délai raisonnable via une plateforme numérique sécurisée un dossier rassemblant les éléments présentés au comité afin qu'il puisse procéder à l'étude et l'analyse des sujets traités.

7 7 7 3 T q ! o y u à ! É c È n à s u À à q

I ! ! W È s n z u È n à u z

Le comité stratégique est composé de tous les administrateurs et du censeur. En fonction des sujets abordés par le comité stratégique, certains membres du comité de direction générale de Natixis sont invités à participer au comité stratégique. Une personnalité extérieure peut également participer au comité.

Le comité stratégique est présidé par Anne Lalou depuis le 10 février 2016.

J ! ! Z x q ! q à À à ç u È É

Les rôles dévolus au comité stratégique sont d'aborder de façon plus approfondie la stratégie globale de Natixis et de ses métiers, et de partager la vision de la direction générale dans le cadre du Groupe BPCE.

En outre, les séances de ce comité sont l'occasion pour les administrateurs de mieux connaître l'équipe de direction qui entoure le directeur général et d'améliorer la méthode de travail du conseil.

K ! ! o à ç u à ! p à ! o y u à ! É c È n à s u À à q ! q z 577

Le comité stratégique se réunit au moins une fois par an. En 2022, le comité stratégique s'est réuni une fois.

Le taux de participation de ses membres a été de 81 %.

Chaque administrateur reçoit dans un délai raisonnable via une plateforme numérique sécurisée les documents en lien avec l'ordre du jour.

En 2022, le comité stratégique de Natixis a examiné notamment les points suivants :

- l'environnement macrofinancier ;
- les talents ;
- l'énergie ;
- la technologie ;
- les évolutions géopolitiques en APAC ;
- les opportunités de croissance externe en gestion d'actifs.

7373 Tq!o y uà !ÈqÉÀ z Èmukà !É oumq! qàqz ç uÉ z z qy qz àmq!-Z [M

I ! !WÈS nz uÉmù z

Le comité RSE est composé de quatre membres :

Anne Lalou	Présidente
Dominique Duband	Membre
Sylvie Garcelon	Membre
Laurent Seyer	Membre

Parmi les membres, deux sont indépendants (Anne Lalou et Laurent Seyer).

Les compétences en matière RSE des 4 membres ont été reconnues par le conseil d'administration. Laurent Seyer, président du comité des risques, apporte par ailleurs son expertise en matière de risques et contribue à fluidifier la coordination des travaux en lien avec le comité des risques.

J! !Z xq!qàÀ àç uÉÉ

Le comité RSE de Natixis est doté d'un règlement intérieur précisant ses attributions et ses modalités de fonctionnement, qui a été approuvé par le conseil d'administration du 17 décembre 2020.

D'une manière générale, le comité RSE s'assure, conformément à l'article L. 225-35 du Code de commerce, que les enjeux sociaux et environnementaux soient pris en compte par le conseil d'administration dans le cadre de la détermination des orientations de l'activité de la société et de leur mise en œuvre.

En 2022, les travaux du comité ont porté notamment sur les thèmes suivants :

Stratégie	La filière RSE au sein du groupe : structure, organisation et comités Revue des KPI RSE Plan Stratégique et autres indicateurs Revue des critères RSE retenus dans le cadre de la politique de rémunération des dirigeants
Divers	Examen du suivi de l'empreinte environnementale de Natixis Le marché de la finance durable : principaux produits et positionnement Panorama réglementaire et judiciaire Impacts directs de Natixis SA, plan de sobriété et démonstration de MyGreenFootPrint

Le comité a pour missions principales :

d'examiner la stratégie et les engagements du Groupe en matière de RSE notamment en lien avec la stratégie des activités de finance verte et durable de tous ses métiers ;

d'examiner les résultats des actions menées par Natixis en vue de réduire son empreinte environnementale propre (maîtrise de la consommation de ressources, de la gestion des déchets ou des pratiques de mobilité) et celle de ses activités de financement et d'investissement ;

d'assurer un suivi des actions de sensibilisation des collaborateurs ;

d'examiner, en lien avec le comité des rémunérations, les modalités de prise en compte de critères extra-financiers dans la politique des rémunérations des dirigeants mandataires sociaux ;

d'examiner les risques en matière RSE en lien avec le comité des risques et l'impact des questions environnementales et sociétales en termes d'investissement, de performances économiques et de réputation ;

d'assurer un suivi des systèmes de reporting, l'établissement de l'information extra-financière et de manière générale, de toute information requise par la législation en vigueur en matière de RSE en lien avec le Groupe BPCE.

Un compte-rendu des réunions du comité RSE est dressé par la secrétaire du conseil d'administration. Ce compte rendu est communiqué aux membres du comité RSE et approuvé lors de la séance suivante. Le comité RSE rend compte de ses travaux au conseil d'administration et présente ses conclusions pour débat et, le cas échéant, pour délibération.

K! !I oàç uà !pâ!o y uà !Z [Mqz 7577

Le comité RSE s'est réuni deux fois au cours de l'exercice 2022. Le taux de participation de ses membres a été de 100 %.

Le taux de participation individuel de chaque administrateur aux séances du comité RSE figure à la section [2.1.4] du présent chapitre (cf. fiche de chaque administrateur).

Chaque administrateur reçoit dans un délai raisonnable via une plateforme numérique sécurisée un dossier rassemblant les éléments présentés au comité afin qu'il puisse procéder à l'étude et l'analyse des sujets traités.



627 Vq't yéusîyâà'w à éqéú

La direction générale est, au 8 février 2023, structurée autour du directeur général, Stéphanie Paix, et du comité de direction générale dont l'activité 2022 est détaillée ci-après (cf. section [2.2.3.4] ci-dessous).

Les membres, aux côtés du directeur général, étaient les suivants :

- Nathalie Bricker (directrice financière, dirigeant effectif) ;
- Jennifer Baert ⁽¹⁾ (secrétaire générale, dirigeant effectif) ;
- Mohamed Kallala (responsable de la Banque de grande clientèle) ;
- Rajâa Meghar ⁽²⁾ (directrice des risques) ;
- Tim Ryan (responsable de la Gestion d'actifs et de fortune) ;
- Véronique Sani (Chief Operating Officer) ;
- Cécile Tricon-Bossard (directrice des ressources humaines).

Le cercle des Senior Leaders, dont l'activité est détaillée ci-après (cf. section [2.2.3.5] ci-dessous), réunit en plus des membres du comité de direction générale les responsables de certains métiers et fonctions supports essentiels à la marche de l'entreprise.

7336 Tmly uéà !mâ!Éqz!pâ!o y uà ! p q p u è q o à z ! s z È m q ! q à p q è è s ! ! p q ! À È à q è À x à è r È à q ! È q É À z È m u à

I ! ! T m À x à à q ! y u é à ! m â ! É q z ! p â ! o y u à ! p q ! p u è q o à z ! s z È m q

La représentation équilibrée des femmes et des hommes au sein des instances dirigeantes lesquelles comprennent le conseil d'administration et le comité de direction générale, est une question essentielle chez Natixis. La politique mixité appliquée au conseil d'administration est précisée à la section [2.2.1.1. C] du présent chapitre.

La Société a signé en 2019 les Principes des Nations Unies en faveur de l'égalité entre les hommes et les femmes. En signant les sept principes pour l'autonomisation des femmes, Natixis s'est notamment engagée à mettre en place une gouvernance favorable à l'égalité des sexes au plus haut niveau de l'entreprise.

Dans le cadre du plan stratégique 2024, Natixis s'est fixée des objectifs en progression en matière de mixité sur l'ensemble de ses cercles de leadership avec une cible à 35 % à l'échéance du plan.

À la date de publication du présent document d'enregistrement universel, le taux de représentation des femmes au sein du comité de direction générale de Natixis est de 75 %.

Natixis est ainsi passée d'un comité de direction générale exclusivement composé d'hommes il y a 6 ans, à un comité aujourd'hui composé de 2 hommes et de 6 femmes, chacun(e) occupant des positions stratégiques. Natixis a souhaité faire preuve de la plus grande exemplarité tant sur la représentation des femmes en forte hausse que sur les profils de ces dernières qui occupent les plus hautes fonctions au sein des activités supports et des métiers.

Cette montée en puissance des femmes au sein des instances dirigeantes est le résultat d'un plan d'action spécifique, initié il y a plusieurs années, structuré autour :

- de la fixation d'objectifs chiffrés et un suivi dans chacun des métiers ;

de la mise en place de processus de ressources humaines et de recrutement solides et fondés sur les compétences ;

des plans de succession incluant systématiquement des profils féminins ;

des programmes de développement de carrière mixtes.

Concernant ces derniers, Natixis a construit et mis en œuvre en 2019, le « Women's Sponsorship Program », un programme de parrainage qui doit permettre aux collaboratrices les plus talentueuses de bénéficier, pendant un an, de l'accompagnement d'un Senior Leader. L'objectif est de promouvoir ces talents féminins, d'augmenter leur visibilité et ainsi de préparer activement leur accès à des opportunités de carrière au sein de Natixis.

Par ailleurs, depuis plus de 10 ans, des programmes de coaching dédiés aux femmes tel que « réussir sa carrière au féminin » sont proposés et permettent chaque année à des collaboratrices de développer leur leadership et d'affirmer leurs ambitions.

J ! ! T m l y u é à ! p m z È x q è è s ! ! p q ! À È à q è À x à è r È à q ! È q É À z È m u à

31 % de femmes occupent des postes parmi les 10 % de postes à plus forte responsabilité lesquels correspondent au cercle de Leadership des « Ambassador Leaders » (équivalent au top 200) incluant les membres du comité de direction générale et les Senior Leaders de Global Financial Services ("GFS").

7337 T q ! p u è q o à q à è s z È m q

La direction générale de Natixis est assumée par un directeur général, conformément à la décision du conseil d'administration du 30 avril 2009 qui a choisi de dissocier les fonctions de président du conseil d'administration et de directeur général.

Nicolas Namias avait été nommé par le conseil d'administration du 3 août 2020 pour une durée de quatre ans prenant fin à l'issue de l'assemblée générale de Natixis appelée à statuer en 2024 sur les comptes de l'exercice clos le 31 décembre 2023.

Le 28 octobre 2022, Nicolas Namias a été nommé président du directoire de BPCE avec effet au 3 décembre 2022. Ce changement de gouvernance au sein de BPCE implique, conformément à la règle Groupe, la nomination de Nicolas Namias en qualité de président du conseil d'administration de Natixis et la démission de ce dernier de ses fonctions de directeur général.

Ainsi, le conseil d'administration du 1^{er} décembre 2022 a nommé Stéphanie Paix en qualité de directeur général de Natixis, pour une durée de 4 ans à compter du 3 décembre 2022 prenant fin à l'issue de l'assemblée générale de Natixis appelée à statuer en 2026 sur les comptes de l'exercice clos le 31 décembre 2025.

Stéphanie Paix est, par conséquent, à compter du 3 décembre 2022, dirigeant effectif de Natixis au sens des articles L. 511-13 et L. 532-2 du Code monétaire et financier.

Le directeur général peut déléguer partiellement ses pouvoirs à tout mandataire de son choix, avec ou sans faculté de substitution. À cet égard Natixis dispose d'un dispositif complet de mise en place et de suivi des délégations de pouvoirs et de signature, qui inclut notamment des délégations de direction générale au profit des membres du comité de direction générale. En outre, chaque métier et fonction support a défini et actualise régulièrement ses règles de signature propres, en conformité avec les principes édictés par la direction générale.

(1) Jennifer Baert a été nommée secrétaire générale le 29 août 2022 en remplacement de André-Jean Olivier. Elle a été nommée dirigeant effectif par le conseil d'administration du 8 février 2023.

(2) Rajâa Meghar a été nommée directrice des risques le 5 janvier 2023, en remplacement de Franck Leroy.

Sur proposition du directeur général, le conseil d'administration peut nommer une à cinq personnes physiques, choisies ou non parmi les administrateurs, chargées d'assister le directeur général, avec le titre de directeur général délégué.

En accord avec le directeur général, le conseil d'administration détermine l'étendue et la durée des pouvoirs conférés aux directeurs généraux délégués. Ceux-ci disposent, à l'égard des tiers, des mêmes pouvoirs que le directeur général.

L oxnÈrà z !pq!z z 2o z pmy z mà z

Le directeur général de Natixis n'a pas fait l'objet, directement ou indirectement, au cours des cinq dernières années au moins, d'une condamnation pour fraude, d'une faillite, mise sous séquestre, liquidation ou placement d'entreprises sous administration judiciaire, d'une mise en cause et/ou sanction publique officielle prononcée par des autorités ou n'a été empêché par un tribunal d'agir en qualité de membre d'un organe d'administration, de direction ou de surveillance d'un émetteur ou d'intervenir dans la gestion ou dans la conduite des affaires d'un émetteur.

K z rxiÈp z à È àÈ

Il n'existe aucun conflit d'intérêts potentiel entre les devoirs du directeur général à l'égard de Natixis et ses intérêts privés et/ou d'autres devoirs à l'égard de tiers.

Par ailleurs, aucun contrat de service ne lie le directeur général à Natixis, qui pourrait prévoir l'octroi d'avantages aux termes d'un tel contrat et qui serait de nature à remettre en cause son indépendance ou à interférer dans ses décisions.

7333 TqÉpÈs qnz àÈqrrqoàÈÉ

Conformément aux articles L. 511-13 et L. 532-2 du Code monétaire et financier, au 8 février 2023, Natixis compte trois dirigeants effectifs : Stéphanie Paix⁽¹⁾, directeur général ; Nathalie Bricker, directrice financière et Jennifer Baert⁽²⁾, secrétaire générale.

En qualité de dirigeants effectifs, Stéphanie Paix, Nathalie Bricker et Jennifer Baert sont garantes et assument pleinement vis-à-vis des autorités de tutelle, et notamment de l'Autorité de Contrôle Prudentiel et de Résolution (ACPR) et de la Banque Centrale Européenne (BCE), la pleine et entière responsabilité des activités suivantes :

- la détermination effective de l'activité de la société ;
- l'information comptable et financière ;
- le contrôle interne ;
- la détermination des fonds propres.

Dans ce cadre, les dirigeants effectifs sont habilités à demander et recevoir toutes informations utiles de toute direction, tout service, toute entité contrôlée ou toute filiale de Natixis.

En cas d'empêchement du dirigeant mandataire social, il est prévu que le ou les autres dirigeants effectifs assurent la continuité de l'activité, le temps pour le conseil d'administration de procéder à la nomination d'un nouveau directeur général, sur proposition du comité des nominations.

7333 I oàç!à !pâ!o y uà !pq!puÈqoà z ! s z Èmq

Le comité de direction générale ("CDG") a été instauré début mai 2009, lors du changement de mode de direction de Natixis en société anonyme à conseil d'administration, avec pour mission d'examiner et de valider les principales orientations de la Société et de piloter sa gestion.

Il se réunit, sauf exception, de façon hebdomadaire sous la présidence du directeur général. Au cours de l'exercice 2022, il était composé des responsables des deux domaines d'activités suivants : Gestion d'actifs et de fortune, Banque de grande clientèle, ainsi que des principaux responsables de filières fonctionnelles.

Sauf empêchement, les membres du comité de direction générale ont assisté à l'ensemble des réunions en 2022. Des représentants des métiers ou des différentes fonctions ont été conviés à présenter au comité de direction générale les projets ou orientations de leurs départements.

Les travaux du plan stratégique 2021-2024 « BPCE 2024 », initiés en 2020, se sont poursuivis pendant l'année 2022. Le plan « BPCE 2024 » s'articule autour de trois axes majeurs pour les métiers Natixis : se diversifier au bénéfice des clients et du développement, s'engager pour la transition énergétique et une finance responsable, et se transformer et investir pour créer une valeur durable. Le plan 2018 – 2020 « New Dimension » a permis à Natixis d'être reconnue par ses clients comme une maison d'expertises, animée par un esprit entrepreneurial. Le plan stratégique 2021-2024 marque l'ambition de continuer à développer les franchises métiers dans l'ensemble des géographies.

L'année 2022 a été également marquée par la poursuite du projet du Groupe BPCE de développement des métiers et simplification du Groupe avec le transfert des métiers Assurance et Paiements, en mars 2022. En outre, a été créée le pôle Global Financial Services qui regroupe les métiers globaux du Groupe BPCE - Gestion d'actifs et de fortune, Banque de grande clientèle.

En 2022, le comité de direction générale a étudié et proposé l'ensemble des orientations stratégiques, mais également l'ensemble des opérations stratégiques menées par Natixis sur l'année, avant présentation au conseil d'administration de la Société. Il a notamment procédé à l'examen d'opportunités de croissance externe et supervisé différents projets ou initiatives.

En matière d'opérations stratégiques, le comité de direction générale a initié le désengagement final de Coface le 6 janvier 2022, avec la cession du capital restant. Dans le métier de la Gestion d'actifs et de fortune, Natixis Investment Managers (Natixis IM) et H2O Asset Management ont finalisé l'accord relatif au dénouement de leur partenariat le 25 mars 2022. Les sociétés Ostrum Asset Management, affilié de Natixis Investment Managers, et Seeyond ont établi un projet de traité de fusion par voie d'absorption de Seeyond par Ostrum Asset Management le 25 novembre 2022. Natixis IM et le groupe La Banque Postale ont finalisé l'acquisition par Natixis IM des participations de La Banque Postale dans Ostrum AM (45 %) et AEW Europe (40 %) et prolongé leurs partenariats industriels en gestion d'actifs jusqu'à fin 2030. A l'issue de ces opérations, Natixis IM détenait 100 % du capital des sociétés de gestion Ostrum AM et AEW Europe. Ces opérations sont intervenues après consultation des instances représentatives du personnel concernées et obtention des autorisations des autorités de régulation compétentes.

(1) Nicolas Namias a cessé ses fonctions de dirigeant effectif de Natixis en date du 2 décembre 2022, fonctions qu'il occupait depuis sa désignation en qualité de directeur général par le conseil d'administration du 3 août 2020.

(2) Jennifer Baert a été nommée dirigeant effectif de Natixis par le conseil d'administration en date du 8 février 2023.



Le comité de direction générale a également supervisé la mise en œuvre de la stratégie RSE. Au sein de la banque de grande clientèle, Natixis CIB, les travaux se sont poursuivis pour stabiliser la trajectoire de température du bilan d'ici 2050, en lien avec l'Accord de Paris, en s'appuyant sur la méthodologie propriétaire de Green Weighting Factor. Au-delà de la transition environnementale, le comité de direction générale a appuyé les réflexions concernant les enjeux de transition technologique des clients et notamment la création du Tech Hub par Natixis CIB.

Le comité de direction générale a également encouragé les initiatives en faveur de l'engagement des collaborateurs, et de la diversité avec des objectifs identifiés concernant la diversité et l'inclusion pour 2024. Natixis réaffirme sa volonté de garantir à ses collaborateurs un environnement de travail inclusif.

Le comité de direction générale a veillé au pilotage et au suivi des impacts de la crise liée à la guerre en Ukraine au travers de la mise en place d'un dispositif de suivi renforcé de la situation.

Au cours de ses différentes séances, le comité de direction générale a effectué un examen régulier du développement des activités de la Société et de l'évolution de ses résultats. Il a examiné les comptes annuels, semestriels et trimestriels, avant leur présentation au conseil d'administration.

Le comité de direction générale a veillé à l'adaptation de Natixis aux mutations de l'environnement économique et réglementaire dans les secteurs de la banque. Il a notamment assuré un suivi régulier des évolutions et projets réglementaires.

Le comité de direction générale a validé les principales décisions de gestion, et a notamment procédé à l'établissement du budget et de la trajectoire de capital, à l'enrichissement du "Risk Appetite Framework", aux "stress tests" internes et a revu l'"ICAAP Report" et ce, à l'issue d'échanges approfondis avec les métiers et fonctions impliqués. Il a également approuvé le cadrage des négociations annuelles obligatoires et de la politique d'évolution des rémunérations, les nominations des cadres seniors, ainsi que les projets et investissements/désinvestissements significatifs.

Par ailleurs, le comité de direction générale a assuré un suivi des mesures de gestion et de maîtrise des risques et de conformité au sein de Natixis et a examiné régulièrement l'évolution des risques de la Société, ainsi que les conséquences des travaux d'audit. Il a aussi porté une attention aux sujets de conduite.

7333 I oàç uà !pâ!oqÉoxq!pqÉ[qz u È TqmpqÉÉ

Le cercle des Senior Leaders réunit en plus des membres du comité de direction générale, les responsables de certains métiers et fonctions supports indispensables au fonctionnement de l'entreprise.

En 2022, ce cercle s'est réuni à plusieurs reprises lors de séminaires où ses membres ont été invités à partager leurs réflexions sur les orientations proposées par le comité de direction générale et à intégrer l'information managériale pour la diffuser aux équipes.

Au 1^{er} mars 2023, le cercle des Senior Leaders compte environ une soixantaine de membres.

62 ZâÉÿyèi u't u'é Î i à éqîyâà" t uêÿ qàt qîqyéuêêâsyqi û

Cette partie présente :

Les principes de la politique de rémunération (i) des mandataires sociaux non dirigeants i.e. administrateurs et président du conseil d'administration et (ii) dirigeants exécutifs i.e. directeur général ;

Les éléments de rémunération versés ou attribués au titre de l'exercice écoulé (i) au président du conseil d'administration et (ii) au directeur général.

Les informations relatives à la composition et aux rôles et pouvoirs du comité des rémunérations sont présentées dans la section précédente du chapitre sur le gouvernement d'entreprise (cf. section [2.2.2.4]).

62B ZâÉÿyèi u't u'é Î i à éqîyâà't uêÿ qàt qîqyéuêêâsyqi û

La politique de rémunération de Natixis est un élément clef dans la mise en œuvre de la stratégie de l'entreprise et de sa pérennité. Le conseil d'administration veille à ce qu'elle soit conforme à l'intérêt social. Elle assure un équilibre entre les différentes composantes de la rémunération et les avantages accordés, elle est adaptée aux fonctions exercées et elle est structurée pour favoriser l'engagement des collaborateurs sur le long terme et renforcer l'attractivité de l'entreprise tout en n'incitant pas à des prises de risques excessives.

Elle reflète la performance individuelle et collective des métiers et des collaborateurs, et intègre des critères de performance financiers et qualitatifs, dont notamment des critères relatifs à la responsabilité sociale et environnementale (RSE). Elle participe aussi à l'alignement dans le temps des intérêts des différentes parties prenantes de Natixis, en veillant à ne pas être un vecteur de conflits d'intérêts entre collaborateurs et clients et à promouvoir des comportements conformes à la culture de Natixis et aux règles de bonne conduite, telles que reflétées dans le code de conduite de Natixis. La politique de rémunération intègre également les objectifs fondamentaux d'égalité professionnelle et de non-discrimination poursuivis par Natixis.

Afin de garantir l'indépendance et la pertinence du processus de détermination ou de révision de la politique de rémunération, le comité des rémunérations (dont le rôle est détaillé dans la section 2.2.2.4 du présent chapitre) procède à l'examen annuel des principes de la politique de rémunération et formule des propositions au

conseil d'administration. Ils veillent ensemble au respect des règles de gestion des conflits d'intérêts prévues par les dispositions législatives applicables ainsi que celles prévues par le règlement intérieur du conseil d'administration.

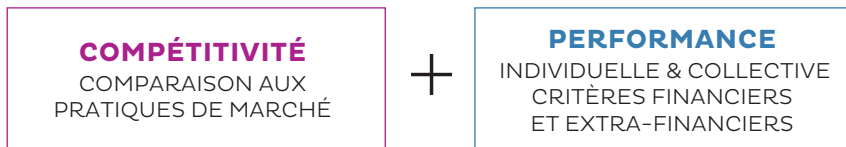
La politique de rémunération de Natixis s'inscrit dans le strict respect du cadre réglementaire spécifique aux pays et aux secteurs d'activité dans lesquels Natixis opère, dont, à titre d'illustration, CRD, SRAB et Loi Volcker, AIFMD, UCITS, IFD, MIFID et IDD.

La rémunération des dirigeants mandataires sociaux s'inscrit dans le cadre de la politique de rémunération de Natixis applicable à l'ensemble des collaborateurs, laquelle est détaillée, notamment pour les catégories de personnel dont les activités professionnelles ont une incidence significative sur le profil de risque de Natixis, dans le rapport annuel sur les politiques et pratiques de rémunération publié chaque année avant l'assemblée générale des actionnaires.

Les deux grands principes sous-jacents à la fixation des éléments de rémunération des dirigeants mandataires sociaux de Natixis par le conseil d'administration après avis du comité des rémunérations sont les suivants :

La compétitivité des différentes composantes, mesurée sur la base de comparaisons par rapport aux pratiques de marché sur des postes similaires ;

Le lien avec la performance.



Dans des circonstances exceptionnelles, le conseil d'administration peut adapter certaines dispositions de la politique de rémunération, tout en conservant une approche cohérente avec les grands principes de cette politique.

En cas de changement de gouvernance ou de nomination d'un nouveau mandataire social, le conseil d'administration veille au respect des grands principes de la politique de rémunération et peut décider des adaptations nécessaires selon le profil des intéressés.



6276 Wqàt qî qyêu'êâsyqî û'ââà'q yéyuqâi ê

Les membres du conseil d'administration de Natixis perçoivent une rémunération dans les conditions décrites ci-après.

Il est rappelé que l'enveloppe globale annuelle de la rémunération à allouer aux membres du conseil d'administration a été de nouveau plafonnée à 650 000 euros pour l'exercice 2022 (cf. 36^e résolution de l'assemblée générale mixte du 19 mai 2015).

Sur la base de 15 sièges d'administrateurs et d'un siège de censeur, l'attribution de la rémunération des membres du conseil d'administration répond aux règles suivantes :

Z y âz Èrâu z

Q Êmz oq	XnÈtréq!-ÀÈ Èrômâqy À ÈÉpq!xmpâÈ q!pâ!y nz prôm	XnÈâç nrËumxq
Conseil d'administration		
Président	N/A	N/A
Membre	8 000 €	2 000 €/séance (plafonné à 7 séances)
Comité d'audit		
Président	17 000 €	2 000 €/réunion (plafonné à 6 réunions)
Membre	3 000 €	1 000 €/réunion (plafonné à 6 réunions)
Comité des risques (en ce inclus l'US Risk Committee)		
Président	17 000 €	2 000 €/réunion (plafonné à 10 réunions)
Membre	3 000 €	1 000 €/réunion (plafonné à 10 réunions)
Comité des nominations		
Président	15 000 €	2 000 €/réunion (plafonné à 3 réunions)
Membre	2 000 €	1 000 €/réunion (plafonné à 3 réunions)
Comité des rémunérations		
Président	15 000 €	2 000 €/réunion (plafonné à 4 réunions)
Membre	2 000 €	1 000 €/réunion (plafonné à 4 réunions)
Comité RSE		
Président	12 000 €	2 000 €/réunion (plafonnée à 2 réunions)
Membre	2 000 €	1 000 €/réunion (plafonnée à 2 réunions)
Comité stratégique		
Président	N/A	12 000 €/réunion (plafonné à 1 réunion)
Membre	N/A	2 000 €/réunion (plafonné à 1 réunion)

Un membre du conseil reçoit, au titre de sa participation aux séances du conseil d'administration, une part fixe de 8 000 euros annuelle ainsi qu'une part variable de 2 000 euros par séance, attribuable en fonction de sa présence, le nombre de séances global rétribué sur une année pleine étant plafonné à sept ; en conséquence, le montant maximum versé au titre des réunions du conseil d'administration ne peut pas excéder 22 000 euros pour un siège d'administrateur donné.

Ce montant sera réparti entre administrateurs entrants et sortants en cas de modification de la composition du conseil d'administration au cours d'un exercice donné.

À ces montants, il convient d'ajouter la rémunération perçue au titre de la participation, le cas échéant, aux différents comités spécialisés du conseil, telle que présentée dans le tableau ci-dessus.

À titre indicatif, un administrateur qui serait par ailleurs membre (non-président) de tous les comités percevrait, sur une année pleine pour un taux de présence de 100 % à toutes les réunions du conseil d'administration et des comités, une rémunération de 61 000 euros.

Compte tenu des responsabilités et de la charge de travail induite par les fonctions de président d'un comité, le montant de la rémunération versée aux présidents des comités spécialisés est supérieur à celui versé aux membres de ces comités.

Par ailleurs, conformément aux règles applicables au sein du Groupe BPCE, la part de rémunération revenant aux administrateurs issus de BPCE est attribuée et versée directement à BPCE et non aux administrateurs.

Compte tenu de la renonciation du président du conseil d'administration à la perception de toute rémunération due au titre de son mandat d'administrateur, il est précisé, en tant que de besoin, que cette politique ne s'applique pas au président du conseil d'administration.

Les modalités de répartition de la rémunération fixe et variable des administrateurs ont été arrêtées par le conseil d'administration pour l'exercice 2023, étant observé que celles-ci sont susceptibles d'être adaptées par le conseil d'administration en cas de changement dans sa composition ou d'une évolution pour tenir compte de l'augmentation de la charge de travail ou des responsabilités.

Il est précisé que la durée des mandats des membres du conseil d'administration est détaillée dans le tableau de synthèse de la composition du conseil. Par ailleurs, les conditions de nomination et de révocation des membres du conseil d'administration sont celles visées à l'article L. 225-18 du Code de commerce. Tout administrateur peut également démissionner de ses fonctions sans avoir à se justifier. En cas de vacance par décès ou par démission d'un administrateur, le conseil d'administration peut, entre deux assemblées générales, procéder à des nominations à titre provisoire. Les nominations effectuées par le conseil sont ensuite soumises à ratification de la plus prochaine assemblée générale. Enfin, aucun administrateur n'est lié par un contrat de travail et/ou un contrat de prestations de services avec la Société.

677 Zé êt uâi 't i 'sââéuyÉ t qt Í yâéî éqî yâà

La rémunération du président du conseil d'administration de Natixis est fixée par le conseil d'administration en prenant en compte à la fois son parcours et les pratiques de marché. Le président du conseil de Natixis bénéficiait depuis le 1^{er} juin 2018 d'une rémunération spécifique de 300 000 euros bruts par an. Sur ces bases et conformément aux principes approuvés par l'assemblée générale des actionnaires le 28 mai 2021, Laurent Mignon a perçu 276 613 euros bruts sur l'exercice 2022 au titre de ses fonctions de président du conseil d'administration de Natixis pour la période allant du 1^{er} janvier 2022 au 2 décembre 2022.

Le conseil d'administration de Natixis du 1^{er} décembre 2022 a nommé Nicolas Namias comme président du conseil, en remplacement de Laurent Mignon, avec effet à compter du 3 décembre 2022.

La sortie de la cote de Natixis et le projet de simplification de son organisation faisant suite au transfert des métiers Assurance et paiements, ayant conduit à une plus grande intégration de la Société au sein du Groupe BPCE, la rémunération spécifique anciennement attribuée au président du conseil d'administration ne se justifie plus. En effet, la fonction de président du conseil d'administration de Natixis exercée par le président du directoire de BPCE fait partie de son périmètre de responsabilité et elle est donc intégrée dans la définition de ses éléments de rémunération en tant que président du directoire de BPCE. Par conséquent, depuis le 3 décembre 2022, le président du conseil d'administration de Natixis ne perçoit plus de rémunération au titre de ses fonctions.

678 Myéus î uî é'w à éqÉ

Z y âz Ènâ z !ruéq

La rémunération fixe du directeur général est fixée en fonction des compétences et expertises nécessaires à l'exercice de ses fonctions et en cohérence avec les pratiques de marché sur des fonctions similaires.

Le conseil d'administration de Natixis du 1^{er} décembre 2022 a nommé Stéphanie Paix comme directeur général, en remplacement de Nicolas Namias, avec effet à compter du 3 décembre 2022.

La rémunération fixe annuelle de Nicolas Namias en tant que directeur général pour l'exercice 2022 était de 1 000 000 euros bruts, soit 924 243 euros bruts pour la période du 1^{er} janvier 2022 au 2 décembre 2022. La rémunération fixe annuelle de Stéphanie Paix en tant que directeur général a été fixée à 800 000 euros bruts pour l'exercice 2022, en ligne avec celle de Nicolas Namias lors de sa prise de fonctions, soit 62 366 euros bruts pour la période du 3 au 31 décembre 2022.

Z y âz Ènâ z !ç nÈm xq!nz z â q xq

Le directeur général est également éligible à une rémunération variable, liée aux performances de l'entreprise et subordonnée à la réalisation d'objectifs prédéterminés, dont le détail ainsi que les taux de réalisation en fin d'exercice sont appréciés par le conseil d'administration après avis du comité des rémunérations. Les objectifs reposent sur des critères de deux natures : (i) quantitatifs en lien avec la performance financière de BPCE et celle des métiers de Global Financial Services (GFS) et (ii) stratégiques recouvrant plusieurs dimensions dont la responsabilité sociale et environnementale (RSE).

La rémunération variable cible annuelle 2022 de Nicolas Namias est de 1 200 000 euros bruts, correspondant à 100 % de sa rémunération fixe, auxquels s'ajoute la cible du plan de rémunération long terme, qui n'a pas été reconduit en 2021, soit 20% de sa rémunération fixe. Cette cible est de 1 106 452 euros bruts pour la période du 1^{er} janvier 2022 au 2 décembre 2022.

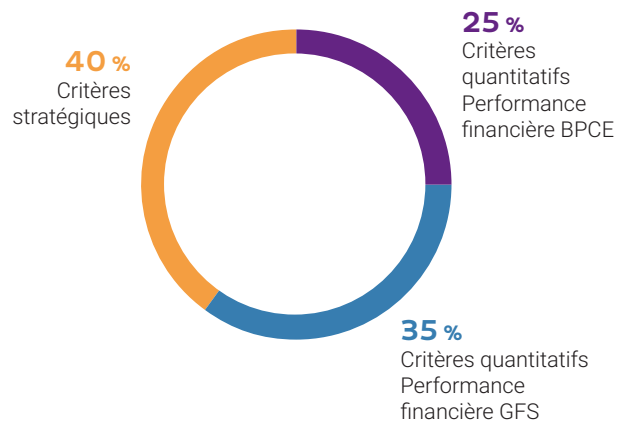
La rémunération variable cible annuelle 2022 de Stéphanie Paix est de 800 000 euros bruts, soit 100 % de sa rémunération fixe. Cette cible est de 62 366 euros bruts pour la période du 3 décembre 2022 au 31 décembre 2022.

Les modalités de versement de la rémunération variable annuelle du directeur général sont conformes à la réglementation applicable et en particulier aux dispositions réglementaires en matière d'encadrement des rémunérations prévues par la Directive européenne CRD V du 20 mai 2019. En particulier, le versement d'une fraction de la rémunération variable attribuée est conditionnel et différé dans le temps, et est soumis à conditions de présence et de performance.

La partie différée de la rémunération variable attribuée représente au moins 40 % de la rémunération variable attribuée et 50 % de la rémunération variable annuelle est indexée sur l'évolution moyenne sur trois ans glissants du Résultat Net Part du Groupe (RNPG) du Groupe BPCE.

Il est rappelé qu'il est interdit au directeur général de recourir à des stratégies de couverture ou d'assurance, tant pendant la période d'acquisition des éléments de rémunération variable différée que durant la période d'indisponibilité.

Les objectifs définis pour l'année 2022 étaient les suivants :





U pròtémÉqÉÉ àqÉy uz ròu z !pq!xriÉ y áz Èròu z !çnrÉmoxq!má!áúÉq!pq!7577

Pour l'exercice 2022, les critères de détermination de la rémunération variable annuelle fixés par le conseil d'administration étaient les suivants :

I y Áxááq!pq!É « <17: > !pq!xriÉy !pq!çnrÉmoxq!qánrá!y nély áy !755 > !pq!mÉ y áz Èròu z !ruéq

Critères quantitatifs	25 %	4,2 % PNB
Performance financière BPCE*		8,3 % Coefficient d'exploitation 12,5 % RNPG
Critères quantitatifs	35 %	11,7 % PNB
Performance financière GFS*		11,7 % RNPG 11,7 % Coefficient d'exploitation
Critères stratégiques	40 %	12,5 % Lancement de GFS et du Plan stratégique 10 % Supervision en matière de contrôle des risques 10 % Accentuer dans les différents métiers le positionnement de GFS comme acteur impactant sur les sujets de RSE 7,5 % Impulser et favoriser l'engagement des collaborateurs

* Données sous-jacentes. Pour GFS, données calculées aux bornes des métiers.

Le conseil d'administration du 8 février 2023 a apprécié le niveau de performance du directeur général au regard des critères définis pour 2022 et, après recueil de l'avis du comité des rémunérations, a décidé d'attribuer au titre de la fonction de directeur général :

Au titre des critères quantitatifs BPCE : 140 % de la cible bonus annuelle ;

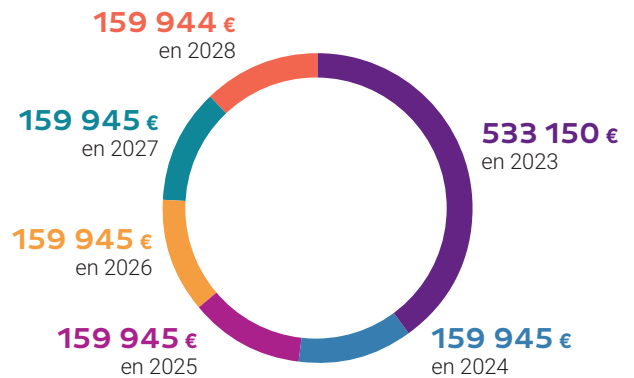
Au titre des critères quantitatifs GFS : 89,9 % de la cible bonus annuelle ;

Au titre des critères stratégiques : 135 % de la cible bonus annuelle.

La rémunération variable au titre de 2022 est donc de 1 332 874 € sur une base prorataée jusqu'au 2 décembre 2022 pour Nicolas Namias correspondant à un taux de payout global de 120,5 % (vs. 153,2 % en 2021, qui avait été ramené à 144,4 % pour se conformer au plafonnement réglementaire CRD V de 200 % de la rémunération fixe) et de 75 128 euros en prorataé à compter du 3 décembre 2022 pour Stéphanie Paix correspondant à un taux de payout global de 120,5 %

40 % de la rémunération variable de Nicolas Namias au titre de 2022 et de son mandat de directeur général sera versée en 2023, le solde, soit 60 %, étant différé sur cinq ans (de 2024 à 2028) et indexé en totalité sur l'évolution moyenne sur trois ans glissants du Résultat Net Part du Groupe (RNPG) du Groupe BPCE. Ce montant différé sera versé prorata temporis en 5 tranches annuelles, sous réserve de conditions de présence et de performance.

bqz áuròu z !pq!xriÉ y áz Èròu z !çnrÉmoxq!nz z áqxxq! má!áúÉq!pq!xqéqÉouoq!7577!ÁnrÉ ot nz oq!pq! çqÉÉqy qz á!Á áÈVw xriÉVny urÉmá!áúÉq!pq!xriÉ r z oùu z !pq!puÉqoáqâÈs z ÈnrÁ áÈxqéqÉouoq! 7577!mçnz áuz pqémòu z



En tenant compte de la rémunération qui lui a été attribuée au titre de son mandat de directeur général de Natixis, mais aussi de ses précédentes fonctions, 50 % de la rémunération variable attribuée à Stéphanie Paix au titre de 2022 sera versée en 2023, le solde, soit 50 %, étant différé sur cinq ans (2024 à 2028) et indexé en totalité sur l'évolution moyenne sur trois ans glissants du Résultat Net Part du Groupe (RNPG) du Groupe BPCE. Ce montant différé sera versé prorata temporis en 5 tranches annuelles, sous réserve de conditions de présence et de performance.

[òÈàòâÈq:pq!mÈ y âz Èrâu z !à àmq:mòÈÈnâ q:mâ!àùÈq:pq!mtr z où z !pq:pùÈqòâÈs z Èm!mâ!àùÈq!
pqxqéqÈòòq!7577

40 %

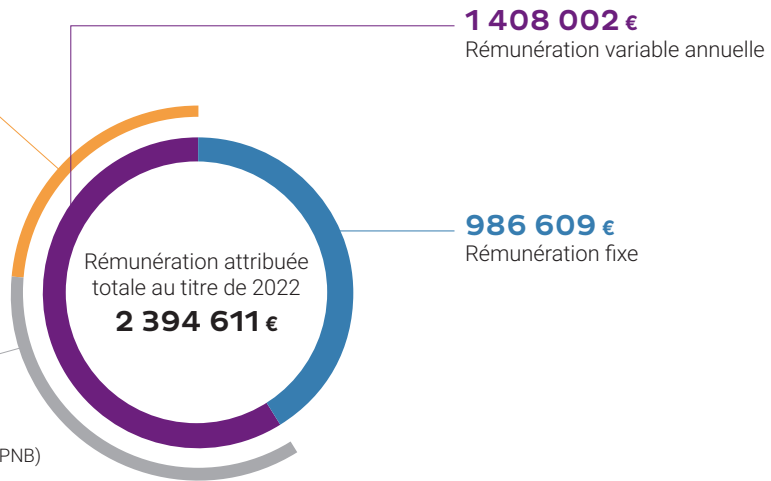
Objectifs stratégiques individuels

- > **12,5 %** Lancement de GFS et du Plan stratégique
- > **10 %** Supervision en matière de contrôle et de risques
- > **10 %** Accentuer dans les différents métiers le positionnement de GFS comme acteur impactant sur les sujets de RSE
- > **7,5 %** Impulser et favoriser l'engagement des collaborateurs

60 %

Objectifs quantitatifs

- > **25% performance financière BPCE**
(12,5 % RNPG, 8,3 % coefficient d'exploitation, 4,2 % PNB)
- > **35% performance financière Natixis**
(11,7 % PNB, 11,7 % RNPG, 11,7 % coefficient d'exploitation)



I çnz àms qÉmz z qéqÉ

Le directeur général bénéficie du versement d'un complément familial selon des modalités identiques à celles appliquées aux salariés de Natixis. Le directeur général dispose également d'un véhicule de fonction.

Le directeur général bénéficie en outre d'avantages en termes de protection sociale dont les modalités sont identiques à celles appliquées aux salariés de Natixis ou à celles mises en œuvre par le Groupe BPCE pour ses dirigeants.

Nicolas Namias a ainsi bénéficié du versement d'un complément familial de 2 925 euros pour la période du 1^{er} janvier au 2 décembre 2022. L'avantage en nature lié au véhicule de Nicolas Namias s'est élevé à 9 279 euros pour cette même période.

Nicolas Namias a par ailleurs bénéficié d'une protection sociale en matière de couverture santé et de prévoyance dont les modalités sont identiques à celles appliquées aux salariés de Natixis ou à celles mises en œuvre par le Groupe BPCE pour ses dirigeants. Il est précisé que le montant des cotisations patronales correspondant à cette protection s'élève à 23 322 euros.

Stéphanie Paix a bénéficié d'un avantage en nature lié au véhicule de fonction qui s'est élevé à 390 euros pour la période du 3 au 31 décembre 2022.

Stéphanie Paix a bénéficié d'une protection sociale en matière de couverture santé et de prévoyance dont les modalités sont identiques à celles appliquées aux salariés de Natixis ou à celles mises en œuvre par le Groupe BPCE pour ses dirigeants. Il est précisé que le montant des cotisations patronales correspondant à cette protection s'élève à 808 euros.

I çnz àms qÉÀ Èà ÈqâÈÈnâ!y nz pntà

Z sy q!pq!ÈqâÈmàq

Le directeur général bénéficie des régimes de retraite obligatoires comme l'ensemble des salariés de Natixis.

Nicolas Namias n'a pas bénéficié au cours de son mandat d'un dispositif de retraite supplémentaire à prestations définies (dit « article 39 » en référence au Code général des impôts) ou à cotisations définies (dit « article 83 » en référence au Code général des impôts).

Le conseil d'administration du 1^{er} décembre 2022 a décidé de maintenir le bénéfice du régime de retraite supplémentaire à prestations définies des dirigeants exécutifs du Groupe BPCE (dit « article 39 » en référence au Code général des impôts et relevant de l'Article L137-11 du Code de Sécurité Sociale), auquel le nouveau directeur général Stéphanie Paix était éligible au titre de ses anciennes fonctions. Les modalités de ce régime sont détaillées au chapitre 5, partie 13.3 du présent document.

Q pqy z uà Èpq!oqÉÈrâu z !pq!r z où z È

Le directeur général est éligible à une indemnité de cessation de fonctions dont l'attribution et le versement sont soumis aux principes et conditions énoncés ci-dessous.

Le montant de l'indemnité est égal à la rémunération de référence mensuelle x (12 mois + 1 mois par année d'ancienneté), la rémunération de référence mensuelle étant égale à 1/12^e de la somme (i) de la rémunération fixe versée au titre de la dernière année civile d'activité et (ii) de la moyenne des rémunérations variables attribuées au titre des trois dernières années civiles d'activité.

Le versement de l'indemnité de cessation de fonctions est exclu en cas de départ du directeur général pour faute grave ou faute lourde, ou à son initiative pour exercer de nouvelles fonctions, ou à la suite d'un changement de fonctions au sein du Groupe BPCE, ou pour faire valoir ses droits à la retraite.

En outre, conformément aux dispositions du Code Afep-Medef de gouvernement d'entreprise, le droit à indemnité est soumis à des critères et conditions de performance dont l'atteinte est vérifiée par le conseil d'administration le cas échéant. Le conseil d'administration de Natixis a apporté le 11 février 2021 les précisions suivantes sur ces critères et conditions :

L'évaluation de l'atteinte des objectifs sera effectuée sur les deux exercices précédents, afin de refléter le processus de définition et de suivi des budgets qui est effectué sur un exercice complet ;

Les données relatives au RNPG et au ROE pour apprécier l'atteinte du budget seront les données sous-jacentes.

Sur ces bases, les critères et conditions de performance sont évalués comme suit :

1. RNPG sous-jacent Natixis moyen sur les 2 exercices précédant le départ supérieur ou égal à 75 % de la moyenne du budget prévu sur la même période ;



- 2. ROE sous-jacent Natixis moyen sur les 2 exercices précédant le départ supérieur ou égal à 75 % de la moyenne du budget prévu sur la même période ;
- 3. Coefficient d'exploitation de Natixis inférieur à 75 % sur le dernier semestre clos précédant le départ.

Le montant de l'indemnité versée sera déterminé en fonction du nombre de critères de performance atteints :

- Si les 3 critères sont atteints : 100 % de l'indemnité prévue ;
- Si 2 critères sont atteints : 66 % de l'indemnité prévue ;
- Si 1 critère est atteint : 33 % de l'indemnité prévue ;
- Si aucun critère n'est atteint : aucune indemnité ne sera versée.

Il est aussi rappelé que le montant de l'indemnité de cessation de fonctions, cumulé le cas échéant à l'indemnité de non-concurrence, qui serait versée au directeur général, ne pourra excéder un plafond de 24 mois de la rémunération de référence mensuelle.

Qpqy z uâ Épq!z z 2o z oâËËqz oq

L'accord de non-concurrence est limité à une période de six mois et est assorti d'une indemnité égale à six mois de rémunération fixe telle qu'en vigueur à la date de cessation du mandat social.

Le conseil d'administration a décidé le 11 février 2021 les éléments suivants, approuvés lors de l'assemblée générale du 28 mai 2021 :

Le versement de l'indemnité de non-concurrence est exclu dès lors que le dirigeant fait valoir ses droits à la retraite ;

En tout état de cause, aucune indemnité de non-concurrence ne peut être versée au-delà de 65 ans ;

Il est aussi précisé que l'indemnité de non-concurrence doit faire l'objet d'un paiement échelonné pendant sa durée.

Le montant de l'indemnité de non-concurrence, cumulé le cas échéant à l'indemnité de cessation de fonctions, qui serait versée au directeur général, ne pourra excéder un plafond de 24 mois de rémunération de référence mensuelle (fixe et variable).

Le conseil d'administration devra se prononcer au moment du départ du directeur général sur l'activation de la clause de non-concurrence.

Nicolas Namias n'a perçu aucune indemnité de cessation de fonction ou de non-concurrence en 2022.

Par ailleurs, les conditions de nomination et de révocation du directeur général sont celles visées aux articles L. 225-51-1 et L. 225-55 du Code de commerce.

6Z 2 dqr Éuqi û'ââé qËË é'sâûâé ué'qi û'éusâî Î qàt qîyâè°JWO

] mxqmâ!! U Nz <6

Tableau de synthèse des rémunérations et des options et actions attribuées à chaque dirigeant mandataire social

	R É yéË%8 :	MéqËouq!7576
Nicolas Namias, directeur général		
Rémunérations dues ou attribuées au titre de l'exercice	2 269 320 € ^(a)	2 609 526 € ^(a)
Valorisation des options attribuées au cours de l'exercice	0 €	0 €
Valorisation des actions de performance attribuées au cours de l'exercice	0 €	0 €
TOTAL	2 269 320 €	2 609 526 €
Autres rémunérations attribuées à Nicolas Namias au titre de ses fonctions chez BPCE		
	0 €	0 €
Stéphanie Paix, directeur général		
Rémunérations dues ou attribuées au titre de l'exercice	137 884 € ^(b)	N/A
Valorisation des options attribuées au cours de l'exercice	0 €	N/A
Valorisation des actions de performance attribuées au cours de l'exercice	0 €	N/A
TOTAL	137 884 €	N/A
Autres rémunérations attribuées à Stéphanie Paix au titre de ses fonctions chez BPCE		
	985 237 €	N/A
Laurent Mignon, président du conseil d'administration		
Rémunérations dues ou attribuées au titre de l'exercice	276 613 €	300 000 €
Valorisation des options attribuées au cours de l'exercice	0 €	0 €
Valorisation des actions de performance attribuées au cours de l'exercice	0 €	0 €
TOTAL	276 613 €	300 000 €
Autres rémunérations attribuées à Laurent Mignon au titre de ses fonctions chez BPCE		
	1 238 974 €	2 780 529 €

(a) Dont 2 925 euros de complément familial et 9 279 euros d'avantage véhicule en 2022 et 447 euros de complément familial et 9 079 euros d'avantage véhicule en 2021.

(b) Dont 390 euros d'avantage véhicule en 2022.

] m xqñâ!! U Nz 7

Tableau récapitulatif des rémunérations de chaque dirigeant mandataire social

Dans les tableaux suivants :

L'expression « montants dus ou attribués » correspond aux rémunérations et avantages attribués à un mandataire social dans le cadre de ses fonctions au titre de l'exercice, quelle que soit la date de versement ;

L'expression « montants versés » correspond aux rémunérations et avantages effectivement versés à un mandataire social dans le cadre de ses fonctions au cours de l'exercice quelle que soit la date d'attribution, y compris les livraisons de titres.

	R É yéÉ%8 : :		MégÉouq!7576	
	b ≤- u- % ≤ % éx	b ≤- u- É	U z ànz áÉpáÉ á!máñâ É	U z ànz áÉ çqÉÉ É
Laurent Mignon, président du conseil d'administration				
Rémunération fixe au titre du mandat social	276 613 €	276 613 €	300 000 €	300 000 €
Rémunération variable annuelle	0 €	0 €	0 €	0 €
Rémunération exceptionnelle	0 €	0 €	0 €	0 €
Rémunération en tant qu'administrateur	0 €	0 €	0 €	0 €
Avantages en nature	0 €	0 €	0 €	0 €
TOTAL	276 613 €	276 613 €	300 000 €	300 000 €
Autres rémunérations de Laurent Mignon au titre de ses fonctions de directeur général de Natixis ^(a)	N/A	100 068 €	N/A	350 967 € ^(a)
Autres rémunérations de Laurent Mignon au titre de ses fonctions chez BPCE	1 238 974 €	2 459 174 €	2 780 529 €	2 091 728 €
Nicolas Namias, directeur général				
Rémunération fixe au titre du mandat social	924 243 €	924 243 €	866 667 €	866 667 €
Rémunération variable annuelle	1 332 874 €	753 455 €	1 733 333 €	161 112 € ^(b)
Rémunération exceptionnelle	0 €	0 €	0 €	0 €
Rémunération en tant qu'administrateur	0 €	0 €	0 €	0 €
Avantages en nature	12 203 € ^(c)	12 203 € ^(c)	9 526 € ^(c)	9 526 € ^(c)
TOTAL	2 269 320 €	1 689 901 €	2 609 526 €	1 037 305 €
Stéphanie Paix, directeur général				
Rémunération fixe au titre du mandat social	62 366 €	62 366 €	N/A	N/A
Rémunération variable annuelle	75 128 €	N/A	N/A	N/A
Rémunération exceptionnelle	0 €	0 €	N/A	N/A
Rémunération en tant qu'administrateur	0 €	0 €	N/A	N/A
Avantages en nature	390 € ^(c)	390 € ^(c)	N/A	N/A
TOTAL	137 884 €	62 756 €	N/A	N/A
Autres rémunérations de Stéphanie Paix au titre de ses fonctions chez BPCE	985 237 €	904 088 €	N/A	N/A

- (a) Ce montant inclut le paiement et les livraisons de titres relatifs à la rémunération variable différée des années précédentes et attribués au titre de ses fonctions de directeur général de Natixis. Les livraisons de titres relatives aux plans de rémunération à long terme à destination des membres du comité de direction générale de Natixis sont présentées dans le tableau AMF n° 7.
- (b) Ce montant inclut le paiement et les livraisons de titres relatifs à la rémunération variable différée des années précédentes et attribués au titre d'autres fonctions. Les livraisons de titres relatives aux plans de rémunération à long terme à destination des membres du comité de direction générale de Natixis sont présentées dans le tableau AMF n° 7.
- (c) Le montant reporté correspond au complément familial et à l'avantage véhicule.

La rémunération versée à Nicolas Namias en 2022 au titre de son mandat de directeur général de Natixis se décompose d'une part, en 936 446 euros de rémunération fixe et avantages annexes, et d'autre part, en 753 455 euros de rémunération variable, dont les éléments sont détaillés ci-dessous, et correspondant aussi à une rémunération variable attribuée au titre de fonctions précédentes chez Natixis. La condition de performance applicable à la partie différée des

rémunérations variables attribuées à Nicolas Namias était que le résultat net d'exploitation de Natixis soit strictement positif (pour les plans attribués jusqu'en 2020). Cette condition étant atteinte pour l'exercice 2022, les tranches afférentes aux trois exercices antérieurs ont été versées au bénéficiaire. La différence entre les montants attribués et les montants effectivement versés est liée pour la partie indexée sur le titre Natixis, à l'évolution du cours de l'action.



aj p q W r i V h W o % W om W k m m W

X χάΑάq!p q É y áz Èñá z !p q É y n z p n ò m É q É É o u n á é

	XnÉa q!z!áúÉqÉ á!qz Ááúç m q z á á ú É q p u r r É q p á ç n É m x q! n á ú ú É q p q 7 5 6	XnÉa q!z á y È m É q! p u r r É q p á ç n É m x q! n á ú ú É q p q 7 5 7 5	XnÉa q!z á y È m É q p á ç n É m x q! n á ú ú É q p q 7 5 7 6 1 ç q É É q q z y n É É 7 5 7 7] à n x
Laurent Mignon				
Versé en 2022	100 068 €	0 €	0 €	100 068 €
Attribué (montant initial)	98 615 €	0 €	0 €	98 615 €
Nicolas Namias				
Versé en 2022	29 441 €	30 681 €	693 933 €	753 445 €
Attribué (montant initial)	29 017 €	30 681 €	693 333 €	753 031 €
Stéphanie Paix				
Versé en 2022	NA	NA	NA	NA
Attribué (montant initial)	NA	NA	NA	NA

] m x q m á ! U N z « B

Tableau sur les rémunérations perçues par les mandataires sociaux non exécutifs de Natixis

Conformément aux principes approuvés par l'assemblée générale des actionnaires le 24 mai 2022, les mandataires sociaux non dirigeants ont perçu les rémunérations détaillées dans les tableaux ci-après.

1) Rémunérations versées par Natixis

I p y u z É È n á q á É	R É y é É % 8 : :				M é q É s o u q! 7 5 7 6	
	O s - É á % u ' é - é u é s -		O s ' é		K z É q u x	
	b s - u -	P s - % u u ó x É	b s - u -	P s - % u u ó x É	U z à n z á á à n x I á á È n á « m m n	U z à n z á á à n x I á á È n á « m m n
(en euros)						
BPCE (représentée par Catherine Halberstadt)	22 000	14 000	20 000	14 000	42 000	39 000
Laurent Mignon (en tant qu'administrateur) (mandat jusqu'au 2 décembre 2022)	N/A	N/A	N/A	N/A	N/A (d)	N/A (c)
Nicolas Namias (en tant qu'administrateur) (mandat depuis le 3 décembre 2022)	N/A	N/A	N/A	N/A	N/A (d)	N/A
Didier Dousset (mandat du 10 février 2022 au 27 octobre 2022)	15 698,63	10 000	10 561,64	7 000	26 260,27	N/A
Dominique Duband	22 000	14 000	6 000	4 000	28 000	28 000
Sylvie Garcelon	22 000	14 000	15 000	10 000	37 000	32 000
Dominique Garnier	22 000	14 000	8 000	6 000	30 000	14 745,20
Philippe Hourdain	22 000	14 000	7 000	5 000	29 000	29 000
Anne Lalou	22 000	14 000	39 000	23 000	61 000	61 000
Catherine Leblanc	22 000	14 000	6 000	4 000	28 000	30 000
Catherine Pariset	22 000	14 000	44 000	24 000	66 000	62 000
Christophe Pinault	20 000	12 000	18 000	13 000	38 000	39 000
Laurent Roubin	22 000	14 000	20 000	15 000	42 000	8 897,26
Diane de Saint Victor	22 000	14 000	29 000	12 000	51 000 (e)	51 000 (e)
Laurent Seyer	22 000	14 000	52 000	30 000	74 000	N/A
Nicolas de Tavernost	22 000	14 000	28 000	11 000	50 000	52 000

(a) Le montant attribué correspond au montant versé, le versement étant effectué sur le même exercice.
 (b) Montants avant retenue à la source de 30 % ou de 12,8 % pour les administrateurs non-résidents en France.
 (c) Conformément aux règles applicables au sein du Groupe BPCE, la rémunération revenant à Laurent Mignon, en qualité d'administrateur, est attribuée et versée directement à BPCE.
 (d) Il est précisé que le président du conseil d'administration a renoncé à la perception de toute rémunération due au titre de son mandat d'administrateur.
 (e) Administrateurs non-résidents en France (retenue à la source de 12,8 %).



OM [] QW «L M [«Z Q Y a M [B

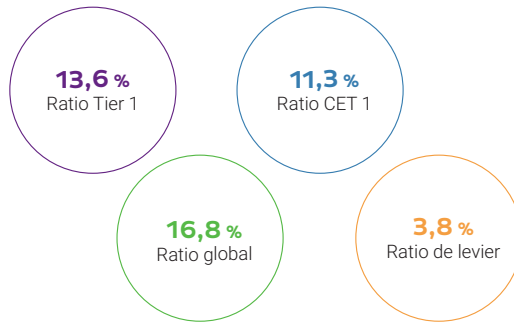


835	NmoàqâÈÈ!pqr!ÈÈÀâqÉ	A:
	byèèi uè't u'sé t'ÿ'úi t usââi éuçqéÿu	B9
	byèèi uè'ÿàqàsÿuèé	B:
	byèèi uè'âââ'ÿàqàsÿuèé	BA
	byèèi uè'èi éqî uyèi uè'úi t qsiyôÿ	BB
	byèèi uè'ÿÿ é' 'Éq't i uâiÿââ't uèiÿéuè"	
	í ÿ'çqé'Xqîÿÿé	547
837	OqÉàu z !pqÉÈÈÀâqÉ	659
725	ÿéuâÿéqîÿââ'ti' t'ÿçâéÿÿt u'sââi é Éu"	548
726	Zéâs t i éu't u'sââi é Éu'ÿâi uéâu'ÉuÉqîÿôu"	
	'Éâuâé qîÿââ'sâi çîqrÉu"	54;
727	Pâi ô uéâqàs u'úi t'ÿçâéÿÿt u'ÿuèiÿââ"	554
	t uè'ÿéèi ué	
728	byèèi uè't u'sé t'ÿ'úi t u'sââi éuçqéÿu	559
729	ÿç éqîÿââé't u'ÿÿéqîÿââ	56A
732	byèèi uè't u'í qésx	56B
732	byèèi uè'âç éqîÿâââuÉ	57;
732A	Puèÿââ't'ÿââ	584
732B	byèèi uè't u'âââ1sââââé ÿ	58;
7324	byèèi uè'ÿ éÿÿèi ué	596
7325	Ji i éuè'ÿéèi ué	599

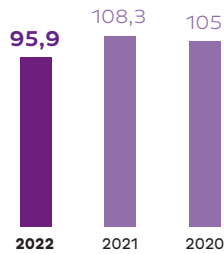
838	Q r Èÿ màu z Èmâ'ââÈq!	6 <
	pâ«XuçÉ«pqr«ÿç	
725	Puèÿââ'ti' 'sçÿÿqÉu'ÿt èi qîÿââ"	59;
	t uè'âââ è'çéâçéuè	
726	Ji i éuè'ÿqîÿââ'é uÉu' uâi qÿéuè	5; 5
727	Lâi çâéÿÿââ'úi" ôââ iÿââ't uè'úi çÉâÿé"	5; :
	çâââ é é	65;
728	Jsiÿé'ÿéuô è'úi'âââ'ÿéuô é	
729	bqîÿâ't u'sâi ôuèi' éu"	65B
	t uè'ÿ uéâÿâé't u'ÿÿèi ÿÿÿ	
722	Zâÿÿÿèi u't u'è' í i à éqîÿââ	666
722	dqrÉu't u'sââââé't qàs u	667
722A	Sâ t u'ÿ uè'ÿqrÉu'ÿi ù	669
722B	Ji i uèi qîÿââ'sââs uéâqâi 'Éq'ç'i r Éÿçqîÿââ"	
	t uè'ÿâuâé qîÿââé'Éuèi ÿéuè'qî'ÿÿéu"	66:
	t i 'Zÿÿÿé'ÿÿÿ	



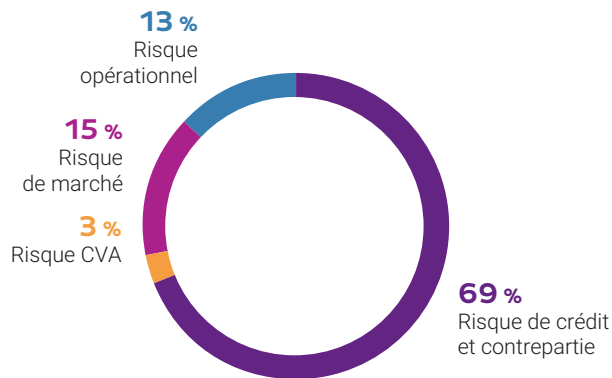
Z mÀu ÈÀÈàpqz àqxpÉ7577



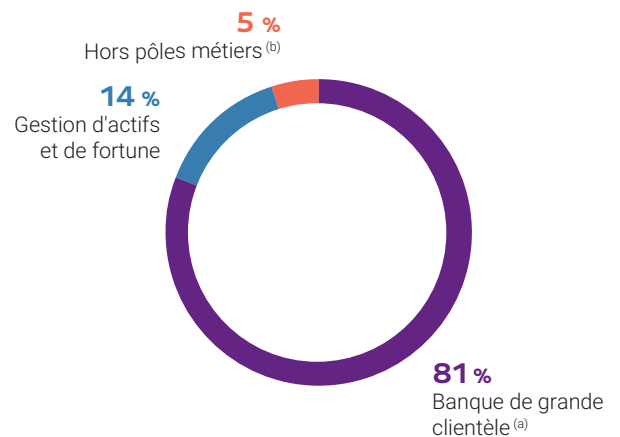
Mç xÀu z!pqÉqy Àx uÉÀ z p È È (en milliards d'euros)



Méus qz oqÉqz!r z pÉÀÈ ÀÈqÉÀmÈèèÀq!pq!ÈÈÁâq

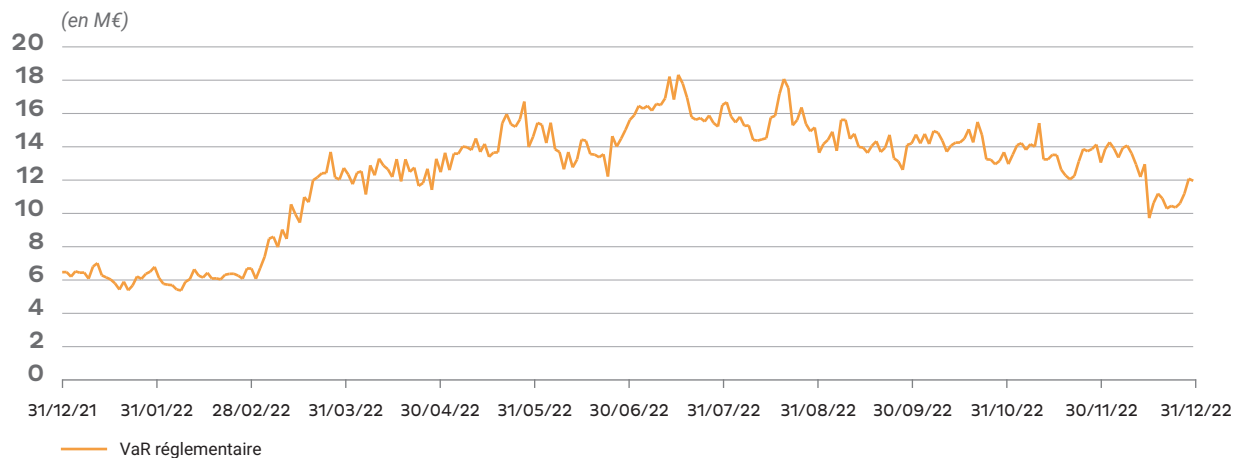


Méus qz oqÉqz!r z pÉÀÈ ÀÈqÉÀmÈÀÈz ouÀmxy àqÈ



(a) : y compris Trésorerie et Collateral Management
(b) : y compris Support NCIB

bnZ!È sxy qz àmÈq!pq!V mÀuÈÈÉàÈxmÀ Èu pq!757627577



75 Oqsî ui éé't u'yéèi ué

Les grands types de risque auxquels Natixis est exposée sont présentés ci-après. Ils correspondent aux risques substantiels identifiés à ce jour qui pourraient, selon les estimations de Natixis, avoir une incidence défavorable sur la viabilité des activités de Natixis et peuvent généralement être appréhendés au travers de l'impact que ces risques pourraient avoir sur les ratios de solvabilité ou sur le résultat net de Natixis. Les risques auxquels Natixis est exposée, peuvent provenir d'un certain nombre de facteurs de risques liés entre autres à l'évolution de son environnement macroéconomique, réglementaire ou de facteurs liés à la mise en œuvre de sa stratégie et de son activité. Les risques propres à l'activité de Natixis sont ainsi présentés sous cinq principales catégories, conformément aux dispositions de l'article 16 du règlement (UE) 2017/1129 dit « Prospectus 3 » du 14 juin 2017 :

- les risques de crédit et de contrepartie ;
- les risques financiers ;
- les risques non financiers ;
- les risques stratégiques et d'activité ;
- les risques liés à la détention des titres émis par Natixis.

La présentation des facteurs de risque ci-après est à apprécier dans la configuration de Natixis telle que prévalant à la date de dépôt de ce document d'enregistrement universel. Les facteurs de risques sont présentés sur la base d'une évaluation de leur importance, compte tenu de leur incidence négative et de leur probabilité d'occurrence, les risques majeurs étant indiqués en premier au sein de chaque catégorie.

byèèi ué't u'sé t yî "

uî t u sââî éuçqé yu

V nàéúéqÉáqÉÀ É q! !pqÉÈÉÁÁqÉpq!oÈ puà qàpq o z àÉqÀmÉú!ÉÁÉoqÁàunxÉp àÉq!moqz àâ É qz !onÉpq!o z oqz àÈñà u z

Natixis est exposée au risque de crédit et de contrepartie dans le cadre de son activité courante de financement, de structuration, de négociation et de règlement-livraison d'instruments financiers principalement réalisée au sein de la Banque de grande clientèle (BGC).

Le risque de crédit et de contrepartie apparaît comme un risque majeur parmi les risques identifiés par Natixis et représente 69 % des RWA totaux au 31 décembre 2022.

À titre d'information, au 31 décembre 2022, l'exposition de Natixis aux risques de crédit et de contrepartie (*Exposure at Default* hors CVA) est de 332,8 milliards d'euros principalement répartie sur les établissements de crédits et assimilés (37 %), les entreprises (33 %), et les souverains (22 %). Les expositions aux risques de crédit et de contrepartie sont concentrées à hauteur de 51 % sur la France, 19 % sur le reste de l'Europe (Union et hors Union européenne), 18 % sur l'Amérique du Nord et 6 % sur l'Asie.

Du fait de l'incapacité d'une ou de plusieurs de ses contreparties à respecter ses obligations contractuelles, Natixis pourrait subir des pertes financières plus ou moins importantes en fonction de la concentration de son exposition vis-à-vis de ces contreparties défaillantes. En outre, en cas de détérioration significative de la notation ou de défaut de contreparties appartenant à un même groupe ou à un même secteur d'activité ou de dégradation de la situation économique d'un état ou avec des financements à effet de levier, le risque de crédit auquel fait face Natixis pourrait être accentué.

Par ailleurs, la capacité de Natixis à réaliser ses opérations de financement, de structuration, de négociation et de règlement-livraison d'instruments financiers dépend notamment de la stabilité et de la solidité financière des autres institutions financières et acteurs du marché. En effet, les établissements financiers sont étroitement interconnectés, en raison notamment de leurs activités de trading, de compensation et de financement. La défaillance ou l'anticipation, justifiée ou non, de la potentielle défaillance concernant un ou plusieurs acteurs du marché de l'industrie financière pourrait se répercuter sur d'autres établissements financiers, conduire à des défaillances en chaîne d'autres acteurs et impacter négativement la liquidité sur le marché, ce qui pourrait ainsi avoir un effet défavorable significatif sur le coût du risque, les résultats et la situation financière de Natixis.

az q!mâs y qz àñà u z !ÉânÉònz àuqñq! pqÉp ÀÈ ouñà u z É à!pqÉÁÈ çúé u z ÉÀ àÈÁqÉàqÉ pq!oÈ puà màoqz p àqÉpq!V nàéúéÉqÉmà!ÉÁÉoqÁàunxq! pq!ÁqÉqÉÈÁÈÈ z !È ÉàxàñàqàÉñtÉúà mào u z! r u z n z o u Èq

Dans le cadre de ses activités et lorsque ceci est nécessaire, Natixis comptabilise des provisions pour créances douteuses afin de refléter les pertes réelles ou potentielles au titre de son portefeuille de prêts et de créances dans son compte de résultat au poste « Coût du risque ». Au 31 décembre 2022, le coût du risque de Natixis s'établit à - 287,1 millions d'euros (dont - 133,0 millions d'euros de dotations nettes aux provisions se rapportant aux encours classés en statuts 1 et 2).

Depuis le 1^{er} janvier 2018, Natixis applique la norme IFRS 9 « Instruments financiers » qui exige la constitution de provisions dès la première comptabilisation d'un instrument financier. Ce modèle de provisionnement s'applique aux encours comptabilisés au coût amorti ou en juste valeur par capitaux propres recyclables et aux engagements de financement et de garantie donnés (en dehors de ceux comptabilisés à la juste valeur par résultat), ainsi qu'aux créances résultant des contrats de location (pour une information détaillée, se référer à la note 5 « Principes comptables et méthodes d'évaluation » de l'annexe aux comptes consolidés pour l'exercice clos le 31 décembre 2022 inclus au chapitre [5.1] « Comptes consolidés et annexes » du document d'enregistrement universel 2022).

À la date du présent document d'enregistrement universel, le contexte économique est toujours marqué par une forte incertitude générée principalement par le conflit en Ukraine, les politiques monétaires des banques centrales pour tenter d'endiguer le niveau élevé des taux de l'inflation ou encore la situation en Chine, qui détend sa stratégie zéro-Covid pour soutenir sa croissance économique. C'est dans ce contexte que le scénario IFRS 9 a été mis à jour en octobre 2022, intégrant notamment comme borne pessimiste un scénario adverse de stagflation (scénario utilisé également dans le cadre des stress test internes). Les actualisations des variables macroéconomiques sous-tendant ce nouveau scénario sont utilisées pour l'estimation des paramètres de risque projetés. La mise à jour du scénario a néanmoins entraîné un « recentrage » des pondérations IFRS 9. Au quatrième trimestre 2022, les pondérations qui ont été retenues sur les différentes géographies sont les suivantes :

- France : 35% pour le scénario pessimiste, 45% pour le scénario central et 20% pour le scénario optimiste
- Zone Europe hors France : 21% pour le scénario pessimiste, 56% pour le scénario central et 22% pour le scénario optimiste
- Zone US : 29% pour le scénario pessimiste, 48% pour le scénario central et 23% pour le scénario optimiste.



Concernant l'ajustement sectoriel, il a été défini sur les probabilités de défaut (PD) en s'appuyant sur l'appréciation de la notation des secteurs économiques à horizon 6-12 mois. La PD moyenne « forward looking » pondérée du secteur, issue des matrices de transition, est comparée et ajustée pour converger vers la PD équivalente à l'anticipation de la notation du secteur.

Suivant ce dispositif, les encours sains (statut S1) pour lesquels il n'a pas été constaté une augmentation significative du risque de crédit depuis leur comptabilisation initiale sont provisionnés à hauteur des pertes attendues à un an. Les encours dégradés (statut S2), c'est-à-dire pour lesquels il a été constaté une augmentation significative du risque de crédit depuis leur comptabilisation initiale, sans toutefois que celle-ci soit d'un niveau suffisant pour conduire à classer l'encours parmi les créances douteuses, sont provisionnés à hauteur des pertes attendues à maturité. Les encours douteux (statut S3) correspondent aux encours pour lesquels il existe une indication objective de perte. Les provisions pour créances douteuses sont déterminées par Natixis à partir d'une analyse individualisée des prévisions de recouvrement des flux, que ces flux proviennent de l'activité de la contrepartie ou bien de la mise en œuvre éventuelle de certaines garanties. Les encours douteux qui ne sont pas dépréciés à l'issue de l'analyse individualisée sont provisionnés sur une base forfaitaire déterminée à partir de l'historique des pertes non anticipées constatées sur les dossiers non provisionnés.

Au 31 décembre 2022, les encours douteux face à la clientèle s'élevaient à 2 220 millions d'euros et sont répartis sur la France à hauteur de 33 %, le reste de l'Europe à hauteur de 25 %, l'Amérique du Nord à hauteur de 8 %, l'Asie à hauteur de 13 %, l'Amérique centrale et latine à hauteur de 6 %, l'Afrique à hauteur de 8 % et le Moyen-Orient pour 7 %. Le taux de créances douteuses détenues par Natixis rapporté aux encours bruts de prêts à la clientèle (hors opérations de pensions) est de 3,1 % (contre 4,5 % au 31 décembre 2021) et le taux de couverture globale de ces créances douteuses s'établit à 43,2 % (contre 35,5 % au 31 décembre 2021).

L'appréciation de l'évolution du risque de crédit concernant les encours S1 et S2 s'appuie sur les critères suivants : la variation de la note des contreparties (pour les portefeuilles de grandes entreprises, banques et souverains) depuis la comptabilisation initiale, la variation de la probabilité de défaut à un an (pour les portefeuilles de particuliers, professionnels, petites et moyennes entreprises, secteur public et logement social) depuis la comptabilisation initiale, leur placement sous surveillance « Watch List », leur statut « forborne » (restructuré), les notes du pays de la contrepartie et l'existence d'un ou plusieurs impayés de plus de 30 jours.

Les incertitudes liées au contexte géopolitique rendent difficiles les prévisions de leur impact sur les contreparties de Natixis. Cela pourrait conduire à une augmentation des pertes et provisions ayant pour conséquence une dégradation du coût du risque de Natixis, de son résultat et de sa situation financière.

α z q! p y υ à à u z! à! x m É q z o q! p q! x Á à p u à ! p m o à r É
o y y q! x q É Á È á È Á à È m à È q z p È q! Á x à È p u r u o u q!
x q á È p u o È n à à u z! à! x q á È È o á à È m à u z! Á n È V m à u é
q á n ç υ è á z ! y Á m o á z s m à r! È á È È z ! È È á x à n à
q à È m É à à m à u z ! r u z n z o u È q

Conformément au modèle « originate to distribute », Natixis octroie des prêts à ses clients ou se porte acquéreur de prêts en vue de leur distribution ultérieure, notamment par le biais de syndications ou de titrisations.

L'activité d'origination de Natixis se concentre essentiellement sur les financements accordés aux grands *corporates* ainsi que sur les financements spécialisés et les financements d'acquisition. La distribution est quant à elle réalisée auprès des banques et des institutions financières non bancaires.

Natixis consent également différentes formes de financements relais à des véhicules de titrisation (SPV). Ces financements permettent à chaque SPV de constituer un portefeuille provisoire d'actifs financiers (généralement des prêts), durant la phase de *warehousing*. À la clôture de la transaction, le SPV lève des capitaux en émettant des titres souscrits par des investisseurs et affecte le produit de l'émission au remboursement de la ligne de *warehousing*. L'issue de ces financements est conditionnée à la fois au bon comportement de crédit du portefeuille provisoire et à l'appétit des investisseurs pour ce type de produits (CLO – *Collateralized Loan Obligation*, RMBS – *Residential Mortgage-Backed Security*, en particulier).

Une diminution de la liquidité notamment sur les marchés de la syndication ou de la titrisation de ces actifs, ou l'incapacité de Natixis à céder ou réduire ses expositions pour toute autre raison, pourrait contraindre Natixis à supporter les risques de crédit et de marché associés aux actifs précités pour une durée plus longue que celle initialement prévue. L'absence de liquidité de ces actifs sur les marchés secondaires pourrait contraindre Natixis à réduire ses activités d'origination, ce qui pourrait affecter ses revenus et ses relations avec ses clients et, en conséquence, avoir un impact négatif sur ses résultats et sa situation financière. En outre, en fonction des conditions de marché, Natixis pourrait avoir à comptabiliser un ajustement de valeur de ces actifs, susceptible d'impacter négativement ses résultats.

by è è i u è ' y à q à s y u é é

α z q! p s È m p à u z ! p q É y n È o t È r u z n z o u q È È Á à È m à
s z È q È p q È Á q È q È È s z u o m à ç q È È á È x q È m o à ç u à È
p q! y n È o t ! q à p q! s q È à u z ! p m o à r È p q! V n à u é È

Dans le cadre de ses activités de marché et pour répondre aux besoins de ses clients, Natixis est amenée à intervenir sur les marchés financiers, notamment les marchés de dette, de change, de matières premières et d'actions.

Au cours de ces dernières années, les marchés financiers ont connu des variations très significatives dans un contexte de volatilité parfois exceptionnelle qui pourraient se répéter et se traduire par des pertes significatives sur les activités de marché.

L'année 2022 a été marquée par le conflit en Ukraine, la hausse du coût des matières premières et de l'énergie causant un choc inflationniste majeur, qui a conduit à la mise en place d'une politique de hausse rapide des taux directeurs par les banques centrales. L'activité économique a brusquement ralenti, faisant ainsi peser un risque de récession aux échelles régionales et mondiales.

En 2022, l'impact sur les marchés s'est traduit par :

un cycle de remontée des taux directeurs passant de 0 % à 2,50 % fin décembre 2022 ;

une forte augmentation de la volatilité de taux, atteignant des niveaux records durant l'été, avant de diminuer durant le dernier trimestre ;

une forte hausse des prix de l'énergie et notamment du gaz, l'indice TTF (*Title Transfer Facility*) passant d'un niveau d'environ 72 euros en début d'année 2022 à plus de 300 euros à fin août, avant de rechuter à ses niveaux de début d'année durant le dernier trimestre ;

une forte baisse des marchés actions, couplée à une forte volatilité (niveaux à fin d'année de 3 839 points pour le S&P500 et 3 793 points pour l'Eurostoxx50), après avoir atteint des niveaux records ou non connus depuis 2007 en Europe ; et

un écartement marqué des *spreads* de crédit (CDS Itraxx CrossOver à 650 points et Itraxx Main à près de 140 points).

Afin de limiter ces impacts potentiels, Natixis a adopté une approche prudente dans la gestion de ses positions. Des stratégies de couverture des risques extrêmes dans un scénario de chute des marchés actions ont été mises en place par Natixis depuis janvier 2021. Ces stratégies ont été maintenues tout au long de l'année 2022.

L'approche prudente de Natixis a permis de maîtriser l'évolution de ses revenus et s'est avérée efficace dans les périodes de stress important, particulièrement au début du conflit en Ukraine au premier trimestre 2022 ou lors du fort choc à la hausse de la volatilité des taux intervenu au deuxième semestre 2022.

En mars 2022, des positions de *macro hedge* ont également été mises en place à la fois sur les marchés actions pour couvrir partiellement les positions de dividendes, et sur le marché du crédit, afin de couvrir partiellement la hausse des *spreads* de crédit.

La mise en place de ces positions défensives (*risk off*) a également permis de protéger les activités de Natixis lors de phases de hausse de volatilité sur les marchés.

Une évolution défavorable des marchés, entraînant notamment l'inadéquation de ces positions défensives aux conditions de marché ou générant des déformations inhabituelles (par exemple, entre deux mêmes produits, mais de maturités différentes), pourraient générer des pertes significatives sur les activités de marché de Natixis.

Une nouvelle dégradation des marchés financiers actions et obligataires, comme celle observée en 2022, pourrait également impacter défavorablement les activités de gestion d'actifs notamment par un impact négatif sur :

la valorisation du portefeuille de *seed money* de Natixis Investment Managers, dont l'effet serait atténué par la stratégie de couverture du portefeuille ;

les valorisations des actifs réels dans les domaines du Real Estate ou du Private Equity du portefeuille de sponsoring de Natixis Investment Managers en raison des impacts sur l'économie réelle et des paramètres macroéconomiques (inflation, taux d'intérêt, etc.) ;

les niveaux d'actifs sous gestion et *in fine* les revenus de Natixis Investment Managers et de ses affiliés, dont la majorité des stratégies offertes sont sensibles aux fluctuations de marchés.

**T ñoo Èpq!V ñàé!È !oqÈmz Èruz ñz oqy qz àÈ
À àÈÈmù! àÈq!mrrqoà !z s ñàèqy qz à
qz onÉpq oÈÈq!ruz ñz ou Èq!pq!p s Èpññà z !
pq Èmz àñà z !qàÈpq!oqxq!pâ!OÈ àÀq!JXKM**

La structure de refinancement de Natixis repose depuis 2011 sur l'organisation d'une plateforme commune de refinancement entre Natixis et BPCE. Le refinancement de Natixis sur le moyen et long terme pour le compartiment des émissions « vanilles » publiques et privées, de rang senior ou subordonné, est effectué au niveau du Groupe BPCE par l'intermédiaire de BPCE S.A. Natixis reste l'émetteur moyen et long terme du Groupe BPCE pour les opérations de refinancement privées structurées.

En cas de fermeture de certaines sources de refinancement corrélative à un évènement systémique (comme lors des crises de 2008 et 2011) ou à des perturbations sur le marché liées à la défaillance ou l'anticipation, justifiée ou non, de la potentielle défaillance concernant un ou plusieurs acteurs du marché de l'industrie financière, la capacité du Groupe BPCE, de Natixis et de l'industrie bancaire à se refinancer ou à refinancer l'économie réelle pourrait être altérée.

Dans ces circonstances, ou si les notations de crédit du Groupe BPCE venaient à être revues à la baisse par les principales agences de notation, la liquidité du Groupe BPCE et par conséquent celle de Natixis ainsi que le coût de financement correspondant pourraient être affectés de manière défavorable ou encore déclencher des obligations supplémentaires au titre de ses contrats financiers de marché.

**TqÉçñÈmù z Èpq!ùÈòq!çmqàÈpñqÈàùÈqÈp àqz àÈ
ÀñÈV ñàé!Èxu qÈ !x ç xàù z !pq!mñÀñmù !
pq oÈ pùÈpq!xqàÈ y qààqàÈÈ z ð!ÈàÈoq!ÀñuxqÈ
p ñç ùÈàz q!uz oupqz oq!z s ñàèq!ÈàÈxqÈomàùñàé!
ÀÈ ÀÈqÈpñ!V ñàé!ÈqàÈÈàÈÈñ!È ççmùù**

Ce risque concerne les titres détenus par Natixis et comptabilisés dans le portefeuille prudentiel bancaire à la juste valeur en contrepartie des autres éléments du résultat global (OCI). Natixis est principalement exposée à ce risque au travers des instruments de dette qu'elle détient dans le cadre de la gestion de son coussin d'actifs liquides. Ce risque se matérialiserait par la baisse de la valeur des actifs financiers liée à l'évolution de la qualité de crédit de l'émetteur pour les titres de dette (CSRBB – *Credit Spread Risk in the Banking Book*).

À titre d'information, au 31 décembre 2022, le risque de variation de valeur calculé au titre du CSRBB (*Credit Spread Risk in the Banking Book*) sur le coussin d'actifs liquides de Natixis s'élevait à moins de 140 millions d'euros contre 230 millions à fin 2021. Ceci reflète d'une part la position défensive de gestion du coussin de liquidité dans un environnement plus volatil, et d'autre part un changement méthodologique visant à aligner la mesure utilisée avec celle du Groupe BPCE.

L'apparition ou la résurgence de crises pourrait conduire à une nouvelle dégradation des *spreads* de crédit et, en conséquence, avoir une incidence négative sur les capitaux propres de Natixis.

**TñùÈòq!çmqàÈpñ!À Èòqñàuxq!pñ!È pàùÈp Èç È
uz à Èq!pñ!mùÈòqy qz àÈpq!çñx ÈÈñà z !
ñpñù z z qÈÈÈàÈòq!ÀñuxqÈp ñç ùÈàz q!uz oupqz oq!
ÈàÈxq!È Èàxàñàz qàÈpq!V ñàé!È
qàÈqÈomàùñàé ÀÈ ÀÈqÈ**

La juste valeur des produits dérivés de Natixis est déterminée en tenant compte d'un certain nombre d'ajustements additionnels dont notamment :

la qualité de la contrepartie (« *Credit Value Adjustment* » ou CVA) en intégrant dans la valorisation des instruments le risque de crédit correspondant au risque de non-paiement des sommes dues par la contrepartie associée ;

le risque de *spread* de crédit propre de Natixis (« *Debt Value Adjustment* » ou DVA) en intégrant dans la valorisation passive des instruments dérivés non ou imparfaitement collatéralisés, le risque de crédit porté par les contreparties sur Natixis (i.e. pertes potentielles que Natixis fait courir à ses contreparties en cas de dégradation de sa notation ou de défaut) ;

le coût de liquidité (« *Funding Value Adjustment* » ou FVA) en intégrant dans la valorisation des instruments dérivés non ou imparfaitement collatéralisés, les coûts liés au financement ou au refinancement des appels de marge et des marges initiales futures associés aux dérivés de couverture qui, eux, sont collatéralisés.

Ces ajustements additionnels comptabilisés dans le compte de résultat ont un impact direct sur le Produit Net Bancaire et les capitaux propres de Natixis. De plus, ces ajustements additionnels peuvent évoluer fortement et pourraient affecter l'activité, la situation financière et, par conséquent, avoir un impact négatif important sur Natixis ou sur la juste valeur de ses dérivés. À titre d'information, au 31 décembre 2022, les variations de CVA, de DVA et de FVA se sont respectivement établies à 4,7 millions d'euros, 22,4 millions d'euros et 2,4 millions d'euros.



b y è è i u e ' à à ' u à q à s y u é é

Mz ! onÉp q!z z 2o z r Èy u à ! nç qo! x qÉx uÉ
qàÈ s x y qz à È m À À x o m x q É t V n à u é u Á à È m u à à È q!
qéÀ É q! ! p q É m y qz p q É u s z u r o m u ç q É q à p n à à È q É
É n z o à z È m p y u É à È n u ç q É t m È n u à È m q É q à z z m q É
É à È o q À à u n x q É p n ç u É à z ! y À n o à È u s z u r o m u r!
p r n ç È m x q! É à È È t É u à à m à u z ! r u z m z o u È q!
È q É m o à u ç u à È q à È t É À à à m à u z

Le risque de non-conformité est défini comme le risque de sanction – judiciaire, administrative ou disciplinaire – mais aussi de perte financière, ou d'atteinte à la réputation, résultant du non-respect des dispositions législatives et réglementaires, des normes et usages professionnels et déontologiques, propres aux activités de banque, qu'elles soient de nature nationales ou internationales.

Le secteur bancaire fait l'objet d'une réglementation sectorielle, tant en France qu'à l'international ayant pour objet notamment de réguler les marchés financiers et les relations entre prestataires de services d'investissement et clients ou investisseurs. Ces réglementations ont des incidences majeures sur les processus opérationnels de Natixis. Par ailleurs, le secteur bancaire fait également l'objet d'une supervision dédiée de la part d'autorités compétentes locales et supranationales.

La réalisation du risque de non-conformité pourrait se traduire, par exemple, par l'utilisation de moyens inadaptés pour promouvoir et commercialiser les produits et services de la banque, une gestion inadéquate des conflits d'intérêts potentiels, la divulgation d'informations confidentielles ou privilégiées, le non-respect des diligences d'entrée en relation avec les fournisseurs et la clientèle notamment en matière de sécurité financière (notamment lutte contre le blanchiment d'argent et le financement du terrorisme, respect des embargos, lutte contre la fraude ou la corruption).

Au sein de Natixis, la filière compliance est chargée de la supervision du dispositif de prévention et de maîtrise des risques de non-conformité (voir section 3.2.9 du document d'enregistrement universel 2022). Malgré ce dispositif, Natixis reste exposée à des risques d'amendes ou autres sanctions significatives de la part des autorités de régulation et de supervision, ainsi qu'à des procédures judiciaires civiles, pénales ou arbitrales qui seraient susceptibles d'avoir un impact significatif défavorable sur sa situation financière, ses activités et sa réputation.

L m z È x q! o m p È q! p q! È q É m o à u ç u à È t V n à u é u q É à q é À É q!
n à u é m s u É È q y qz à È à ! o y Á È à q y qz à È o z à È m u q É
« à t u à à q! à ! m à u é x u É q à È s x y qz à È
p q É q É o x m È n à q à È È à ! p q! à u q È È Á à u à à È m u z à
À È à q È m à à q z à q! ! È t É À à à m à u z ! q à x q é À È q É
p q É È n z o à z È q à È q È m u z à È à È o q À à u n x q É
p y À n o à q È p r n ç È m x y qz à È t É u à à m à u z !
r u z m z o u È q! q à È q É à q É È Á q o à u ç q É p n o à u ç u à

La réputation de Natixis est capitale pour entrer en relation et fidéliser ses clients. L'utilisation de moyens inadaptés pour promouvoir et commercialiser ses produits et services, une gestion inadéquate des conflits d'intérêts potentiels, le respect des exigences légales et réglementaires, des règles d'éthique, des lois en matière de blanchiment d'argent, des décisions internationales de sanctions économiques, des politiques en matière de sécurité de l'information et des pratiques liées aux ventes et aux transactions, pourraient entacher la réputation de Natixis et du Groupe BPCE.

Pourraient également nuire à sa réputation tout comportement inapproprié d'un salarié ou prestataire de Natixis, tout acte cybercriminel ou cyberterroriste dont pourraient faire l'objet les systèmes de communication et d'information de Natixis ou toute fraude, détournement de fonds ou autre malversation auquel Natixis pourrait être exposée ou toute décision de justice ou action réglementaire à l'issue potentiellement défavorable.

Le code de conduite de Natixis, applicable à l'ensemble des collaborateurs de Natixis, formalise les principes généraux de conduite en vigueur chez Natixis et fixe des lignes directrices à tous les collaborateurs concernant les comportements attendus dans l'exercice de leurs fonctions et responsabilités.

Natixis requiert également de ses fournisseurs et sous-traitants qu'ils agissent en conformité avec les principes clés du code de conduite.

Afin de mettre en pratique le code de conduite au quotidien, Natixis a établi un dispositif de conduite, comprenant notamment un comité dédié (le *Global Culture and Conduct Committee*) et un programme de formation spécifique.

Toutefois, malgré l'existence d'un dispositif de conduite, Natixis reste exposée à la survenance d'agissements ou de comportements de ses collaborateurs, fournisseurs et sous-traitants, non conformes à l'éthique et au respect de l'intérêt du client, aux lois ou règlements en matière de corruption ou fraude, ou aux exigences en matière de sécurité financière ou d'intégrité des marchés.

De tels agissements ou comportements pourraient avoir des conséquences négatives pour Natixis, porter atteinte à sa réputation et exposer Natixis, ses collaborateurs ou ses parties prenantes à des sanctions pénales, administratives ou civiles susceptibles d'impacter défavorablement sa situation financière et ses perspectives d'activité.

a z q! p r m u n z o q! À È n u z z q x q! t à z q! u ç à q È È à À u z !
à ! à z q! p r m u n z o q! p q É È È à y q É p u z r È y n à u z !
p q v n à u é u à ! p q! à u q È È À m È à q z m È q É
à à z q ç u x n u z ! p q É È È à y q É p u z r È y n à u z !
p q v n à u é u à à È m u z à q z à È m z q É p q É À q É à q É
à z à u È q! ! x t É À à à m à u z ! p q! V n à u é u

Natixis est exposée à plusieurs types de risques opérationnels, notamment à des faiblesses dans les processus et les procédures, à des activités frauduleuses (internes comme externes), à des défaillances ou à une indisponibilité des systèmes ainsi qu'à la cybercriminalité, ou à une défaillance opérationnelle liée à un risque sanitaire.

De par la nature de ses activités, Natixis dépend étroitement de ses systèmes de communication et d'information, ses activités exigeant de traiter un grand nombre d'opérations de plus en plus complexes. Bien que Natixis ait fait de la qualité dans les échanges de données une priorité, toute panne, interruption ou défaillance de ses systèmes de communication et d'information pourrait entraîner des erreurs ou des interruptions au niveau des systèmes de gestion de la clientèle, de la comptabilité générale, des opérations notamment de dépôts ou du traitement des prêts, ou encore de gestion des risques. Dans la mesure où l'interconnectivité s'accroît, Natixis est exposée au risque d'une rupture ou d'une défaillance opérationnelle de ses agents de compensation, marchés des changes, chambres de compensation, dépositaires ou autres intermédiaires financiers ou prestataires extérieurs. La filière risque opérationnel contribue comme les autres fonctions de contrôle à l'évaluation des risques portés par les fournisseurs dans le cadre du programme Groupe BPCE de conformité à la réglementation de l'EBA sur l'externalisation.

Natixis est par ailleurs exposée au risque de cybercriminalité. La cybercriminalité désigne un ensemble d'actes malveillants et/ou frauduleux s'appuyant sur des moyens numériques afin d'atteindre les données (personnelles, bancaires, assurantielles, techniques ou stratégiques), les traitements et les utilisateurs pour porter significativement préjudice à une entreprise, ses employés, ses partenaires, ses clients et ses contreparties. Le patrimoine informationnel des entreprises est exposé à des menaces complexes et évolutives susceptibles d'impacter de manière significative, en termes financiers comme en termes de réputation, toutes les entreprises et notamment les établissements du secteur bancaire. La professionnalisation des organisations criminelles à l'origine des cyberattaques a conduit les autorités réglementaires et

de supervision à investir le champ de la gestion des risques Technologique de l'Information et de la Communication (TIC). La prévention du risque de cybercriminalité revêt un caractère prioritaire pour Natixis qui s'efforce de mettre en œuvre les lignes directrices établies par ces autorités au travers d'une coopération entre ses filières Systèmes d'Information (SI) et Technology Risk Management (TRM), ce qui a conduit à l'élaboration d'une cartographie des risques liés à la sécurité des systèmes d'information ainsi qu'à un vaste programme de sensibilisation de l'ensemble des collaborateurs en matière de sécurité du SI.

Au cours de l'année 2022, aucun incident lié à la cybercriminalité n'a eu d'impact défavorable significatif sur la situation financière ou la réputation de Natixis. Toutefois, compte tenu de l'évolution du contexte géopolitique, de la nature évolutive et de la sophistication des cyberattaques, les mesures décrites ci-dessus pourraient ne pas être suffisantes à l'avenir pour protéger pleinement Natixis, ses employés, ses partenaires ou ses clients. La survenance de telles attaques pourrait perturber les services clients de Natixis, entraîner l'altération ou la divulgation de données confidentielles ou causer des interruptions d'activité et plus largement avoir un impact significatif défavorable sur son activité, sa situation financière et sa réputation.

Des difficultés opérationnelles sont également susceptibles de survenir suite à des événements imprévus ou catastrophiques, tels que des attaques terroristes, des catastrophes naturelles ou une crise sanitaire importante. Pour faire face à ce type d'événements, Natixis s'appuie sur un dispositif PCA (Plan de Continuité d'Activité) et Global – Technology Risk Management visant à garantir la résilience opérationnelle et technologique de son organisation. Ce dispositif a démontré son efficacité dans la gestion de crise telles que le conflit Russie – Ukraine ou précédemment la pandémie de COVID-19.

Natixis s'efforce de prévenir la survenance d'interruptions, de défaillances des systèmes de communication et d'information, ou d'une violation de ses systèmes d'information, et met en place des dispositifs de contrôle, notamment sur les systèmes tiers. La survenance exceptionnelle d'événements décrits ci-dessus pourrait néanmoins engendrer un manque à gagner, entraîner des pertes et des coûts additionnels, et nuire à la réputation de Natixis.

**az q:p à Èu Ènà z !pq:miÉ Àààn z !pq:V màléÉ
À àÈÈmàìmqoàqÈÈrÀ Èà z !o z oàÈÈz àuxq!qà
y ÀnoàqÈz s màçqy qz àÈÈÉààn z !ruz nz ou Èq**

La réputation de Natixis est l'un des éléments déterminants lui permettant d'exercer son activité. Natixis bénéficie aujourd'hui d'une réputation lui permettant d'entretenir des relations de confiance avec ses clients, ses collaborateurs, ses fournisseurs, ses partenaires et les investisseurs.

La survenance, ponctuelle ou répétée, d'un ou plusieurs des risques mentionnés dans la présente section, un manque de transparence ou des erreurs dans la communication pourraient impacter la réputation de Natixis. Ces risques de réputation sont aujourd'hui accrus du fait de l'utilisation croissante des réseaux sociaux par l'ensemble des acteurs de la sphère économique. Outre l'impact négatif propre qu'il induit, tout préjudice porté à la réputation de Natixis pourrait s'accompagner notamment d'une perte d'activité, ou affecter sa position concurrentielle et impacter négativement sa situation financière.

Dans le cas spécifique des activités de gestion d'actifs, le risque de réputation et les pertes potentielles associées sont étroitement liées aux différents aspects du processus d'investissement que ce soit au niveau de la gestion des différents fonds d'investissement par les affiliés ou via les investissements directs de Natixis Investment Managers et/ou de Natixis (i.e. acquisitions externes, activités de *seed money* et de *sponsoring*). Un choc de confiance impactant la réputation du Groupe BPCE ou de ses affiliés pourrait se manifester par une décollecte au niveau des fonds, une diminution des actifs sous gestion et *in fine* une baisse des revenus générés par l'activité.

**byèèi uè'èi éqî uyèi uè"
uî t qsiyôÿ**

**L qÉo z puà z Èpq:ly nÈot ! à! o z y uÀâqÉ
p rnc ÈmàqÈÀ àÈÈmàz àÀqÉqÈÉàÈmÈqz àmukà !
qàxmÈuààn z !ruz nz ou Èq!pq:V màléÉ**

Natixis est la filiale du Groupe BPCE au sein de laquelle sont exercées les activités de Gestion d'actifs et de fortune et de Banque de grande clientèle. Ces activités sont sensibles à l'évolution des marchés financiers et, de manière générale, à l'environnement économique en France, en Europe et dans le reste du monde.

Des conditions économiques défavorables sur les marchés principaux de Natixis pourraient notamment avoir les impacts négatifs suivants :

des conditions économiques défavorables pourraient affecter l'activité et les opérations des clients de Natixis, ce qui pourrait engendrer un taux de défaut plus élevé sur les prêts et créances et augmenter les provisions pour créances douteuses. L'augmentation significative de ces provisions ou la réalisation de pertes supérieures aux provisions enregistrées pourraient avoir un effet défavorable sur les résultats et la situation financière de Natixis ;

la sortie des politiques monétaires ultra-accommodantes des banques centrales entraîne une remontée des taux d'intérêt. Outre l'effet récessif que peut potentiellement produire un resserrement monétaire mal calibré, la BCE doit aussi faire face à un risque spécifique de fragmentation et d'arbitrage entre les obligations souveraines des différents États membres qui pourrait conduire à un écartement non souhaité des spreads souverains. La BCE a décidé de créer un nouvel instrument anti-fragmentation. Toutefois, si cet instrument échouait à empêcher un trop grand élargissement des *spreads*, on pourrait alors assister à une répétition de la crise des dettes souveraines de 2012 ;

un déclin des prix sur le marché des obligations, actions et matières premières pourrait réduire le niveau d'activité sur ces marchés et impacter défavorablement les revenus de Natixis ;

les politiques macroéconomiques adoptées en réponse aux conditions économiques défavorables réelles ou anticipées pourraient avoir des effets négatifs inattendus et sont susceptibles d'impacter négativement les paramètres de marché tels que les taux d'intérêt et les taux de change, ce qui pourrait affecter les résultats des activités de Natixis les plus exposées au risque de marché ;

des conditions économiques perçues comme favorables, de manière globale ou dans certains secteurs d'activité, pourraient favoriser la constitution de bulles spéculatives décorrélées de la valeur réelle des actifs sous-jacents ; ceci pourrait, en conséquence, accentuer l'impact négatif des corrections lorsque les conditions deviendraient moins favorables et entraîner des pertes sur les activités de Natixis ;

une perturbation économique significative (telle que la crise financière de 2008, la crise de la dette souveraine en Europe en 2011 ou encore la pandémie de Covid-19 depuis 2020) pourrait avoir un impact significatif négatif sur toutes les activités de Natixis, en particulier si la perturbation est caractérisée par une absence de liquidité du marché rendant difficile le financement de Natixis et la cession de certaines catégories d'actifs à leur valeur de marché estimée ou dans un cas extrême, empêchant toute cession ;

une variation défavorable des prix de marché des différentes classes d'actifs pourrait affecter la performance des sociétés de gestion de Natixis Investment Managers, notamment au travers d'une baisse des encours sur lesquels sont prélevées les commissions de gestion ;



des mouvements de hausse ou de baisse des taux d'intérêt pourraient affecter marginalement les activités de Natixis, celles-ci étant peu sensibles au risque de taux. À titre d'information, au 31 décembre 2022, les sensibilités de la valeur économique des principales entités sur le périmètre consolidé de Natixis à un déplacement de - 200 bps (avec le *floor* réglementaire) d'une part et de + 200 bps d'autre part, calculées selon les normes de l'EBA représentent respectivement un montant de - 13 millions d'euros et de 1,8 million d'euros, soit un impact inférieur à 0,1 % des fonds propres de Natixis. L'impact des variations de taux d'intérêt sur les autres activités du Groupe BPCE (banque de détail et assurances de personne notamment) pourrait cependant entraîner des conséquences défavorables sur l'allocation de ressources à Natixis et impacter son activité, ses résultats et la gestion de ses ratios.

Par ailleurs, les marchés principaux sur lesquels Natixis opère pourraient être affectés par des incertitudes comme celles relatives à l'évolution du commerce mondial (notamment en lien avec les tensions géopolitiques, l'évolution du prix des matières premières et de l'énergie, les tensions sur les chaînes d'approvisionnement mondiale), au contexte géopolitique ou de toute autre nature.

**KqÈmz È nqoàrÉpà!z àçqñ!Àmz !ÈÈmà s UÀq!
« ÈÈ z!7579!À àÈÈmqz àz q!ÀnÈ èÈq!nòqz èÈ!
oq!ÀuÀ àÈÈmà àz àuqxqy qz àmtrqoàÈ
Ès z rsonàçy qz àxnoàç u à mÈuàñm z!
rz mz ou Èq!qàxqÈÈ ÈàxnoàÈpq!V nàéÉ**

Le plan stratégique de Natixis, communiqué dans le cadre du nouveau plan du Groupe BPCE 2024 en juillet 2021, a fixé les axes de développement des différents pôles de Natixis et les cibles financières à horizon 2024. Pour Natixis, le plan « BPCE 2024 » constitue un plan de croissance et d'investissement, autour de 3 axes :

- nous diversifier, au bénéfice de nos clients et de notre développement ;
- nous engager, pour la transition énergétique et une finance responsable ;
- nous transformer, et investir pour créer une valeur durable.

Pour le pôle Gestion d'actifs et de fortune, la croissance moyenne annuelle du Produit Net Bancaire est attendue à plus de 3 % sur la période 2020-2024 avec un effet marché très limité, sans croissance externe. En outre, Natixis Investment Managers entend se positionner en leader ESG (Environnemental, Social, Gouvernance) en Europe.

Pour le pôle Banque de grande clientèle, la croissance moyenne annuelle du Produit Net Bancaire est attendue à environ 7 % sur la période 2020-2024, incluant des revenus additionnels sur ses huit industries cœurs et une croissance des revenus green à horizon 2024 (x1,7 versus 2020).

L'atteinte des différents objectifs fixés par ce plan repose sur la mise en œuvre par Natixis et plus largement par le Groupe BPCE d'un certain nombre d'initiatives et d'investissements. Certains de ces objectifs pourraient ne pas être atteints, notamment en fonction du contexte macroéconomique et financier, ce qui pourrait potentiellement affecter significativement l'activité, la situation financière et les résultats de Natixis et plus largement du Groupe BPCE.

**V nàéÉÀ àÈÈmà èÈq!qéÀ É q! !pqÈÈÈÁâqÉz z!
upqz àru È à!z z!mz àuà ÈÀ àçmz àuy ÀnoàqÈ
z s nàçqy qz àÈqÈÈ ÈàxnoàÈqàÈmÈuàñm z!
rz mz ou Èq!qz !onÈpq!p r mzxmq oqÈpq!È z !ÈÈÈy y q!
pq!y qÈÈq!pqÈÈÈÁâqÉ!z àm y qz àmÈÈ !ÈÈÈ
xàùmÈm z!pq!y p xqÈ**

Le système de mesure des risques de Natixis, notamment basé sur l'utilisation de modèles, pourrait connaître des défaillances et exposer Natixis à des risques non identifiés ou non anticipés pouvant entraîner des pertes importantes.

Les techniques de gestion des risques qui reposent souvent sur des modèles pourraient s'avérer inadaptées face à certains risques. À titre d'exemple, certains modèles de notation ou de mesure de VaR (telle que définie à la section [3.2.6.3] du document d'enregistrement universel 2022) que Natixis utilise pour piloter la gestion de ses risques s'appuient sur des observations du comportement passé du marché. Pour quantifier son exposition au risque, Natixis procède ensuite à une analyse, notamment statistique, de ces observations (voir section [3.2.6.4] du document d'enregistrement universel 2022 pour une description détaillée du dispositif de gestion des risques). Les indicateurs et outils de mesure utilisés peuvent livrer des conclusions erronées quant à la future exposition au risque, en raison notamment de facteurs que Natixis n'aurait pas anticipés ou correctement évalués ou pris en compte dans ses modèles statistiques ou encore en raison de mouvements de marché inattendus et sans précédent qui viendraient diminuer sa capacité à gérer ses risques.

Par ailleurs, les modèles quantitatifs de Natixis n'intègrent pas l'ensemble des risques. Certains risques font l'objet d'une analyse qualitative qui pourrait s'avérer inadéquate et exposer ainsi Natixis à des pertes imprévues.

**T z ç nÈu z !pq!xà uÈmz q!ÀnÈm!N p Èñm z!
pqz àÈÈq!qz !r ç ÈqÈ7577!qàxñ! àÈÈàùq!
pq!oq!o z rxdmÈy !o z Èuààqz àpqÈÈ ç z qy qz àÈÈ
ÈàÈoqÀ àuqxqÈp mtrqoàÈÈxnoàç u à !pq!V nàéÉ**

L'invasion de l'Ukraine par la Fédération de Russie en février 2022 et la réaction de la communauté internationale, notamment avec l'imposition de sanctions économiques, ont été, continuent et pourraient continuer d'être source d'instabilité des marchés mondiaux, pesant sur les indices boursiers, augmentant les prix des matières premières (tels que l'électricité, le pétrole, le gaz et les produits agricoles comme le blé) ou provoquant la crainte de leur pénurie, aggravant ainsi les perturbations des chaînes d'approvisionnement et augmentant les coûts de production et de transport ainsi que, plus généralement, l'inflation. L'impact sur le marché mondial de l'énergie et notamment en Europe continuera à se faire ressentir en 2023, voire au-delà, avec des risques d'aggravations (pénuries, augmentations de prix, effets en cascade dans l'économie, y compris des tensions de liquidité et de marges pour les entreprises, allant jusqu'à des arrêts de production).

En conséquence, ce conflit a, et pourrait avoir avec sa poursuite, des répercussions sur l'économie russe, les économies occidentales et plus généralement sur l'économie mondiale, avec en particulier des impacts significatifs sur le prix de l'énergie et des matières premières et un impact humanitaire. Le risque de défaut de paiement sur la dette russe, la montée de l'inflation et la perte de pouvoir d'achat pour la population en Russie sont conséquents. En outre, les perspectives de croissance en Europe et aux États-Unis sont questionnées et la pression inflationniste est accrue dans ces mêmes zones.

En raison des incertitudes liées à sa durée et à son impact économique, le conflit armé entre la Fédération de Russie et l'Ukraine est susceptible d'affecter l'activité et les résultats de Natixis. Pour rappel, Natixis détient une filiale en Russie, Natixis Moscou, de total bilan eq. 92,8 millions d'euros dont eq. 28,1 millions d'euros de capitaux propres et eq. 50,6 millions d'euros de dettes subordonnées à l'égard de Natixis, l'actif étant principalement constitué de dépôts auprès de correspondants et de la Banque centrale de Russie.

**V nùéUÁ àÈÈmù!Èqz o z àÈqÈp qÈpurrwòá à È
À àÈy qòàÈq! àÈqÈ!ÈmÁ xùÁÀá!p q!oÈ UÈÈnz oq!
qéàqÈz q!qàz à s ÈqÈà ààq!z àÈq«xq!qz àù !
pntz Èxq«ompÈq!p moÁùUÈùu z È à p q v u z òç qz ààÈqÈ!
oq«ÁùuÁ àÈÈmù! n ÈqÈÈm!Èqz àmuká 1qz àÈmz qÈ
pqÈÁqÈàqÈ à!mrrqoàqÈÈm!È Áààòu z**

Natixis pourrait réfléchir à des opportunités de croissance externe ou de partenariat. Bien que Natixis prévoi de procéder à une analyse approfondie des sociétés qu'elle acquerra ou des joint-ventures auxquelles elle participera, il n'est généralement pas possible de conduire un examen exhaustif. Par conséquent, Natixis peut avoir à supporter des engagements ou voir se matérialiser des risques non prévus initialement. De même, les résultats attendus d'une société acquise ou d'une joint-venture peuvent s'avérer décevants et les synergies attendues peuvent ne pas être réalisées en totalité ou en partie, ou encore engendrer des coûts plus élevés que prévu. Natixis peut également rencontrer des difficultés lors de l'intégration d'une nouvelle entité. L'échec d'une opération de croissance externe annoncée ou de l'intégration d'une nouvelle entité ou d'une joint-venture est susceptible d'obérer significativement la rentabilité de Natixis.

Notamment, la constatation d'écarts d'acquisition lors de ces opérations de croissance externe pourrait conduire, en cas de perspectives de rentabilité durablement dégradées, à procéder à leur dépréciation dans les comptes (lors des tests périodiques réalisés) ou à constater une moins-value en cas de cession. À fin décembre 2022, le montant des écarts d'acquisition de Natixis représente 3 496 millions d'euros, concernant la Banque de grande clientèle et la Gestion d'actifs et de fortune, mais majoritairement concentrés au sein de cette dernière. Sur la période récente, les dépréciations d'écarts d'acquisition ou moins-values de cession significatives ont concerné Coface (en 2016 et 2020) et H2O (en 2020 et 2021). Dans le cas de *joint-ventures*, Natixis est exposée à des risques supplémentaires et des incertitudes en ce qu'elle pourrait dépendre des systèmes, contrôles et personnes qui ne sont pas sous son contrôle et pourrait, à ce titre, engager sa responsabilité, subir des pertes ou des atteintes à sa réputation. De plus, des conflits ou désaccords entre Natixis et ses associés au sein de la joint-venture pourraient avoir un impact négatif sur les avantages recherchés dans le cadre de la *joint-venture*.

Par ailleurs, des litiges pourraient survenir dans le cadre d'opérations de croissance externe et avoir un impact défavorable sur les processus d'intégration, sur les retombées financières ou sur les synergies attendues.

**Tm!ÀÈ çqz à z !pqÈÈÈÁáqÈxù ÈmâÈ!ot nz s qy qz àÈ
oxy nùÁàqÈÁ àÈÈmù!Èqz uÈz !y Àmòçz s mür!
ÈÁÈxñ!ÀqÈÈ Èy nz oq!p qÈÈmòàç uá Èp q!V nùéUÁ
r z p qÈÈÁÈp qÈÈqoàqÈÈÈmÈnz ààz !y Àmòç
qz çUÈ z z qy qz àm!qàtoxy nùÁàq!z s mür**

Au sein des risques liés aux changements climatiques, on distingue principalement le risque de transition, qui résulte du processus de transition vers une économie à faible consommation de carbone, à savoir par exemple les changements de réglementation, les ruptures technologiques ou encore l'évolution des préférences des consommateurs et le risque physique, qui reflète les risques liés à l'impact direct de l'évolution du climat par la hausse du niveau de la mer et des températures moyennes et de la multiplication des événements météorologiques extrêmes comme les inondations et les tempêtes. Les risques liés aux changements climatiques sont des facteurs aggravant des catégories traditionnelles de risques (risque de crédit et de contrepartie, risque de marché et structurels, risques opérationnels, risque de réputation, risques de conformité, risques de liquidité et de financement) et sont susceptibles d'impacter les activités, les résultats et la situation financière de Natixis à court, moyen et long terme.

La politique en matière de responsabilité sociale et environnementale (« RSE ») et les engagements de Natixis en matière de lutte contre le dérèglement climatique sont décrits au chapitre 7 « Rapport de responsabilité sociale et environnementale » du document d'enregistrement universel 2022. La politique de gestion des risques climatiques de Natixis est détaillée à la section [7.3.3].

Natixis a par ailleurs mis en place différents outils pour intégrer les critères climatiques dans la gestion de son portefeuille, en particulier le *Green Weighting Factor*. Ces initiatives sont détaillées au chapitre 7 « Rapport de responsabilité sociale et environnementale » du document d'enregistrement universel 2022.

L'accompagnement par Natixis de la transition énergétique de ses clients se fait dans le cadre traditionnel d'analyse et de pilotage des risques de crédit, mais doit prendre en compte l'évolution constante du cadre réglementaire. Une position attentiste de la part de Natixis pourrait impacter défavorablement la qualité de crédit de son portefeuille d'emprunts liés à des activités à fort impact sur le climat dans le cas où des réglementations plus strictes seraient imposées à ces derniers.

En outre, la BCE a publié son guide de bonnes pratiques relatif à la prise en compte des risques climatiques à l'automne 2020. Natixis anticipe qu'il s'accompagnera d'un renforcement par l'EBA de la réglementation en matière de lutte contre le réchauffement climatique. Ce renforcement pourrait pénaliser les activités à fort impact sur le climat (directement par des contraintes opérationnelles pour les clients de Natixis ou par le renchérissement du prix des quotas carbone). Dans la mesure où la transition énergétique se réalisera probablement sur une période longue, le renforcement de ces réglementations pourrait avoir un effet défavorable sur certaines des activités de Natixis telles que les activités de financement et d'investissement dans les secteurs des hydrocarbures, des matières premières et du transport par exemple.

Natixis, en tant qu'entité du Groupe BPCE, fait partie du programme dédié à l'échelle du Groupe BPCE visant à mettre en place un cadre de gestion des risques climatiques. Ce programme, en ligne avec les engagements climatiques et environnementaux du Groupe BPCE, adresse des objectifs précis pour tous les métiers et toutes les filières. Le dispositif piloté par la direction des risques du Groupe BPCE et son département Risques climatiques s'organise autour de neuf chantiers majeurs et s'attache à garantir la couverture la plus exhaustive des 13 piliers proposés par le guide de la BCE. Il s'applique à développer des processus et des outils d'analyse pour renforcer la gestion des risques climatiques (physiques et de transition) afin de mieux les intégrer opérationnellement dans tous les métiers du groupe tout en incorporant les différentes perspectives réglementaires nationales et internationales.

Malgré ces initiatives, une stratégie RSE jugée insuffisamment ambitieuse par rapport aux attentes des pouvoirs publics et des parties prenantes de Natixis, ou des difficultés à mettre en œuvre cette stratégie, pourraient avoir un impact négatif sur les relations de Natixis avec ses contreparties et sur sa réputation, ce qui pourrait potentiellement affecter significativement l'activité, la situation financière et les résultats de Natixis.

**TntomÀmòù !p q!V nùéUÁ !mòùÈqÈqàÈqàqz uÈ
p qÈo xmm ÈnàqáÈÈÁá muru ÈqÈàtoÈáoum q!
À àÈxq«Èáoo Èp q!È z !mòàç uá !qàà àà ot qo!
«oq«àùÈq!Á àÈÈmù!mrrqoàqÈp q!rm z !Ès z urwòuàç q!
Èm!ÀqÈÈ Èy nz oq!qà mrrqoàqÈÈqÈÈÈ Èá xñàÈÈ
ruz nz ouqÈÈ**

Natixis emploie plus de 13 600 collaborateurs (en nombre de contrats CDI et CDD) dans le monde (hors participations financières) qui se répartissent de la manière suivante : 51,5 % en France, 19 % au sein de la zone EMEA, 22 % au sein de la zone Amériques et 7,5 % au sein de la zone Asie-Océanie. La performance des activités de Natixis est étroitement liée au facteur humain. En effet, le modèle d'affaires de Natixis se fonde sur des expertises métiers nécessitant





le recrutement de collaborateurs qualifiés. En outre, l'accentuation de la réglementation en lien avec la crise financière de 2008 a contraint Natixis à renforcer les métiers en lien avec la réglementation, domaine d'expertise confronté à un marché de l'emploi tendu (profils rares et mobiles). Le succès de Natixis dépend en partie de la rétention de personnes clés, que ce soit au niveau de l'équipe de direction, des leaders ou des collaborateurs ainsi qu'à sa capacité à continuer à attirer des professionnels hautement qualifiés et des talents. Une forte rotation ou le départ de talents pourrait impacter la compétence et le savoir-faire de Natixis dans des domaines clés, réduire ainsi ses perspectives commerciales et donc affecter ses résultats financiers.

Par ailleurs, le secteur financier fait l'objet d'une réglementation spécifique en ce qui concerne les politiques de rémunération des collaborateurs, notamment sur les modalités de rémunération variable, les conditions de performance ou encore les paiements différés. Ces réglementations sont susceptibles de contraindre Natixis dans sa faculté à attirer et fidéliser les talents. La Directive 2013/36/UE du Parlement européen et du Conseil du 26 juin 2013 concernant l'accès à l'activité des établissements de crédit et la surveillance prudentielle des établissements de crédit et des entreprises d'investissement (« CRD IV »), qui s'applique depuis 2014 aux établissements de l'Espace économique européen (« EEE »), et la directive (UE) 2019/878 du Parlement européen et du Conseil du 20 mai 2019 modifiant la directive CRD IV (« CRD V »), applicable depuis janvier 2021, prévoient notamment un plafonnement de la partie variable de la rémunération par rapport à sa partie fixe, pouvant être de nature à réduire les capacités de Natixis à proposer des modèles de rémunération attractifs, et ainsi à attirer et conserver des collaborateurs, notamment face à des concurrents hors EEE n'étant pas soumis à ces réglementations.

En outre, le contexte lié à la pandémie de COVID-19 a renforcé les aspirations d'une partie des collaborateurs à accéder à de nouvelles méthodes d'organisation du travail. Si Natixis ne parvenait pas à adapter son organisation aux attentes des collaborateurs, cela pourrait affecter sa capacité à maintenir, attirer et à conserver ses collaborateurs ou en attirer de nouveaux, en particulier hautement qualifiés, ainsi réduire leur satisfaction et par conséquent peser sur la qualité de ses services et sur ses performances. Depuis 2021, Natixis a mis en place une politique favorisant le travail sur un mode de fonctionnement hybride avec par exemple, en France, un dispositif de télétravail jusqu'à 10 jours par mois qui s'est matérialisé par une moyenne de 8 jours travaillés par mois à distance par les collaborateurs.

Ταξίς
Ταξίς

Les textes législatifs et réglementaires évoluent de manière continue, pour tenir compte des enseignements des crises ou simplement pour s'adapter à la transformation des environnements économique et financier. Les crises financières, les conséquences de la pandémie de la COVID-19, l'inflation et la remontée des taux d'intérêt, l'innovation technologique, l'*open finance* et la digitalisation de l'économie, ou les enjeux posés par le développement durable en sont un exemple et sont à l'origine de nombreux changements.

Toutes ces évolutions ont modifié de manière significative, et sont susceptibles de modifier à l'avenir, l'environnement dans lequel Natixis et les autres institutions financières opèrent. Natixis est exposée au risque lié à ces changements législatifs et réglementaires.

Parmi les mesures adoptées, ou pouvant être adoptées, et sans que cela soit exhaustif, certaines pourraient être de nature à :

interdire ou limiter certains types de produits financiers ou activités, et ainsi partiellement impacter la diversité des sources de revenus de Natixis. Par exemple, la création d'un impôt à la source sur les dividendes sur titres empruntés sous certaines conditions pourrait limiter l'attractivité de certains produits actuellement proposés par Natixis ;

renforcer les exigences en matière de contrôle interne, et ainsi induire des investissements humains et matériels importants liés à la supervision des risques et à la conformité ;

modifier l'encadrement des exigences en capital, et nécessiter des investissements dans les modèles de calcul internes. Par exemple, les évolutions liées à la réglementation bâloise (Bâle 3 révisée notamment) en cours de transposition en Europe pourraient conduire à une revue des modèles de calcul des *Risk-Weighted Assets* ou de ratios de liquidité pour certaines activités ;

renforcer les exigences réglementaires en matière de protection et d'information des clients ou portant sur les conditions d'octroi et de suivi des crédits, mais aussi influencer la gestion des opérations pour les clients en difficulté ;

introduire de nouvelles dispositions prescriptives pour l'identification, la mesure et l'encadrement des risques environnementaux, sociétaux et de gouvernance en lien notamment avec le développement durable et la transition vers une économie bas carbone (par exemple, la modification de la réglementation sur les offres de produits financiers ou le renforcement des exigences de divulgation d'informations) ;

renforcer les exigences en matière de protection des données personnelles et les exigences en matière de cyber-résilience en lien avec l'adoption par le Conseil européen le 28 novembre 2022 du paquet de directive et de règlement européens sur la résilience opérationnelle numérique du secteur financier, ceci pouvant entre autres conduire à des coûts supplémentaires liés à des investissements additionnels sur le système d'information de la banque ;

modifier, créer ou renforcer la réglementation liée à la digitalisation et aux innovations technologiques en lien avec l'apparition de crypto actifs, les réflexions autour des monnaies digitales de banques centrales, le recours à l'intelligence artificielle et à la robotisation ou du fait des évolutions technologiques dans les domaines des services de paiement et des « fintechs » ;

transformer le modèle bancaire avec les tendances à la désintermédiation dans le cadre en particulier de la *retail investment strategy* et à l'accroissement de la concurrence liés aux initiatives européennes d'*open banking* » voire d'*open finance* » telles que la directive service de paiement 2 « DSP2 » ;

entraîner une contribution financière conséquente de la banque pour garantir la stabilité du système bancaire européen et limiter l'impact d'une défaillance bancaire sur les finances publiques et l'économie réelle ;

introduire une taxe sur les transactions financières au niveau européen ;

imposer de nouvelles obligations suite aux propositions de directive et de règlement du Parlement et du Conseil européen publiés le 5 décembre 2022 visant à renforcer le cadre de surveillance européen en matière de lutte contre le blanchiment et le financement du terrorisme ainsi que l'instauration d'une nouvelle agence européenne dédiée à la lutte contre le blanchiment.

Natixis est également soumise à des règles fiscales complexes et évolutives dans ses différentes juridictions d'implantation. Des changements dans les règles fiscales applicables, l'incertitude sur l'interprétation de tels changements ou leurs impacts peuvent avoir un effet négatif sur l'activité, la situation financière, les coûts et les résultats de Natixis.

Dans cet environnement législatif et réglementaire évolutif et incertain, il est impossible de prévoir l'impact de l'ensemble de ces nouvelles mesures sur Natixis. En outre, la mise à jour ou le développement de programmes de mise en conformité avec ces nouvelles mesures législatives et réglementaires et de ses systèmes d'information en réponse ou par anticipation aux nouvelles mesures engendre, et pourrait à l'avenir engendrer, des coûts significatifs pour Natixis. Malgré ses efforts, Natixis pourrait également ne pas être en mesure d'être en conformité totale avec toutes les législations et réglementations applicables et faire l'objet, de ce fait de sanctions civiles, pénales ou administratives.

En outre, les nouvelles mesures législatives et réglementaires pourraient contraindre Natixis à adapter ses activités, ce qui pourrait affecter ses résultats et sa situation financière. Les nouvelles réglementations pourraient enfin contraindre Natixis à renforcer ses fonds propres ou augmenter ses coûts de financement totaux.

byèèi uè'Ëy ê" 'Éq't î uàîyâà" t uèîy'êué" Î yè'çqé'Xqîyûé

TqÈÀ ÈçqâÈÈpqÈàùÈqÉ y uÈÀmÈV mûèuÉ qàòqÈòmz ÈmâàÈqÈoÈ nz ouqÈÈpq!V mûèuÉ À âÈÈmqz àÈânÈpqÈÀqÈqÈÈùq!OÈ àÀq!JXKM pqçmârmÈq!x nuqâp âzq!ÀÈ o pâÈq!pq!È É xâu z

La directive (UE) 2014/59 établissant un cadre pour le redressement et la résolution des établissements de crédit et des entreprises d'investissement («**BRRD 1**»), transposée en droit français par l'ordonnance 2015-1024 du 20 août 2015, qui a également adapté le droit français aux dispositions du règlement européen 806/2014 du 15 juillet 2014 ayant établi les règles et une procédure uniforme pour la résolution des établissements de crédit dans le cadre d'un mécanisme de résolution unique et d'un Fonds de résolution bancaire unique, visent notamment la mise en place d'un mécanisme de résolution unique conférant aux autorités de résolution un pouvoir de «renflouement interne» visant à lutter contre les risques systémiques attachés au système financier et notamment à éviter l'intervention financière des États en cas de crise. La directive (UE) 2019/879 du 20 mai 2019 («**BRRD 2**», et ensemble avec BRRD 1, la réglementation «**BRRD**») est venue modifier BRRD 1 et a été transposée en droit français par l'ordonnance 2020-1636 du 21 décembre 2020. Les pouvoirs prévus par la réglementation BRRD permettent notamment aux autorités de résolution, dans l'hypothèse où une institution financière ou le groupe auquel elle appartient soumise à BRRD devient défaillante ou est proche de l'être, de déprécier, annuler ou convertir en actions, les titres et les engagements éligibles de cette institution financière. Outre la possibilité d'utilisation de ce mécanisme de «renflouement interne», la BRRD accorde aux autorités de résolution des pouvoirs plus étendus, leur permettant notamment de (1) contraindre l'entité à se recapitaliser afin de respecter les conditions de son agrément et à poursuivre les activités pour lesquelles elle est agréée avec un niveau de confiance suffisant de la part des marchés; le cas échéant en modifiant la structure juridique de l'entité (2) réduire la valeur des créances ou des instruments de dette, ou les convertir en titres de capital pour un transfert vers un établissement-relais à capitaliser, ou dans le cadre d'une cession d'activité ou du recours à une structure de gestion des actifs.

Au 31 décembre 2022, les fonds propres CET1 de Natixis s'élevaient à 10,8 milliards d'euros net de la distribution projetée, le total des fonds propres de catégorie 1 à 13,1 milliards d'euros et les fonds propres prudentiels de catégorie 2 à 3,0 milliards d'euros.

En tant qu'établissement affilié à BPCE, organe central du Groupe BPCE au sens de l'article L. 511-31 du Code monétaire et financier et en raison de la solidarité légale pleine et entière qui lie l'ensemble des affiliés du Groupe BPCE et l'organe central, Natixis ne pourrait être sujette à des mesures de résolution qu'en cas de défaillance de BPCE et de l'ensemble des affiliés du Groupe BPCE, y compris Natixis. Si la situation financière de l'ensemble du Groupe BPCE, y compris Natixis, se détériorait ou semblait se détériorer, la mise en œuvre des mesures de résolution prévues par BRRD pourrait entraîner une baisse plus rapide de la valeur de marché des titres financiers émis par Natixis.

Si BPCE et l'ensemble de ses affiliés, y compris Natixis, devaient faire l'objet de mesures de résolution, les détenteurs de titres de Natixis pourraient subir des pertes du fait de l'exercice des pouvoirs conférés par BRRD aux autorités de résolution qui peuvent alors procéder à :

- une dépréciation partielle ou totale des instruments de fonds propres de Natixis et des instruments financiers éligibles ayant pour impact une perte partielle ou totale de la valeur de ces instruments;
- une conversion partielle ou intégrale des instruments financiers éligibles en actions de Natixis ayant pour conséquence une détention non souhaitée d'actions Natixis et une possible perte financière lors de la revente de ces actions;
- une modification des modalités contractuelles des instruments financiers éligibles pouvant modifier notamment les éléments financiers et temporels de ces instruments susceptibles de se traduire notamment par des réductions de coupon ou un prolongement de la maturité de ces instruments et impactant négativement la valeur desdits instruments financiers.

Par ailleurs, la mise en œuvre de mesures de résolution au niveau du Groupe BPCE affecterait significativement la capacité de Natixis à effectuer le paiement prévu par de tels instruments ou plus généralement d'assurer ses obligations de paiements vis-à-vis des tiers. En effet, les titres de créance émis par Natixis dans le cadre de ses programmes d'émission constituent des engagements contractuels généraux et non assortis de sûretés et senior préférés (au sens de l'article L. 613-30-3-1 3° du Code monétaire et financier) de Natixis. Ces titres pourraient être impactés en dernier ressort une fois que les créances et instruments de dette de rang inférieurs (notamment les instruments de fonds propres de base de catégorie 1, les instruments de fonds propres additionnels de catégorie 1 et les instruments de fonds propres de catégorie 2) auraient été touchés par des mesures de «renflouement interne». En tout état de cause les détenteurs de titres de capital seraient les premiers affectés par la perte de valeur de Natixis.





726 P uêi yâà't uê°éyèèi uê

725 Y éuq àyêqî yâà't i 't yêç âéyî yut u's âàî é Éu'yâi uéàu't u'X qî yûê

Le dispositif de contrôle interne de Natixis désigne l'ensemble des mesures mises en œuvre par l'établissement afin d'assurer la mesure, la surveillance et la gestion des risques inhérents aux différentes activités conformément aux exigences légales et réglementaires. Ce dispositif répond notamment aux dispositions prévues par l'arrêté du 3 novembre 2014 relatif au contrôle interne des entreprises du secteur de la banque, des services de paiement et des services d'investissement.

Ce dispositif est en outre structuré de façon cohérente avec les principes édictés par BPCE, avec pour finalité d'assurer une approche consolidée des risques dans le cadre du contrôle exercé par le groupe actionnaire.

L'objectif poursuivi est d'assurer l'efficacité et la qualité du fonctionnement interne de l'entreprise, la fiabilité de l'information comptable et financière diffusée tant au niveau interne qu'externe, la sécurité des opérations et la conformité aux lois, règlements et politiques internes.

8336 XÈ Éqz àmàu z !p qz Éqy nXq! pâ·pUÈÀ Éùù!p q!o z àÈ xq!z àqÈz q

(Données certifiées par les commissaires aux comptes au titre d'IFRS 7)

Le dispositif de contrôle interne de Natixis distingue :

le contrôle permanent de premier niveau, exercé par les opérationnels sur les traitements dont ils ont la charge, dans le respect des procédures internes et des exigences législatives et réglementaires ;

le contrôle permanent de second niveau, exercé par quatre fonctions indépendantes vis-à-vis des opérationnels :

la direction de la compliance, rattachée à la secrétaire générale, membre du comité de direction générale, est responsable notamment de la maîtrise du risque de non-conformité, assure la réalisation de contrôles de second niveau et contribue à l'animation du dispositif de contrôle permanent de premier niveau. La direction de la compliance intègre notamment les activités relatives aux données personnelles,

le département Global Technology Risks Management (G-TRM), rattaché hiérarchiquement à la direction de la compliance, assure la maîtrise des risques informatiques. Ces derniers peuvent être relatifs à la sécurité du système d'information, à la continuité d'activité, à la gouvernance et à la stratégie informatiques, aux activités de production informatique ou aux processus liés aux évolutions du système d'information,

la direction des risques, placée sous la responsabilité de la directrice des risques, membre du comité de direction générale, est en charge de l'évaluation, de la surveillance et de la maîtrise des risques inhérents aux activités exercées, notamment les risques de crédit, de contrepartie, les risques de marché, les risques structurels de bilan, les risques opérationnels et les risques de modèle,

le service de contrôle permanent financier, rattaché hiérarchiquement à la directrice financière, membre du comité de direction générale, et fonctionnellement à la direction de la compliance, participe à la fiabilisation de la qualité et de l'exactitude de l'information comptable et réglementaire ;

le contrôle périodique, assumé par les deux directions de l'Audit interne Natixis CIB et AWM. Elles assurent, au moyen d'enquêtes, le contrôle périodique de la conformité des opérations, du niveau de risque effectivement encouru, du respect des procédures, de l'efficacité et du caractère approprié de l'ensemble du dispositif de contrôle interne. Les directions de l'Audit interne Natixis CIB et AWM sont placées sous la responsabilité du directeur général de leur entité respective et sous la tutelle des présidents des comités des risques du conseil d'administration. Natixis est par ailleurs intégrée dans le plan d'audit de l'Inspection générale de BPCE.

La secrétaire générale, dirigeant effectif (nommée par le conseil d'administration du 8 février 2023), est la **responsable du contrôle permanent** et en assure la cohérence et l'efficacité.

Natixis organise ses fonctions de contrôle en **filiales mondiales**, de façon à assurer la cohérence du dispositif dans l'ensemble de l'entreprise. Les fonctions de contrôle permanent de second niveau et d'audit interne localisées au sein des filiales ou des métiers sont rattachées, fonctionnellement dans les filiales ou hiérarchiquement dans les métiers, aux directions centrales de contrôle de Natixis correspondantes.

Cette organisation vise à s'assurer du respect des principes suivants :

stricte séparation des fonctions entre d'une part, les unités chargées de l'engagement des opérations, et d'autre part, les unités chargées de leur validation (notamment comptable) ;

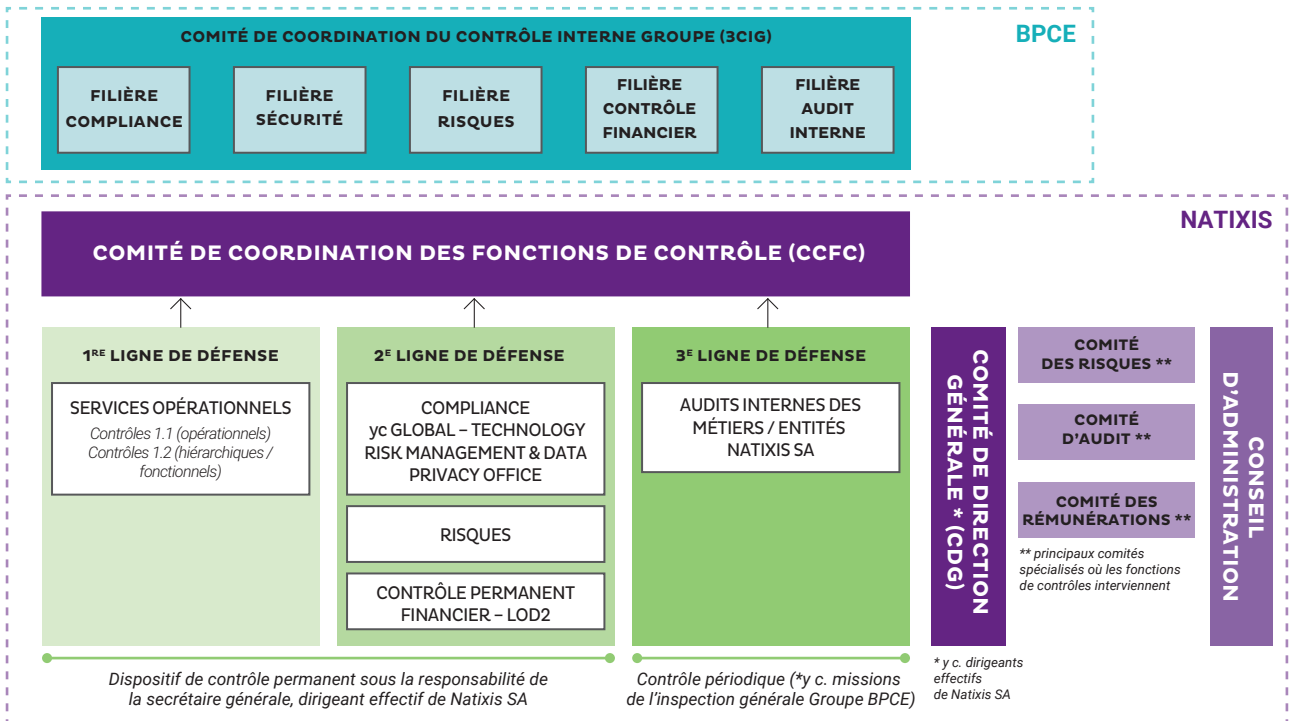
stricte indépendance entre d'une part, des unités opérationnelles et fonctionnelles chargées de l'engagement et de la validation des opérations, et d'autre part, les unités chargées de les contrôler.

Le **comité de coordination des fonctions de contrôle** assure la coordination de l'ensemble du dispositif.

Les **dirigeants effectifs**, sous la surveillance du conseil d'administration, sont responsables de la mise en œuvre du dispositif d'ensemble du contrôle interne de Natixis.

Le **conseil d'administration**, directement ou par l'intermédiaire du comité des risques du conseil d'administration, est tenu régulièrement informé de l'ensemble des risques significatifs, des politiques de gestion des risques et des modifications apportées à celles-ci.

WÈS nz lÈmàu z !pà!pUÀ Èùur!pq!o z àÈ xq!uz àqÈz q!pq!V m àuÉÉ



83 33 Tq!o y uà !pq!o Èpuz m àu z !
 pqÉr z où z Èpq!o z àÈ xq

Le comité de coordination des fonctions de contrôle (CCFC) est présidé par le directeur général de Natixis, ou son suppléant la secrétaire générale. Il réunit la directrice des risques, le directeur de la compliance, les directeurs des audits internes, le responsable G-TRM, la responsable du service de contrôle permanent financier, le secrétaire général de BPCE (ou son représentant) et, en tant que de besoin, certains responsables opérationnels ou fonctionnels tels que le responsable du contrôle de la compliance. Le CCFC, qui assure la coordination de l'ensemble du dispositif de contrôle interne, a vocation à :

- traiter des questions relatives à l'organisation des services de contrôle et à la planification de leurs travaux ;
- mettre en évidence les zones de risques émergentes ou récurrentes dans le périmètre et de remonter au niveau de l'organe exécutif les dysfonctionnements significatifs observés (par exemple le suivi des principales mesures correctrices échues) ; et
- fournir à l'organe exécutif des points sur les contrôles en cours réalisés par les fonctions de contrôles internes ou externes, ainsi que par les régulateurs, et de s'assurer de la bonne prise en compte des conclusions de ces travaux par les lignes opérationnelles.

Le CCFC s'est réuni 4 fois en 2022.

Les enseignements de l'exercice des contrôles dans le cadre de ce dispositif, enrichis des résultats des audits internes et externes sont communiqués au conseil d'administration, par le biais de ses émanations, le comité d'audit et le comité des risques.

83 33 Tq!o z àÈ xq!ÀqÈy nz qz à
 pq!ÀÈy qÈz qnâ

Le contrôle permanent de premier niveau est exercé par les opérationnels ou fonctionnels sur les opérations qu'ils traitent, dans le respect des procédures internes et des exigences législatives et réglementaires. Les opérations peuvent faire l'objet d'un contrôle par les opérationnels eux-mêmes (niveau 1.1) et d'un contrôle distinct par la ligne hiérarchique des opérationnels ou par une direction fonctionnelle chargée de la validation de ces opérations (niveau 1.2).

Les contrôles de premier niveau sont centralisés au sein d'un outil dédié qui permet la consolidation des résultats, l'identification des zones à risques et l'établissement de reportings. La filière compliance accompagne les directions opérationnelles ou fonctionnelles dans la définition et la mise à jour de ces contrôles.



8333 Tq!o z àÉ xq!ÀqÉy m z qz à p qÉqo z p!z q q m à

Le contrôle permanent de second niveau est exercé par quatre fonctions indépendantes vis-à-vis des opérationnels ou fonctionnels.

La **direction de la compliance** est chargée de la réalisation de contrôles permanents en lien avec les risques de non-conformité, notamment autour des axes suivants : protection de la clientèle, déontologie et éthique professionnelle, abus de marché, diligence clients (KYC) et sécurité financière. Outre les risques de non-conformité, la filière effectue les contrôles permanents de second niveau sur certains risques opérationnels. Par ailleurs, la direction de la compliance suit la mise en œuvre par les métiers opérationnels et les fonctions supports des mesures correctrices préconisées (*pour de plus amples détails sur les risques de non-conformité, cf. section [3.2.9]*). Les contrôles liés spécifiquement à la protection des données sont assurés directement par le DPO (délégué à la protection des données).

Les principales actions du **département Global Technology Risks Management (G-TRM)**, portent sur la bonne application, sur le périmètre Natixis, des politiques, des règles et des contrôles en matière de risques technologiques définis par le Groupe BPCE au niveau de la direction Sécurité Groupe. À ce titre, ce département définit les politiques et règles, en assure le contrôle de second niveau et pilote l'évaluation et le traitement des risques associés. Le plan de contrôle de second niveau est constitué d'une partie commune au Groupe BPCE complété par une partie plus spécifique à Natixis. Il résulte d'une approche par les risques. Ces contrôles sont exercés à partir de contrôles de premier niveau remontés par les contributeurs (direction Data & Technology, correspondant sécurité logique pour les habilitations, responsable local du plan de continuité d'activité) (*pour de plus amples détails sur les risques technologiques, cf. section [3.2.9]*).

La **direction des risques** exerce ses missions de contrôle sur les risques de crédit et de contrepartie, les risques de marché, les risques structurels de bilan, les risques opérationnels et les risques de modèle. Les risques spécifiques liés aux activités de gestion d'actifs rentrent également dans le cadre de ses missions et son périmètre d'action s'étend à toutes les entités entrant dans le périmètre de consolidation de Natixis.

Le **service de contrôle permanent financier** de la direction financière est rattaché fonctionnellement à la direction de la compliance. Ce service participe à la fiabilisation de l'information comptable et financière, à travers la mise en œuvre de dispositifs de contrôle couvrant la comptabilité, les déclarations fiscales et les reportings essentiels produits par la direction Finance qui recouvrent notamment un ensemble de reportings requis par le régulateur (*cf. section [3.2.2] Procédures de contrôle interne relatives à l'information comptable et financière*).

8333 Tq!o z àÉ xq!À Éu puâq

Le troisième niveau de contrôle – fonction d'audit interne – au sens de l'arrêté du 3 novembre 2014 révisé est assumé par les deux directions de l'audit interne Natixis CIB (pour les activités de la CIB et les fonctions de contrôle de GFS) et AWM.

À ce titre, celles-ci sont indépendantes de l'ensemble des entités opérationnelles et fonctionnelles de Natixis et ne sont investies d'aucune mission opérationnelle. Elles ne peuvent en conséquence se trouver en situation de conflit d'intérêts. Elles sont rattachées au directeur général de leur entité respective et aux présidents des comités des risques du conseil d'administration. Les directeurs de l'Audit interne Natixis CIB et AWM, responsables de la fonction d'audit interne, sont invités permanents aux comités d'audit et des risques respectivement de Natixis et de NIM. Ils ont la possibilité de

s'entretenir directement avec le président du comité des risques. Un lien fonctionnel fort les unit à l'Inspection générale de BPCE, conformément à la charte de l'audit de BPCE. En accord avec ces mêmes principes, les directions de l'audit interne animent chez Natixis sur leur périmètre d'actions des filières mondiales de l'audit et s'intègrent à la filière Audit interne du Groupe BPCE.

Les directions de l'audit interne rendent compte de l'ensemble de leurs activités et travaux au comité des risques qui en présente une synthèse au conseil d'administration.

Elles mènent leurs travaux sous la forme de missions d'audit dans l'ensemble du périmètre de Natixis (Natixis S.A., filiales et succursales), sur toutes les classes de risques qu'engendrent les différents métiers exercés, sans qu'il puisse leur être opposé de domaine réservé ni de secret professionnel. Leur champ d'investigation englobe l'ensemble des activités opérationnelles, les filières fonctionnelles – dont, notamment, les entités en charge d'une mission de contrôle permanent – et les activités externalisées. Sur l'ensemble des lignes métiers, leurs interventions conduisent à une appréciation de l'adéquation des points de contrôle existants dans les processus audités ainsi qu'à une évaluation des risques engendrés par les activités concernées. Elles s'appuient sur les travaux menés en la matière de façon récurrente par les services opérationnels et les fonctions de contrôle permanent de deuxième niveau. Ces missions débouchent sur des recommandations hiérarchisées par ordre de priorité et propres à renforcer la complétude et la robustesse des dispositifs de contrôle ou de maîtrise des risques audités.

Les rapports de mission de l'audit interne Natixis CIB sont transmis au président du directoire et à l'Inspection générale de BPCE, au président du comité des risques et à la direction générale de Natixis, ainsi qu'aux unités auditées. De même, les rapports de mission de l'audit interne AWM sont transmis au directeur général de NIM, à l'Inspection générale de BPCE et aux audités. Une synthèse est présentée à la direction générale de Natixis et au comité des risques de Natixis.

En lien avec la direction de l'audit interne AWM, la direction de l'audit interne Natixis CIB assure un suivi régulier de la mise en œuvre des recommandations qui est présenté au comité de direction générale de Natixis, au comité des risques et au conseil d'administration. Elles mènent à ce titre des diligences et missions de suivi.

Les interventions des directions de l'audit interne découlent de leurs programmes d'audit annuel soumis à la validation de l'Inspection générale de BPCE, après consultation des différents membres du comité de direction générale. Ces programmes annuels s'inscrivent dans le cadre d'un plan pluriannuel établi sur cinq années au maximum, définissant des périodicités d'intervention et un calibrage des moyens adapté aux risques ainsi qu'aux exigences de récurrence réglementaire.

Les plans d'audit peuvent faire l'objet de révisions en cours d'année, à la demande de la direction générale ou si les circonstances l'exigent (actualité, détérioration de l'environnement ou émergence de nouveaux risques par exemple). Les directions de l'audit interne Natixis CIB et AWM disposent par ailleurs de moyens pour mener, outre leurs missions d'audit traditionnelles, des enquêtes ponctuelles destinées à répondre à des besoins survenus en cours d'année, et non initialement prévus dans le plan d'audit.

Les plans d'audit annuel et pluriannuel sont approuvés par le directeur général. Le plan d'audit annuel est examiné par le comité des risques et approuvé par le conseil d'administration.

En 2022, les directions de l'audit interne ont diligenté des missions sur l'ensemble des classes de risques engendrés par les activités, tout en continuant à renforcer les moyens consacrés à la maîtrise des risques liés aux activités de marché et à l'utilisation des modèles, ainsi qu'en maintenant une vigilance constante sur le contrôle des risques de non-conformité et des risques de crédit potentiellement engendrés par les crises sanitaire et économique.

Par ailleurs, plusieurs projets et chantiers spécialisés ont mobilisé l'ensemble du personnel de l'audit interne Natixis CIB, et ce dans l'ensemble de sa filière. L'organisation a été revue à l'issue de la mise en œuvre du projet de réorganisation du Groupe et des avancées sensibles ont été réalisées dans la convergence avec les équipes d'audit des plateformes internationales.

L'audit interne AWM a, dans une démarche d'amélioration continue, fait évoluer ses outils de reporting internes et a rationalisé son fonctionnement avec la mise en place d'une nouvelle organisation visant le regroupement des équipes d'audit interne de NIM et NWM qui sera pleinement effective à compter du 1^{er} janvier 2023 avec la création d'une équipe unique d'audit AWM.

726 Zéas ti éu't u'sâàié Éu'yaî ueàu'Éu'Éqî yôu" Éyàuéî qî yâà" sâî çîqr Éu'ûî Ÿàqàsý éu

83736 L UÈÀ Éùur!O z Èmx

Natixis est soumis à l'établissement et à la publication de comptes individuels et consolidés ainsi qu'à la remise de l'ensemble des déclarations prudentielles et réglementaires. Le groupe, dont elle est la tête, est par ailleurs inclus, depuis le 1^{er} juillet 2009, dans les comptes consolidés du Groupe BPCE.

À cet égard, les processus d'élaboration des comptes et déclaratifs réglementaires consolidés ainsi que du Pilier III, tout en étant autonomes sur un plan opérationnel, s'inscrivent dans ceux de BPCE.

La fiabilité de ces processus est fondée sur les grands principes suivants :

- la définition, en lien avec BPCE qui assure la veille comptable et réglementaire, et la diffusion des principes comptables et réglementaires applicables aux filiales et succursales de Natixis incluant l'analyse et l'interprétation des évolutions normatives émises au cours de la période ;

- une documentation et un pilotage des différentes étapes d'élaboration de ces déclaratifs ;

- des pistes d'audit justifiant l'ensemble des données comptables et de gestion publiées, à partir des contributions individuelles de chaque entité et des retraitements opérés de manière centralisée ;

- des dispositifs de contrôle de 1^{er} et de 2nd niveaux documentés et formalisés, contribuant ainsi à la maîtrise des risques liés à l'information comptable et financière (bilan, résultat, informations financières, réglementaires et prudentielles, informations de Pilier III) ;

- des procédures d'archivage et de sécurisation des données ;

- un accompagnement régulier et une formation adaptée des équipes comptables et réglementaires des entités consolidées, auprès desquelles les outils de consolidation et de collecte de l'information permettent de diffuser les meilleures pratiques au sein de l'entreprise.

L'élaboration des comptes consolidés s'appuie par ailleurs sur :

- une méthode de consolidation directe, largement déployée sur l'ensemble de Natixis, permettant l'examen et le contrôle de chacune des liasses de consolidation des sociétés consolidées à partir d'une procédure formalisée de revue ;

- une fréquence trimestrielle d'élaboration des comptes consolidés qui procure un meilleur niveau de contrôle de l'information financière, dans des délais resserrés ;

- un processus de contrôles d'exactitude et de cohérence automatisés des informations individuelles en provenance des entités consolidées dont le non-respect bloque la transmission des données.

Pour l'établissement de son information financière, Natixis dispose d'un outil performant et sécurisé permettant de collecter l'information comptable sur l'ensemble de ses entités. Cet outil continue de se développer en se dotant de nouveaux modules ou en adaptant les modules existant aux évolutions normatives.

Natixis poursuit par ailleurs son projet de rationalisation et de mutualisation de l'alimentation des données qui se concrétise par la généralisation d'une alimentation par des données de qualité comptable certifiées, de l'ensemble des fonctions de synthèse (comptable, réglementaire, prudentielle, pilotage financier, gestion financière et risques).

Concernant la publication du Pilier III, cette dernière est incluse à la publication du document d'enregistrement universel. Les contributions afférentes au Pilier III font intervenir plusieurs départements. Le Pilier III repose sur la publication d'informations réglementaires produites à travers différents déclaratifs (COREP et FINREP notamment).

Enfin, Natixis, et plus largement le Groupe BPCE, veille à publier son information financière (comptes consolidés, états réglementaires et Pilier III) dans des calendriers conformes aux pratiques de l'ensemble des acteurs bancaires. Les informations relatives aux exigences ESG sont communiquées au niveau du Groupe BPCE.

83737 L UÈÀ Éùur!pq!o z dÈ xq! ÀqÈy nrx àtpq!ux r Èy màu z! o y Ààmrxq!truz nrx ou Éq! qàÈ s xqy qz àmÈq!-z oxàmx d! XuxqÈ@

Dans le cadre de ses missions et conformément à l'arrêté du 3 novembre 2014 relatif au contrôle interne des entreprises du secteur de la banque et de la supervision européenne par le Mécanisme de Supervision Unique, l'audit interne de Natixis évalue les procédures de contrôle interne, notamment comptable et financière de l'ensemble des entités consolidées, qu'elles aient ou non le statut d'établissement de crédit.

Décentralisées du fait de l'existence de fonctions distinctes de gestion et de contrôle au sein de la plupart des filiales, les procédures de contrôle interne sont adaptées à l'organisation de chacune des sociétés consolidées et s'appuient sur un processus de contrôle comptable à plusieurs niveaux :

- un premier niveau, où des contrôles permanents et localisés dans les métiers opérationnels sont intégrés au processus de traitement et formalisés dans des programmes de travail détaillés ;

- un niveau intermédiaire piloté par les directions Finance, Compliance ou Risques de chaque entité où sont exercés des contrôles de 2nd niveau, indépendants des processus de traitement, et destinés à garantir la fiabilité des processus d'élaboration des comptes et déclaratifs réglementaires associés et à s'assurer de l'existence et de la qualité des dispositifs de contrôle de 1^{er} niveau ;

- enfin, un niveau ultime de ce dispositif dévolu à l'audit interne dans son rôle de contrôle périodique.

Le dispositif de contrôle de l'information comptable et financière repose sur les principes fondamentaux suivants :

- une séparation des fonctions de production et de contrôle ; et



une homogénéisation des processus de contrôle au sein des différents métiers et entités du Groupe : méthode, outil, restitutions et cadencement du processus.

Il s'appuie, par ailleurs, sur :

l'application des principes définis par BPCE, qui précise notamment les périmètres faisant l'objet d'un processus de contrôle à deux niveaux et qui prévoit la mise en œuvre d'une démarche d'animation des équipes de contrôles ; de plus, il est demandé que le processus d'évaluation du dispositif de production et de contrôle soit décliné selon 5 assertions conformément aux principes BCBS 239 qui sont les suivantes : documentation, organisation, auditabilité, contrôle, exactitude et clarté (uniquement pour les reportings de pilotage interne) ;

deux natures de missions, opérationnelles d'une part, pour procéder à la revue des contrôles de 1^{er} niveau et pour exercer des contrôles complémentaires de 2nd niveau (ces travaux étant réalisés soit dans le cadre des arrêtés, soit sous forme de missions intercalaires), et organisationnelle/accompagnement d'autre part, dans le cadre du pilotage et de la supervision de la filière de contrôle permanent conformément aux orientations du Groupe BPCE ;

une documentation formalisée, encadrée par un document faitier le « Cadre du contrôle de la qualité de l'information comptable et financière » établi par le Groupe BPCE, et comprenant notamment des procédures détaillées décrivant l'organisation du dispositif ;

des cartographies de contrôles présentant la nature, la périodicité de réalisation et les responsabilités par niveau de contrôle sur l'ensemble des périmètres (comptable et réglementaire) ;

un pilotage centralisé au sein des directions Finance, Risques ou Conformité, opéré par une fonction dédiée de Contrôle Financier Permanent, qui procède à la revue des contrôles de 1^{er} niveau et, par ailleurs, à la réalisation de contrôles complémentaires de 2nd niveau ;

une approche par les risques, permettant aux équipes du Contrôle Financier Permanent, au regard de la qualité des processus de contrôle interne, d'orienter et de cadencer leurs travaux.

Depuis 2022, un outil de restitution des contrôles de 1^{er} et 2nd niveau a été déployé en central ainsi que dans les filiales et succursales. Ceci permet de centraliser les différents contrôles réalisés par le niveau 1 et le niveau 2 dans le cadre des travaux d'arrêté mais aussi de restituer les travaux réalisés dans le cadre des missions intercalaires. Par ailleurs, dans cet outil, les dispositifs et cartographies de contrôle sont recensés, actualisés et historisés. De plus, en accord avec la démarche BCBS 239, les méthodologies de contrôle ont été rationalisées et homogénéisées. En fin d'année, la formalisation du suivi des préconisations émises par le Contrôle Financier Permanent est venue compléter le périmètre de couverture de cet outil sur Natixis Paris. D'abord en test sur le périmètre de Natixis Paris, ce module sera élargi à l'ensemble du périmètre courant 2023.

En sus des missions opérationnelles de contrôle qui lui sont dévolues, le service Contrôle Financier Permanent assure, dans le cadre du pilotage et de la supervision de la filière de contrôle financier au sein de Natixis consolidée, les missions suivantes :

la définition de la politique de contrôle financier de Natixis et ses filiales : principes d'organisation et de fonctionnement du contrôle interne permanent sur les domaines réglementaire, prudentiel, comptable et fiscal, en cohérence avec la politique établie par le Groupe BPCE ;

le pilotage des dispositifs de contrôle financier au sein des filiales, en lien avec des correspondants Contrôle Financier Permanent nommés par chacune des directions Finance, Compliance ou Risques locales, articulé autour de comités du Contrôle Financier Permanent, d'ateliers de travail thématiques et de relations bilatérales notamment avec les entités ou plateformes internationales ;

la surveillance du déploiement de l'environnement de contrôle comptable au sein de chaque entité, à travers la collecte et l'exploitation d'un ensemble de tableaux de bord et de reportings périodiques, dont les résultats sont ensuite retransmis à chaque entité, la mise en place d'indicateurs et de processus d'alerte auprès des directeurs financiers, compliance ou risque et, le cas échéant, des comités de coordination des fonctions de contrôles centraux ou locaux ;

la poursuite des actions engagées dans le sens d'un renforcement des contrôles financiers de second niveau.

Χαρακτηριστικά του ελέγχου

Concernant le domaine comptable, les contrôles permanents et périodiques portent notamment sur la réalisation et/ou le suivi :

de contrôles d'exactitude et de réalité permettant de justifier les comptes, tels que les processus de rapprochement comptabilité-gestion (tant au niveau des encours que du compte de résultat), de réconciliation des comptes de trésorerie ou le contrôle de l'apurement des suspens ;

de contrôles de cohérence à travers la réalisation de travaux de revues analytiques ;

de contrôles de rattachement à la correcte période des charges et des produits ;

de contrôles de conformité et de présentation relatifs au respect des règles comptables ;

du correct traitement des opérations particulières en regard des principes définis à cette fin ;

de contrôles de l'information financière en s'assurant de la traçabilité et d'exhaustivité des données ;

de la régularisation des anomalies détectées à l'occasion de ces contrôles, ainsi que de la documentation et des analyses qui en sont faites.

Ils s'exercent dans le cadre de plusieurs systèmes d'information comptables dont le nombre est toutefois en réduction du fait de l'intégration d'une part significative du périmètre de Natixis consolidée dans l'écosystème informatique financier cible.

Natixis et ses filiales continuent de développer leurs procédures de contrôles comptables et financiers et de se doter d'outils de piste d'audit adaptés, la direction financière exerçant un rôle de supervision, d'accompagnement et de suivi des contrôles réalisés au sein des filiales.

Χαρακτηριστικά του ελέγχου

Le domaine réglementaire financier et prudentiel dispose, comme le périmètre comptable, d'un dispositif de contrôle permanent et périodique s'appuyant sur les mêmes types de contrôles. En complément et afin de tenir compte des spécificités inhérentes au domaine réglementaire financier et prudentiel, le dispositif de contrôle s'appuie aussi sur :

des contrôles généraux portant sur la qualité et la mise à jour de la documentation relative au processus de production ;

une revue de la gouvernance et de la pertinence de l'organisation ;

une revue du dispositif de contrôle de 1^{er} niveau en termes de pertinence, d'efficacité, de formalisation et de documentation ;

des contrôles sur la qualité, la traçabilité et la transformation des données (en cohérence avec le programme BCBS 239) nécessaire à la production de ces déclaratifs ;

des contrôles de cohérence entre les différents déclaratifs publiés, lorsque cela est possible et pertinent ;

des contrôles de conformité et de présentation, en regard des exigences réglementaires propres à chaque déclaratif ;

le suivi des actions correctrices mises en œuvre suite aux préconisations émises par le contrôle financier.

Concernant le Pilier III, ce dernier est encadré par des dispositions spécifiques strictement définies par le Groupe BPCE (en particulier le Cadre d'élaboration et de publication des reports et indicateurs de pilotage) visant à renforcer l'environnement de production, de contrôle et de publication du rapport et la qualité de ses indicateurs sous-jacents.

Sa revue est réalisée conjointement par la direction des risques et le Contrôle financier permanent de Natixis, s'appuyant sur la grille d'évaluation standard du Groupe. Notons que le Pilier III s'inscrit pleinement dans le dispositif de contrôle interne évoqué précédemment conformément à la méthodologie BCBS 239 Groupe en tant que reporting essentiel.

Pour les indicateurs prudentiels sous-jacents au Pilier III, leur évaluation est pleinement intégrée au dispositif de contrôle permanent et existant chez Natixis à travers des contrôles d'arrêté trimestriel et des missions ponctuelles en tant que *reporting* essentiel.

8373 ç xâu z Épâ!pUÀ Éùr

En 2022, le dispositif de contrôle de l'information comptable, financière, réglementaire et prudentielle s'est renforcé et adapté avec :

le déploiement effectif du nouveau hub finances à Porto et plus spécifiquement aux bornes du contrôle de second niveau sur le périmètre Accounting & Tax ;

suite à la cession des pôles Assurance & Paiements, les dispositifs de supervision et de contrôle comptable ne couvrent plus les entités Assurance et Paiements dont les titres ont été cédés à BPCE ;

la mise en œuvre d'un dispositif de contrôle sur le reporting RUBA dont la première publication est intervenue le 31/01/2022 ;

le déploiement de l'outil de restitution des résultats des contrôles permanents de 1^{er} et de 2nd niveau dans les filiales et succursales de Natixis ainsi que la mise en place du suivi des préconisations testée sur le périmètre de Natixis Paris au 4^e trimestre 2022 en vue d'une extension à l'ensemble du périmètre courant 2023 ;

la mise en œuvre des actions de remédiation en réponse à des recommandations émises par la BCE ;

la définition d'un dispositif de contrôle exceptionnel pour suivre et évaluer les impacts de l'opération de transfert des entités des pôles Assurance et Paiements dans les comptes de Natixis ;

la poursuite de la définition et du déploiement du dispositif de lutte anticorruption dédié à l'Agence Française Anticorruption (AFA) sur le périmètre de Natixis Paris et sur certaines filiales ;

la systématisation de la production des grilles de contrôle de second niveau (LoD2) concernant les reportings essentiels, avec un double objectif de contribuer au dispositif BCBS 239 de Natixis et de répondre aux directives de BPCE sur le contrôle des reportings essentiels ;

la poursuite de la mise en œuvre du projet lié à la rationalisation des systèmes d'information utilisés sur le périmètre des opérations de marchés et de financement en France et à l'international ;

la poursuite des actions de remédiation en réponse aux préconisations émises lors des travaux de contrôle d'arrêté et de missions ponctuelles.

En 2023, les principaux axes de développement porteront notamment sur :

la mise en œuvre des évolutions normatives relatives aux nouvelles dispositions réglementaires CRR2 (COREP Solvabilité) notamment en matière de calcul des exigences de Fonds propres et principalement sur les reclassifications et transferts de risques internes ;

la poursuite du projet de rationalisation et de mutualisation des données utilisées par les différents systèmes de synthèse, en vue d'acquisition, de contrôle et de transformation des données comptables et de gestion dans le datalake afin de pouvoir être exploitées par les différents utilisateurs ;

l'achèvement du déploiement de l'outil de restitution des résultats des contrôles permanents de 1^{er} et de 2nd niveaux dans les filiales et succursales de Natixis, notamment concernant la formalisation du suivi des préconisations initié fin 2022 ;

la poursuite de la mise en œuvre des actions de remédiation en réponses aux recommandations émises par la BCE.

8373 I âdÈqÉo z dÈ xqÉ

En complément des procédures de contrôle mises en place par les directions financières chargées de l'élaboration des comptes individuels ou consolidés, la qualité du contrôle comptable est vérifiée par :

l'audit des commissaires aux comptes, dont les travaux sont organisés dans le cadre d'un collège de cabinets intervenant trimestriellement de façon homogène sur la majorité des entités du périmètre de consolidation de Natixis, et dont les conclusions s'appuient, notamment, sur le respect des principes édictés par Natixis et préalablement validés par leur soin, ainsi que sur l'efficacité des procédures locales de contrôle interne ;

les missions menées par l'audit interne Natixis CIB et AWM d'une part ainsi que par les équipes de l'Inspection générale de BPCE d'autre part ;

les revues sur place que diligentent les autorités de supervision bancaire ainsi que les enquêtes thématiques initiées par ces dernières.



7.2.2 Παιδί ουσιαστικό υγιές και υγιές τ υγιές και υγιές υγιές

8.3.3.3 Λύση Επικίνδυνα ρυθμιστική εποπτεία

(Δonnées certifiées par les commissaires aux comptes au titre d'IFRS 7)

La gouvernance des risques de Natixis repose sur une organisation structurée impliquant l'ensemble des niveaux de la banque :

- le conseil d'administration et ses comités spécialisés (comité des risques, comité d'audit...);
- les dirigeants effectifs et les comités spécialisés des risques de la banque qu'ils président ;
- les trois lignes de défense: métiers, fonctions de contrôle indépendantes et les audits internes des entités de Natixis.

La direction des risques pilote le dispositif d'appétit au risque et propose, pour validation par la direction générale, des politiques de risque établies en cohérence avec celles définies par le Groupe BPCE et soumet pour décision à l'organe exécutif les principes et règles concernant :

- les processus de décision de prise de risque ;
- les schémas de délégation ;
- la mesure des risques ;
- la surveillance des risques.

Elle s'appuie sur une architecture de comités exécutifs intervenant dans la gestion et la supervision des risques de Natixis, dont le comité faïtier est le comité des risques globaux qui se réunit à une fréquence a minima trimestrielle sous la présidence du directeur général.

Elle assure une communication régulière de ses travaux, analyses et constats aux dirigeants effectifs et à l'organe de surveillance de Natixis ainsi qu'au Groupe BPCE. Une vision de synthèse est régulièrement produite et restituée au travers de tableaux de bord afin de rendre compte des différents risques encourus (crédit, marché, liquidité, opérationnel, modèle...). Pour accomplir sa mission, la direction des Risques s'appuie sur un système d'information adapté aux activités exercées dans les métiers de Natixis dans lequel sont déclinées ses méthodologies de modélisation et de quantification définies par typologie de risque.

La direction de la compliance est responsable de la maîtrise du risque de non-conformité de Natixis S.A., ses succursales et ses filiales françaises ou étrangères grâce à une organisation en filière.

Le département Global Technology Risks Management (G-TRM), rattaché hiérarchiquement à la direction de la compliance, assure la maîtrise des risques informatiques.

Pour de plus amples détails sur l'organisation de la direction de la compliance et les dispositifs de gestion des risques de non-conformité et des risques informatiques, se référer à la section [3.2.9].

8.3.3.3 Ρυθμιστική εποπτεία ρυθμιστική εποπτεία

La direction des risques est organisée en filière indépendante, mondiale, selon une structure matricielle permettant de couvrir l'ensemble du périmètre des risques sous sa responsabilité et des zones géographiques concernées.

La direction des risques s'organise autour de quatre principaux ensembles :

Le département Entreprise Risk Management consolide une vue transverse des risques, assure le pilotage d'ensemble du dispositif d'appétit aux risques, la définition des mesures de risque, la coordination du dispositif de supervision BCBS239 et la veille réglementaire.

Les départements Credit Risk, Market Risk, Operational Risk & Risk Function Oversight et Structural Balance Sheet Risk couvrent les risques de leur périmètre respectif en France et à l'international et sur l'ensemble des métiers.

Les départements régionaux couvrent les risques sur les plateformes Asie-Pacifique, EMEA (Europe, Moyen-Orient, Afrique – hors France) et Amériques / CUSO (Combined US Operations).

Les directions des risques du pôle Asset & Wealth Management (Natixis Investment Managers et Natixis Wealth Management) sont en charge de la supervision de l'ensemble des risques induits par les activités de gestion d'actifs et de fortune.

La direction des risques s'appuie également sur deux centres d'expertise partagés à l'échelle du Groupe BPCE, logés au sein de la direction des risques Groupe de BPCE et rattachés fonctionnellement à la directrice des risques de Natixis :

Le département MRM & Validation Wholesale Banking qui assure la fonction de validation indépendante des modèles dans le cadre du dispositif de gestion du risque de modèle du Groupe.

Le département Risques climatiques qui est en charge du suivi opérationnel des risques climatiques et accompagne le déploiement du dispositif de supervision des risques climatiques au sein du Groupe et des métiers de Natixis.

Enfin, un département informatique est dédié aux systèmes d'information intervenant dans la supervision des risques de la Banque de grande clientèle. Ce département est logé au sein de la direction des systèmes d'information de la Banque de grande clientèle et rattaché fonctionnellement à la direction des risques.

8.3.3.3 Κατάσταση ρυθμιστικής εποπτείας

Natixis se définit par sa forte culture risque et ce, à tous les niveaux de son organisation.

Ainsi, la culture risque se pose au cœur des principes fondateurs de la filière risques, la charte de la direction des risques l'insérant dans ses principes directeurs. Son dispositif s'articule autour de deux piliers principaux :

l'harmonisation des bonnes pratiques au sein de la banque via le déploiement d'un corpus de politiques de risques, de normes et de procédures couvrant l'ensemble des risques majeurs de la banque (crédit, marché, opérationnels et de modèle) et déclinant la vision stratégique de la banque et son appétit au risque ;

le déploiement d'une stratégie visant à promouvoir une culture risque forte et cohérente dans l'ensemble de l'organisation, articulée autour de 3 axes :

1. la sensibilisation et la communication regroupant des initiatives de communication digitale et physique (newsletter, réseau social interne, SharePoint, conférences, etc.) abordant des thématiques d'actualité sur le dispositif de gestion des risques, l'environnement de risque ou des études de cas,
2. la formation avec un corpus étoffé de formations obligatoires ou à la demande portant sur l'ensemble du dispositif de supervision des risques, ainsi que des formations spécifiques en lien avec les évolutions de l'environnement réglementaire ou du dispositif de supervision des risques,
3. les parcours de carrière, avec notamment la promotion de la mobilité interne au sein de la direction et entre la direction et les autres directions (supports et métiers) et l'accent mis sur l'on-boarding des collaborateurs

Par ailleurs, le code de conduite de Natixis participe activement à la diffusion de la culture risque en définissant des règles de conduite s'appliquant à chaque collaborateur et en encourageant l'esprit d'implication et de responsabilisation. Ces règles se déclinent sur les thématiques suivantes :

- être centré sur le client ;
- se comporter de manière éthique ;
- agir de manière responsable envers la société ;
- protéger la réputation et les actifs de Natixis et du Groupe BPCE.

Natixis a établi un dispositif de conduite, comprenant une gouvernance dédiée associant les métiers, les ressources humaines, la direction de la compliance et la direction des risques. Le code de conduite fait l'objet d'une formation obligatoire pour tous les collaborateurs.

De plus, Natixis dispose depuis 2021 d'un dispositif d'escalade intitulé I-CARE « *Issues Considered As Reportable for Escalation* ». Sont visées les « *issues* », c'est-à-dire tout dysfonctionnement, tout manquement, toute faiblesse relevée dans un process, un système, un contrôle susceptible d'exposer Natixis à un ou des risques.

Enfin, la politique de rémunération de Natixis est structurée de façon à favoriser l'engagement des collaborateurs sur le long terme, et renforcer l'attractivité de l'entreprise tout en n'incitant pas à des prises de risque excessives.

8333 I p Ââ m!ÉÈÉÂ ÉâurÉ pq's qÉu z !pqÉÈÉÂqÉ

Au cours de l'année 2022, le comité des risques du conseil s'est vu présenter la synthèse des principales évolutions des politiques de risque au cours de l'année ainsi qu'une évaluation de l'adéquation du dispositif de gestion des risques.

Ces dispositifs couvrent l'ensemble des risques, tels que décrits dans l'arrêté du 3 novembre 2014 relatif au contrôle interne, modifié par l'arrêté du 25 février 2021.

8333 I ÂÀ àâ m!ÉÈÉÂq

(Données certifiées par les commissaires aux comptes au titre d'IFRS 7)

L'appétit au risque de Natixis se définit par la nature et le niveau de risques que la banque accepte de prendre dans le cadre de son modèle d'affaires et de sa stratégie.

Il s'établit de façon cohérente avec le plan stratégique, le processus budgétaire, les activités exercées par Natixis et s'inscrit dans le cadre général de l'appétit au risque du Groupe BPCE.

Son dispositif s'articule autour de deux éléments :

1. le Risk Appetite Statement (RAS) qui présente de manière qualitative et quantitative les risques que la banque accepte de prendre au regard de son modèle d'activités ;
2. le Risk Appetite Framework (RAF) qui décrit le mécanisme d'interface avec les processus clés de l'organisation et la mise en place de la gouvernance faisant vivre le RAS.

L'appétit au risque est revu chaque année par la direction générale et validé en conseil d'administration, après examen par le comité des risques.

Tq!Z Éu! ÂÀ qââq! àâ m!ÉÈÉÂq

Les principes d'appétit au risque de Natixis reposent sur la sélection et la maîtrise des types de risques que la banque est prête à prendre dans le cadre de son modèle d'affaires. Ces principes portent sur la cohérence entre les grandes orientations stratégiques de Natixis et sa capacité de gestion des risques.

Le modèle d'affaires développé par Natixis est fondé sur ses domaines d'expertise reconnue (financements aux entreprises, activités de marchés et de Gestion d'actifs et de fortune) en réponse aux besoins de ses clients et de ceux du Groupe BPCE.

La banque recherche une rentabilité pérenne et cohérente par rapport à sa consommation de ressources rares (capital, liquidité, bilan) et s'interdit de s'engager sur des activités qu'elle ne maîtrise pas.

Les activités aux profils de risque/rentabilité forts sont strictement sélectionnées et encadrées. En particulier, la gestion du risque de marché est marquée par une forte sélectivité des prises de position, couplée à une tolérance limitée pour les risques extrêmes et un suivi très rapproché.

Natixis assume des risques intrinsèquement liés à ses activités de Banque de grande clientèle et de Gestion d'actifs et de fortune :

le risque de crédit induit par l'activité de Banque de grande clientèle est encadré via des politiques de risques spécifiques déclinées par métier et par filiale, des limites de concentration par contrepartie, par pays (développés et émergents), par secteur, et des suivis approfondis des portefeuilles sous forme de *stress tests* et de revues sectorielles. Le dispositif permet une maîtrise sélective des engagements à l'octroi dans le cadre d'analyses contradictoires (métiers/filière risques) se déroulant dans les différents comités de crédit ;

le risque de marché est issu principalement des activités de marché de la banque, avec pour objectif de répondre aux besoins de la clientèle à l'exclusion de toute activité pour compte propre. Le risque de marché ainsi assumé est encadré par un corpus de politiques de risques de marché et d'indicateurs spécifiques qualitatifs et quantitatifs (par ex. liste d'instruments autorisés, mesure de VaR, *stress tests*, sensibilités) ;

le risque de levier et le risque de liquidité sont suivis par la gestion financière et font l'objet d'un pilotage spécifique par la direction générale au sein d'une gouvernance dédiée (comité GAP bimestriel) ; ces deux risques donnent lieu à des objectifs spécifiques qui participent à la gestion des ressources rares avec des limites dédiées sur la liquidité et des objectifs de gestion pour le levier s'imposant aux métiers. De plus, le risque de liquidité est suivi en collaboration avec BPCE, « prêteur en dernier ressort » des affiliés et en charge des émissions moyen long terme de refinancement « vanille » publiques. Au sein des risques structurels de bilan, Natixis est exposée au risque de *spread* de crédit ;



la trajectoire de solvabilité de la banque est fixée par la direction générale et pilotée par la direction Financial Performance & Capital steering qui définit les niveaux cibles de fonds propres et de consommation de fonds propres. Cette trajectoire tient compte des évolutions de périmètre et d'activité de la banque, des évolutions méthodologiques notamment en ce qui concerne le calcul des exigences de fonds propres ainsi que des anticipations d'émissions de dettes ou de fonds propres ;

le risque opérationnel, de par sa nature, est présent dans l'ensemble des métiers et fonctions de la banque. Il est piloté sur la base d'un dispositif déployé sur l'intégralité des métiers et zones géographiques avec un outil commun de collecte des données permettant la cartographie annuelle et la remontée des pertes et des incidents tout en s'articulant avec les autres fonctions de contrôles avec la mise en place de plans d'action correctifs et préventifs. Par principe, Natixis n'a pas d'appétit particulier pour le risque opérationnel mais le pilote de façon très rapprochée ;

Natixis est exposée au **risque de non-conformité** à la réglementation bancaire et financière qu'elle s'attache à maîtriser via la mise en place d'un code de conduite et le respect des lois, règlements et normes qui régissent ses activités en France et à l'international dans les domaines de la sécurité financière, de la déontologie et de la protection des clients ;

la réputation de Natixis et sa relation avec ses clients constituent son actif le plus important : par conséquent, l'intérêt du client est placé au premier plan et la banque a vocation, quelles que soient les activités, entités ou zones géographiques, à fonctionner au plus haut niveau d'éthique et selon les meilleurs standards d'exécution et de sécurité des opérations. Ce risque découlant de l'existence d'autres risques « directs » tels que les risques financiers, juridiques ou opérationnels fait l'objet d'un suivi rapproché sur la base d'une série d'indicateurs combinant une approche ex-ante et ex-post ;

le risque de modèle concerne à la fois les modèles internes au sens de la directive 2013/36/UE (CRD IV) et tous les autres modèles utilisés dans la banque (dont ceux utilisés pour la valorisation des produits financiers) au sens de la définition d'un modèle selon la directive SR 11-7 du Board of Governors of the Federal Reserve System. Il concerne principalement les activités de marché de la Banque de grande clientèle et fait l'objet d'une gouvernance et d'un suivi dédiés au travers d'indicateurs spécifiques ;

les activités de gestion d'actifs comportent des risques de réputation, de non-conformité (gestion spécifique des conflits d'intérêts) et opérationnels. Elles sont également exposées aux risques d'investissement (*private equity, seed money* et immobilier). Les revenus sont fortement dépendants des évolutions de marché. Par ailleurs, une grande partie des risques financiers sont supportés par les investisseurs, la gestion d'actifs étant une activité fiduciaire ;

Natixis est également exposée aux risques globaux suivants : risques d'activités et stratégique, risques liés aux évolutions macroéconomiques et réglementaires (conditions économiques défavorables et renforcement des exigences réglementaires), et ceux liés à d'autres facteurs externes. À ce titre, les risques liés au changement climatique sont directement intégrés dans les principaux processus d'identification et de suivi des risques de Natixis.

Το ζήτημα της αντιμετώπισης των κινδύνων

Chaque risque identifié et considéré comme matériel pour la banque est suivi à partir d'un indicateur et de seuils de tolérance :

- un seuil fixant l'enveloppe de risque accordée aux métiers ;
- une limite reflétant le risque maximum dont le dépassement ferait peser un risque sur la continuité et/ou la stabilité de Natixis (en termes de solvabilité, liquidité, résultat et réputation).

Tout dépassement des seuils de tolérance (seuil et limite) définis dans le Risk Appetite Framework fait l'objet d'une procédure de notification et d'escalade auprès des dirigeants effectifs puis de l'organe de surveillance. Ce dispositif opérationnel décliné par nature de risque (risque de crédit et de contrepartie, risque de marché, risques structurels de bilan dont le risque de liquidité et le risque de levier, risque opérationnel, risque de solvabilité...) s'appuie sur les systèmes de mesure et de reporting préexistants au sein de Natixis.

Il fait l'objet d'un suivi régulier et consolidé, présenté au comité de direction générale et au comité des risques du conseil d'administration.

Le dispositif d'appétit au risque s'intègre dans les principaux processus de Natixis, et notamment dans le cadre :

- de l'identification des risques : chaque année des travaux de cartographie des risques permettent de recenser l'ensemble des risques auxquels Natixis est ou pourrait être exposée (intégrant les visions métiers et risques). Cette démarche permet d'identifier les risques jugés matériels dont les indicateurs sont repris dans le dispositif d'appétit au risque ;
- du processus budgétaire et des stress tests globaux ;
- du plan stratégique Groupe – BPCE 2024.

Conformément à la réglementation concernant les établissements financiers systémiques, un plan préventif de rétablissement (PPR) a été défini au niveau du Groupe BPCE.

3.3. [Έξοδος από την κρίση]

Au niveau local comme au niveau central, les équipes des fonctions finance et risque agrègent les données et produisent les indicateurs et reportings de risques consolidés.

Le système d'information du dispositif d'évaluation des risques est global et déployé sur l'ensemble du périmètre (y inclus les filiales et succursales de Natixis), en France et à l'international.

En déclinaison de la réglementation BCBS 239, les principes d'architecture informatique ont été précisés, entérinés et adossés à la mise en place d'un schéma directeur dont le plan de déploiement est pluriannuel.

Ces travaux ont défini une architecture cible pour les fonctions risque et finance afin de se conformer aux exigences de BCBS 239 dont les principes s'articulent autour des objectifs suivants :

- la production des indicateurs de risques s'appuie sur des données opérationnelles placées sous la responsabilité des métiers et certifiées au sein des applications « Golden sources » ;
- les applications risque et finance partagent des référentiels communs ;
- l'alignement des données entre le central (Natixis S.A.) et le local (filiales et succursales) y compris vis-à-vis du Groupe BPCE ;
- l'automatisation des processus métier et des pratiques de reportings notamment au travers du *data lake* risque et finance ;
- la capacité à disposer de tout l'historique des données et de la piste d'audit associée au travers des différents entrepôts de données (« repositories ») ;
- l'accès facilité aux données et mesures produites au travers d'outils d'analyse et d'interfaces standardisés ;

la cohérence des mesures de risques par rapport à la comptabilité et la capacité de croiser les données finance et risque calculées à la maille contrat/opération ;

la mise en place de processus de contrôle et de suivi pour superviser la qualité de la donnée et la cohérence des mesures.

Ces principes d'architecture sont appliqués sur les six principaux périmètres applicatifs suivants :

les chaînes de calcul du risque de crédit, du risque de marché, du risque de contrepartie, des risques structurels (liquidité, taux, change) et du risque opérationnel ;

la chaîne prudentielle pour le calcul des RWA.

8733] ÈÀ x s uq!p qÉÈÈÁâqÉ

(Données certifiées par les commissaires aux comptes au titre d'IFRS 7)

Natixis est exposée à un ensemble de risques inhérents à ses activités, mais qui peuvent évoluer notamment en fonction des exigences réglementaires.

Tq!ÈÈÁâq!p q!oÈ p uàq à p q!o z à ÈÀ m Èu

Le risque de crédit représente le risque de perte financière du fait de l'incapacité d'un débiteur à honorer ses obligations contractuelles. L'évaluation de la probabilité de défaut et de la récupération attendue dans ce cas est l'élément essentiel de la mesure de la qualité du crédit. Le risque de crédit augmente pendant les périodes économiques incertaines, dans la mesure où ces conditions peuvent conduire à un niveau de défaut plus élevé.

Le risque de contrepartie est le risque d'exposition au risque de défaut d'une contrepartie sur des opérations de marché. Le risque de contrepartie évolue en fonction de la fluctuation des paramètres de marché.

Natixis est exposée à ces risques en raison des transactions qu'elle effectue avec ses clients (à titre d'exemples, les activités de prêt, les produits dérivés de gré à gré (swaps, options...), les opérations de pensions livrées etc.).

Tq!ÈÈÁâq!p q!oÈ ÈÈÈÈu z

Les opérations de titrisation correspondent aux opérations pour lesquelles le risque de crédit inhérent à un ensemble d'expositions est logé dans une structure dédiée (en général un fonds commun de créances (FCC) ou « conduit ») puis divisé en tranches en vue le plus souvent de leur acquisition par des investisseurs. En effet, le FCC émet des parts qui peuvent dans certains cas être souscrites directement par les investisseurs, ou bien être souscrites par un conduit multicédants qui refinance l'achat de ses parts par l'émission de « notes » de faible maturité (billets de trésorerie ou « commercial paper »).

Les agences de notation évaluent pour les investisseurs la qualité des parts mises en circulation.

D'une manière générale, les opérations de titrisation présentent les caractéristiques suivantes :

elles aboutissent à un transfert significatif de risque lorsque l'opération est originée par Natixis ;

les paiements effectués dans le cadre de l'opération dépendent des performances des expositions sous-jacentes ;

la subordination des tranches, définie par l'opération, détermine la répartition des pertes pendant la durée du transfert de risque.

Tq!ÈÈÁâq!p q!y n Èot

Le risque de marché est le risque de perte de valeur provoquée par toute fluctuation défavorable des paramètres de marché. Ces paramètres incluent notamment les cours des valeurs mobilières (obligations, actions) et des matières premières, les taux d'intérêt, les cours des instruments financiers dérivés et les taux de change.

La liquidité des actifs constitue également une composante importante du risque de marché. En cas de liquidité insuffisante ou inexistante (par exemple du fait d'une réduction du nombre de transactions ou d'un fort déséquilibre de l'offre et de la demande de certains actifs), un instrument financier ou tout autre actif négociable pourrait ne pas être négocié à sa valeur estimée.

L'absence de liquidité peut refléter un accès réduit aux marchés de capitaux, des exigences imprévues en matière de trésorerie ou de capitaux ou des restrictions juridiques.

Tq!ÈÈÁâq! À Èu z z qx

Le risque opérationnel est le risque de perte résultant d'une inadéquation ou d'une défaillance de processus internes, qu'ils impliquent le personnel ou les systèmes d'information ou qu'ils soient liés à des événements extérieurs ayant des impacts financiers, réglementaires, juridiques ou d'image.

La direction Assurances risques Groupe BPCE a pour mission d'analyser les risques opérationnels assurables et de mettre en place les couvertures adéquates pour y faire face. Natixis et ses filiales bénéficient de programmes de couverture de ses risques opérationnels assurables mutualisés avec le Groupe BPCE afin de remédier aux éventuelles conséquences significatives résultant de fraudes, de détournements et de vols, de pertes d'exploitation ou de mises en cause de la responsabilité civile de Natixis, de ses filiales ou de collaborateurs dont elle a la charge.

Tq!ÈÈÁâq!p q!z z 2o z r Èy uà

Le risque de non-conformité est défini dans la réglementation française comme le risque de sanction judiciaire, administrative ou disciplinaire, assorti de pertes financières significatives ou d'atteinte à la réputation, qui naissent du non-respect de dispositions propres aux activités bancaires et financières, qu'elles soient de nature législative ou réglementaire, nationales ou européennes directement applicables ou qu'il s'agisse de normes professionnelles et déontologiques, ou d'instructions des dirigeants effectifs prises, notamment, en application des orientations de l'organe de surveillance. Par définition, ce risque est un sous-ensemble du risque opérationnel.

Tq!ÈÈÁâq!o ÈnqÈ

Le risque cyber est un risque causé par un acte malveillant et/ou frauduleux s'appuyant sur des moyens numériques afin d'atteindre les données (personnelles, bancaires/assurantielles, techniques ou stratégiques), les traitements et les utilisateurs pour porter significativement préjudice à l'entreprise, ses employés, ses partenaires et ses clients. La transformation des systèmes d'information bancaires – qui font intervenir de nouvelles technologies ou recourent à une part croissante de services externalisés – offre de nouvelles opportunités aux cybercriminels, qui tentent des attaques de plus en plus sophistiquées et industrialisées.

La disponibilité du système d'information, la garantie de l'intégrité et de la confidentialité des données ainsi que de la traçabilité de chaque opération conditionnent la capacité de Natixis à exercer ses activités.

Tq!ÈÈÁâq!p q!È À à m u z

Le risque de réputation est le risque d'atteinte à la confiance que portent à l'entreprise, ses clients, ses contreparties, ses fournisseurs, ses collaborateurs, ses actionnaires, ses superviseurs ou tout autre tiers dont la confiance, à quelque titre que ce soit, est une condition nécessaire à la poursuite normale de l'activité.

Le risque de réputation est essentiellement un risque contingent à tous les autres risques encourus par la banque.

Le scénario "reverse", utilisé pour l'exercice de test de résistance inverse (*reverse stress test*), reprend le second scénario stressé dans la mesure où ce scénario affecte toutes les lignes métiers de Natixis, toutes ses zones de vulnérabilité et toutes les zones géographiques où il opère et où les ratios atteignent les niveaux cibles prédéfinis pour un scénario "reverse".

Les projections s'appuient sur des modélisations internes fondées sur des sensibilités et des tendances observées de variables financières et économiques ou sur des chroniques historiques internes.

Les résultats des *stress tests* ont été validés en comité de direction générale et présentés en comité des risques du conseil d'administration. Ils ont fait l'objet d'analyses dans le cadre de la construction des trajectoires de solvabilité de Natixis. Ces impacts ont été mesurés en résultat net part du groupe, PNB, RWA et CET1.

Ces exercices permettent d'évaluer les zones de vulnérabilité et de fragilité de Natixis et de conduire à la mise en place d'actions d'adaptation et de remédiation.

] qÉÈÉpq!È ÈÉñnz oq!È s xqy qz àmÈqÉ

Les tests de résistance réglementaires correspondent aux demandes ad hoc de la BCE, de l'EBA, ou de tout autre superviseur. Le dernier exercice réglementaire (*stress test climatique*) a été réalisé au 1^{er} semestre 2022 sur la base des méthodologies publiées par le SSM pour le compte de la BCE. À ce titre, Natixis a contribué à l'exercice réalisé au niveau du Groupe BPCE.

] qÉÈÉpq!È ÈÉñnz oq!ÈÀ ourÀÀqÉ

En complément, des exercices de tests de résistance spécifiques réalisés par la direction des risques de Natixis sont détaillés dans les sections dédiées de ce document (*notamment au titre des stress tests crédit détaillés à la section [3.2.4.10] Dispositif de surveillance des engagements, ainsi qu'au titre des stress tests marché à la section [3.2.6.3] Méthodologie de mesure des risques de marché*).

728 byèèi uè't u'sé t y'' uî 9 u's àdài éuç qéï yu

8393 WÈ nZ ÈÈñu z

Le dispositif d'encadrement et de maîtrise des risques de crédit est piloté par la direction des risques à travers une forte transversalité avec les métiers et les autres fonctions supports de la banque. En ligne avec le dispositif du Groupe BPCE, l'ensemble des normes, politiques et procédures internes est revu périodiquement en tenant compte des résultats des contrôles internes, des évolutions réglementaires et de l'appétit au risque de la banque.

La gestion et le contrôle des risques de crédit sont organisés dans le respect de la ségrégation des fonctions. Ainsi, en collaboration avec les autres pôles, la direction des risques assure le suivi du risque de crédit à travers différentes équipes notamment en charge de :

- la définition des politiques de risques de crédit et des procédures internes de gestion des risques de crédit ;
- la fixation des limites et des seuils d'exposition au risque de crédit ;
- la délivrance des autorisations des opérations après une analyse contradictoire du risque de crédit et de contrepartie dans le respect de la procédure d'octroi de crédit et du processus délégataire ;
- la propriété des méthodologies et modèles internes à dire d'expert de notation et de LGD ;
- la mise en place des contrôles permanents de second niveau ;
- la surveillance des expositions et l'information à la direction générale.

En collaboration avec les métiers, la direction des risques a pour principale mission de formaliser un avis sur la prise de risque de la banque à l'appui de toutes les informations pertinentes et utiles à la prise de décision.

Les décisions de crédit sont prises dans le cadre de délégations accordées conjointement aux métiers et à certains membres de la fonction risques ; ces délégations sont octroyées *intuitu personae* par le directeur général ou toute personne qu'il habilite à cet effet et sont calibrées en fonction de la catégorie et de la notation interne des contreparties, de la nature, du montant, et de la durée de l'engagement et du respect des différents critères des politiques de risques déclinées par secteur et/ou activité.

En concertation avec BPCE, Natixis a défini les méthodologies de notation applicables aux classes d'actifs détenues en commun.

Le dispositif de suivi des risques de crédit s'appuie sur la mise en place d'un certain nombre de comités dont les principaux objectifs sont les suivants :

- prendre des décisions au titre des risques individuels sur les limites, les notations et les LGD de tous types de contreparties et tous types d'opérations via le comité de crédit Natixis (CCN) ou le comité de crédit régional (CCR) conformément au niveau de délégation établi par Natixis ;
- s'assurer du respect des limites et acter toutes actions spécifiques nécessaires via le comité de surveillance des limites de risque de crédit ;
- décider de la mise sous surveillance de contreparties et de leur niveau de provisionnement, réaliser un suivi renforcé de ces contreparties via le comité Watch list et provisions ;
- valider la valorisation à la juste valeur des transactions en « *overhold* » suite au processus de distribution inachevé selon les règles IFRS et les guidelines BCE via le comité Fair Market Valuation ;
- acter des décisions de risque de crédit sur des sujets non relatifs à des contreparties individuelles dans le cadre du comité de risque de crédit Natixis ;
- valider les notations sectorielles, pays et souverains, recommander les probabilités attachées aux scénarii IFRS 9, présenter et valider les scénarii de stress-test internes, présenter des analyses sur des sujets identifiés par la direction générale via le comité géo-sectoriel.

8393 XÈ ru'pq!ÈÈÁqÉ

Le profil de risque de Natixis est encadré par le dispositif d'appétit au risque et des politiques de risque, qui incluent les limites sectorielles fixées par Natixis et les différents plafonds pays.

Natixis est exposée au risque de crédit, de contrepartie et de distribution dans le cadre de ses activités qui sont déployées auprès de sa clientèle de grandes entreprises dans 27 pays :

- activités de financement :
 - via l'origination, l'arrangement, la syndication de financements classiques « *plain vanilla* », et la gestion du portefeuille de l'ensemble de ces financements dans le cadre du modèle « *originate-to-distribute* »,
 - via l'origination, l'arrangement et la syndication de financements stratégiques et d'acquisitions (financements d'acquisitions, financements LBO) mais également des financements sur les marchés primaires obligataires et actions,
 - via l'ingénierie financière sur les participations et conseil en structure financière ;
- activités de marchés : au travers des opérations de couverture de taux, change, matières premières, actions ou opérations de pensions livrées ;



activités de Trade finance ;

activités de Financements spécialisés organisés autour de 3 lignes métier principales : Infrastructure & Energy, Real Estate & Hospitality et Aviation ;

activités de titrisations et crédit structurés.

83933 Ημερομηνία και Αξιολόγηση

La définition des politiques de risques de Natixis s'inscrit dans le cadre de l'appétit au risque de la banque, du dispositif de contrôle global et de maîtrise des risques de crédit. Élaborées en concertation entre la direction des risques et les différents métiers de la banque, ces politiques ont pour objectif d'établir un encadrement des prises de risques tout en déclinant l'appétit au risque et la vision stratégique de Natixis par métier ou par secteur.

Natixis compte aujourd'hui près d'une vingtaine de politiques de risques faisant l'objet d'une révision régulière et couvrant les différents métiers de la Banque de grande clientèle (corporates, LBO, financements aéronautiques, financements immobiliers, financements d'infrastructures, financements de matières premières, banques, assurances...) ainsi que les différentes activités des filiales.

L'encadrement posé par ces politiques de risques distingue à la fois des recommandations relevant des bonnes pratiques, et des critères d'encadrement stricts (qualitatifs ou quantitatifs) à l'égard desquels toute dérogation impacte le processus de décision et le schéma délégataire habituel.

Natixis compte également 7 politiques sectorielles RSE, qui sont prises en compte lors de l'analyse des dossiers.

L'encadrement quantitatif repose généralement sur :

- des plafonds d'engagement par métier ou par secteur ;

- des sous-limites d'engagement par type de contreparties, par type de produits ou encore parfois par zone géographique ;

- des paramètres inclus dans les politiques de risques (durées maximales, ratios financiers, critères de diversification...).

Cet encadrement contribue à la surveillance de la concentration des engagements de la banque par rapport à un secteur ou une typologie de risques donnés.

L'encadrement qualitatif s'articule quant à lui autour des critères suivants :

- secteurs d'activité : secteurs privilégiés, secteurs interdits ;

- cibles : clientèle à privilégier ou clientèle à exclure en fonction de divers critères (taille, notation, pays d'intervention...) ;

- structuration : clauses contractuelles, schéma de sûreté... ;

- produits.

La bonne application des politiques de risques fait l'objet d'un contrôle au fil de l'eau dans le cadre du traitement individuel des dossiers de crédit. Elle fait par ailleurs l'objet d'un suivi global trimestriel (vérification du respect des plafonds, nombre de dérogations) présenté en comité des risques globaux.

Enfin, une politique globale encadre également les expositions sur les principaux secteurs de Natixis. Comme pour toute politique de crédit, tout dépassement d'une des limites sectorielles mises en place est signalé au comité/instance compétent(e) pour décision et, si nécessaire, un plan de remédiation est proposé pour ramener l'exposition sectorielle sous le niveau de la limite correspondante.

83933 Χέρι οφέλη και Επείγουσα Οδηγία

Les processus de gestion et de mesure des risques de crédit en œuvre chez Natixis s'appuient sur :

- un processus de prise de risque normé et encadré par un système de délégations et de comités décisionnaires ;

- des analyses contradictoires indépendantes menées par la direction des risques dans la revue des demandes d'octroi de concours ;

- des méthodologies et outils de notation fournissant une appréciation adaptée et homogène de la qualité des risques de contrepartie et permettant ainsi d'appréhender la probabilité de défaut à un an des contreparties et la perte en cas de défaut ;

- un dispositif de surveillance des contreparties avec un niveau de risque élevé ;

- des systèmes d'information donnant une vue globale des encours et des limites ;

- un dispositif de surveillance et d'escalade des dépassements de limites ;

- une information régulière auprès du management et de l'organe central via la diffusion de tableaux de bord permettant notamment de suivre l'évolution des indicateurs définis dans le cadre du dispositif d'appétit au risque.

En outre, dans le contexte de la crise sanitaire, Natixis a renforcé ses processus de suivi et d'anticipation du risque de crédit par :

- l'implémentation d'identifiants dans ses systèmes d'information pour les clients ayant bénéficié de mesures de soutien (prêts garantis par l'État, moratoires, aménagements ou financements spécifiques liés à la crise etc.) ;

- la mise en place de nouveaux tableaux de bord pour suivre l'évolution des expositions de clients ayant bénéficié de mesures de soutien ;

- des revues spécifiques des portefeuilles portant sur des secteurs vulnérables avec la mise en œuvre dans certains cas d'actions de gestion du risque ;

- des exercices d'anticipation du coût du risque se basant sur des revues granulaires de portefeuilles.

Concernant la RSE (responsabilité sociétale des entreprises), Natixis a progressivement déployé plusieurs outils visant à évaluer et piloter son exposition au sein de la Banque de grande clientèle.

Le département risque de crédit assure l'intégration des critères ESG (environnementaux, sociaux et de gouvernance) au sein des politiques de crédit sectorielles et la prise en compte du risque climatique dans le cadre du processus d'octroi et de revue des transactions de la Banque de grande clientèle, et veille à la mise en œuvre opérationnelle des outils d'identification des risques climatiques. Il s'appuie sur l'expertise du département RSE pour les transactions les plus sensibles.

Ainsi, au cours du processus d'octroi de crédit et de revue périodique, tout dossier fait l'objet d'une évaluation spécifique selon le dispositif suivant :

- application du dispositif « *Green Weighting Factor* » consistant à évaluer l'impact climatique des transactions via l'attribution d'une note climatique ;

- mise à jour des notes climatiques attribuées à chaque transaction lors des revues périodiques et présentation en comité de crédit ;

analyse de conformité aux engagements (respect des politiques RSE applicables et des listes d'exclusions associées notamment dans les secteurs du charbon et du pétrole/gaz) ;

application du dispositif « ESR Screening » : identification et évaluation des risques environnementaux, sociaux et de gouvernance des clients corporates lors du dispositif KYC et analyse approfondie pour les clients identifiés comme les plus à risque ;

analyse selon les Principes de l'Équateur pour les financements de projets au sens large (y compris financements d'acquisition de projets, financements de projets avec garantie corporate etc.). Cette due diligence repose sur la double implication des métiers et du département RSE.

Pour renforcer son évaluation des risques climatiques physique et de transition, Natixis a lancé depuis 2020 des travaux sur les méthodologies de mesure quantitative de son exposition aux risques climatiques, physique et de transition.

837 33 OqÉu z !pâ!ÈÈÁâq! p qo z àÈqÀmÈuq

(Données certifiées par les commissaires aux comptes au titre d'IFRS 7)

Les principes de gestion du risque de contrepartie reposent sur :

- une mesure de l'exposition au risque de contrepartie ;
- des limites en risque de contrepartie définies et des procédures d'octroi ;
- un ajustement de valeur calculé au titre du risque de contrepartie (Credit Value Adjustment) ;
- une atténuation du risque de contrepartie ;
- la prise en compte d'un risque de corrélation défavorable (Wrong Way risk).

U qÉÀÈq!p q!x qÉÀ Èu z !mâ!ÈÈÁâq! p qo z àÈqÀmÈuq

Pour la mesure et la gestion de son risque de contrepartie, Natixis utilise un modèle interne. Grâce à des simulations de type « Monte Carlo » sur les principaux facteurs de risque, ce modèle procède à la valorisation des positions sur chaque contrepartie et sur toute la durée de vie de l'exposition, en prenant en compte les critères de compensation et de collatéralisation.

Ainsi, le modèle détermine le profil EPE (Expected Positive Exposure) et le profil PFE (Potential Future Exposure), ce dernier étant l'indicateur principal utilisé par Natixis pour l'évaluation de l'exposition au risque de contrepartie.

Dans le cadre du calcul des fonds propres au titre du risque de contrepartie, la BCE a donné un agrément partiel sur l'entité Natixis S.A. pour l'utilisation du modèle interne IMM relatif au calcul de l'exposition sur les dérivés vanilles de taux, de change, d'inflation et de matières premières. Pour les autres entités, ainsi que pour le périmètre non autorisé en modèle interne de Natixis S.A., l'exposition est déterminée selon la méthode standard SA-CCR pour les dérivés, et la méthode standard pour les prêts-emprunts et les repos.

L uÉÀ Èu!p q!xy u qÉqz !ÈÈÁâq!p q!o z àÈqÀmÈuq

Les limites sont définies en fonction du profil de risque des contreparties, après analyse de toutes les informations pertinentes et utiles à la prise de décision.

Ces limites suivent le process d'octroi de Natixis et sont examinées et approuvées soit dans le cadre de délégation soit dans des comités de crédit.

Le suivi de ces limites est réalisé quotidiennement dans des outils dédiés de consolidation et permet de veiller au respect du dispositif d'encadrement.

I uÉàqy qz à!p q!x ç mâmâu z !p q!oÈ puà

Natixis intègre un ajustement de valeur de crédit ou Credit Value Adjustment (CVA) dans la valorisation des instruments financiers dérivés.

Ils correspondent à l'espérance de perte liée au risque de défaut d'une contrepartie et visent à prendre en compte le fait que Natixis ne puisse pas recouvrer la totalité de la valeur de marché des transactions.

Natixis calcule une exigence en fonds propres au titre de la CVA depuis le 1^{er} janvier 2014.

Z uÉÀâq!p q!o ÈÈ mâmâ z !p rñç Èmñq

Le risque de corrélation défavorable (Wrong Way Risk – WWR), correspond au risque que l'exposition de Natixis sur une contrepartie soit fortement corrélée à la probabilité de défaut de la contrepartie.

Ce risque est représenté réglementairement par deux notions :

le risque de corrélation défavorable spécifique (Specific Wrong Way Risk – SWWR) : il survient lorsque l'exposition future est fortement et positivement corrélée à la probabilité de défaut de la contrepartie et qu'il existe une relation juridique directe entre l'émetteur sous-jacent et la contrepartie. À titre d'exemple, pour une opération de financement de titres, le SWWR peut être identifié lorsque l'émetteur de l'actif de référence et la contrepartie font partie du même groupe. Ce risque est évalué conformément aux exigences réglementaires européennes de la directive CRD IV et fait l'objet d'une surcharge en capital dans le calcul des exigences de fonds propres. Le processus d'autorisation des opérations soumises au SWWR fait l'objet d'un dispositif d'octroi spécifique :

ex ante : le Front Office, en charge de l'identification de ces opérations doit informer la direction des risques dans le cadre du processus d'approbation ainsi que pour le suivi, le reporting et le calcul du capital réglementaire de ces opérations. Les transactions soumises au SWWR sont traitées comme des demandes « ponctuelles » (tant pour le risque de marché que pour le risque de crédit) indépendamment des limites existantes. Les actifs pondérés par les risques (RWA) de ces transactions sont déterminés en considérant chaque transaction comme un ensemble de compensation distinct avec une exposition en cas de défaut (EAD) correspondant au notionnel de la transaction,

ex post : chaque transaction générant du SWWR est contrôlée afin de vérifier qu'elle a fait l'objet d'une autorisation ex-ante. Ce contrôle est assuré par la direction des risques, au travers d'un reporting hebdomadaire dédié ;

le risque de corrélation défavorable général (General Wrong Way Risk) : il correspond au risque généré lorsqu'il existe une corrélation entre la qualité de crédit de la contrepartie et les facteurs généraux de marché. Celui-ci est appréhendé via l'exposition au risque pays à travers un dispositif de limites définies pour les pays émergents et validées annuellement en comité. Plus spécifiquement, ces limites s'appliquent aux activités générant du Wrong Way Risk (WWR) dans le cadre des opérations de financement sur titres (« Security Financing Transaction ») (i.e. opérations de pension, contrats d'échange sur rendement global [« Total Return Swap »] et dérivés de crédit [CDS]). Le suivi des limites WWR fait l'objet d'un contrôle mensuel par le comité de dépassement.



8793 L UÉÀ Éùur!pq!z àmòu z

L UÉÀ Éùur!pq!z àmòu z !uz àqÈz q

(Données certifiées par les commissaires aux comptes au titre d'IFRS 7)

Le système de notation interne fait partie intégrante du dispositif d'évaluation, de maîtrise et de surveillance du risque de crédit de Natixis. Il couvre l'ensemble des méthodes, procédés, outils et contrôles qui permettent l'évaluation de ce risque et prend en compte les paramètres fondamentaux que sont la probabilité de défaut (PD), correspondant à une note, et l'évaluation d'une perte en cas de défaut (LGD), exprimée par un pourcentage de l'exposition en cas de défaut (EAD).

Conformément aux exigences réglementaires, toute contrepartie du portefeuille bancaire, ainsi que l'exposition afférente, doivent faire l'objet d'une notation interne dès lors que la contrepartie :

- porte un encours ou une limite ;
- est garante d'un encours ;
- est émettrice de titres apportés en garantie d'engagements.

Le dispositif de notation interne mis en œuvre s'appuie sur :

- un ensemble de méthodologies de notation interne spécifiques aux différentes classes bâloises et cohérentes avec le profil de risques de Natixis ; à chaque type de contrepartie correspondent une procédure et une méthodologie unique de notation ;
- un système d'information permettant d'assurer la gestion de la notation dans ses différentes étapes, de l'initiation de la notation jusqu'à la validation et l'historisation du processus complet ;
- des procédures et contrôles permettant d'inscrire la notation interne au cœur de la maîtrise des risques, de l'origine des opérations à l'analyse ex post des contreparties ayant fait défaut et des pertes sur les engagements concernés ;
- une révision périodique des méthodologies concernant la notation, la détermination des taux de LGD et les paramètres de risque sous-jacents.

S'agissant du risque pays, le dispositif repose sur la notation des souverains et sur la définition, pour chaque pays, d'une note qui plafonne celle que peut se voir octroyer une contrepartie non souveraine. Ces notes sont réexaminées annuellement, et plus souvent si la situation l'exige.

Depuis le 30 septembre 2010, Natixis est dotée de méthodes de notation interne spécifiques aux différentes classes d'actifs homologuées par l'ACPR et respectant la méthode de notation interne avancée (IRB-A) pour noter les catégories d'exposition « souverain », « banque », « corporate » et les « financements spécialisés ».

L'élaboration de la notation repose sur deux approches : les approches à caractère statistique et celles fondées sur des méthodologies à dire d'expert développées par le département en charge des modèles des mesures du risque de crédit au sein de la direction Entreprise Risk Management en collaboration avec la direction des risques de crédit (en particulier, en tant que propriétaire des modèles experts). Le département en charge des modèles crédit de la direction Entreprise Risk Management est en charge de l'ensemble des méthodologies de mesure et d'appréciation des risques de crédit, opérationnels et non financiers (risque climatique...).

Les travaux du département s'articulent autour des activités suivantes :

- la modélisation quantitative des paramètres individuels de risque (PD, LGD, CCF...);
- les méthodologies de notation du risque de crédit à dire d'expert ;
- les méthodologies de projection (stress tests et IFRS 9) ;
- la modélisation du risque opérationnel et des risques non financiers (risque climatique) ;
- les mesures du capital économique crédit (au titre du défaut, concentration...) et des risques non financiers.

K ÈÈqÉÀ z pntz oqÉuz pWmàq qÉqz àÈq!qÉz àmòu z Éuz àqÈz qÉ !pùÈ!p qÉÀqÉàqà!ns qz oqÉqÉàqÈz qÉ -o ÈÀ Èntàq!nmz Ààq!ruz nz oqy qz àÈÀ oumÉ .

V àmòu z !uz àqÈz q	Ààqmqz à[* X4Núot	Ààqmqz àU pé É	XÈ nmuká !pq!p rñá !6nz
AAA	AAA	Aaa	0,03 %
AA+	AA+	Aa1	0,03 %
AA	AA	Aa2	0,03 %
AA-	AA-	Aa3	0,03 %
A+	A+	A1	0,03 %
A	A	A2	0,03 %
A-	A-	A3	0,08 %
BBB+	BBB+	Baa1	0,16 %
BBB	BBB	Baa2	0,30 %
BBB-	BBB-	Baa3	0,52 %
BB+	BB+	Ba1	0,85 %
BB	BB	Ba2	1,33 %
BB-	BB-	Ba3	2,00 %
B+	B+	B1	2,91 %
B	B	B2	4,12 %
B-	B-	B3	5,71 %
CCC+	CCC+	Caa1	7,74 %
CCC	CCC	Caa2	10,31 %
CCC-	CCC-	Caa3	13,54 %
CC	CC	Ca	17,50 %
C	C	C	22,32 %

L'échelle de notation varie en fonction du type de contrepartie et comprend 21 grades pour les grands corporates, les banques et les financements spécialisés. À noter que les notations internes sont par ailleurs utilisées comme l'un des critères pour déterminer le niveau de délégation dans le cadre de la procédure d'octroi de crédit.

L uÉÀ Éúur!pq!z àñù z !qéàqÈz q

Pour les encours traités en méthode standard, Natixis utilise les notations externes des agences Fitch Ratings, Standard & Poor's, Moody's, DBRS (Dominion Bond Rating Service) et de la Banque de France (BDF).

Le rapprochement entre les échelles alphanumériques des agences de notation externe et les coefficients de pondération des risques est effectué conformément à la notice publiée par l'ACPR : *Modalités de calcul des ratios prudentiels dans le cadre de la CRD IV*.

Lorsqu'une exposition du portefeuille bancaire ne dispose pas d'une notation externe de crédit qui lui soit directement applicable, les référentiels clients de la banque permettent, selon les cas et après analyse, d'appliquer une notation basée en partie sur un rating interne ou externe de l'émetteur (ou de son éventuel garant).

8393- bmxpñù z !pqÉy p xqÉz àqÈz qÉ bmxpñù z !pqÉy p xqÉ

Conformément aux exigences réglementaires, le Groupe BPCE a mis en place des politiques et procédures de validation des modèles internes d'évaluation du risque de crédit et de contrepartie applicables au périmètre de Natixis. Cette validation indépendante des modèles s'inscrit dans le cadre plus large de la gestion du risque de modèle.

Le département Model Risk Management & Validation Wholesale Banking qui est rattaché au directeur des Risques du Groupe BPCE, est en charge de la gouvernance et des normes régissant le cycle de vie d'un modèle. Les différentes phases du cycle de vie d'un modèle – conception, développement informatique, validation, et utilisation – sont clairement formalisées et les rôles et responsabilités de chacun des intervenants sur le modèle précisés et détaillés.

La validation des modèles internes de risque de contrepartie et du dispositif de notation est assurée par les équipes de validation de la direction des risques du Groupe BPCE. Le processus de validation des modèles se décline autour des 7 dimensions suivantes :

- données et paramètres utilisés par le modèle : analyse de la qualité et de la représentativité des données, de l'intégrité des contrôles, des rapports d'erreurs, de l'exhaustivité des données, etc. ;
- méthodologie et conception : analyse de la théorie sous-jacente au modèle, analyse des approximations, des méthodes de calibration, des indicateurs de risque, des règles d'agrégation, benchmarking des modèles, analyse de la précision et de la convergence ;
- surveillance permanente : les équipes de validation s'assurent de l'existence d'une méthodologie de surveillance du modèle et évaluent le risque lié à l'implémentation de cette méthodologie ;
- performance du modèle : évaluation du risque lié à la performance du modèle aussi bien en phase de conception que périodiquement ;
- développement informatique : contre-implémentation, analyse du code, tests ;
- documentation : analyse de la qualité et de l'exhaustivité de la documentation méthodologique reçue ;
- gouvernance du modèle : évaluation de la conformité du modèle avec les standards internes tout au long du cycle de vie des modèles.

La conception, la modification et la gestion courante du modèle sont effectuées par les concepteurs de modèle pour le compte du propriétaire du modèle. Les équipes de validation de la direction des risques Groupe BPCE agissent de manière indépendante et sont saisies pour tout nouveau modèle et pour toute modification ou évolution d'un modèle existant. Sur base annuelle, l'équipe en charge de la conception des modèles de notation et plus généralement de calcul de risque de crédit ou de contrepartie effectue une revue périodique des modèles couvrant notamment l'analyse des *backtestings* et les tests d'usage.

Le troisième niveau de contrôle, constitué par l'Inspection générale, revoit annuellement les modèles internes ainsi que le respect du cadre de gestion du risque de modèle et la bonne application par le Model Risk Management de ses propres politiques et procédures.

Les conclusions et les résultats du processus de validation des modèles sont communiqués au comité de supervision des modèles de risques (Risk Model Oversight Committee) pour validation en première instance, puis, soumis au comité de gestion du risque de modèle (Model Risk Management Committee).

La mission du comité de gestion du risque de modèle (Model Risk Management Committee) est de superviser la gestion du risque de modèle et de s'assurer de l'animation et de la mise en place d'actions adéquates au titre de la gestion du risque de modèle. Le comité de supervision des modèles de risques (Risk Model Oversight Committee) est présidé par le directeur du département Model Risk Management & Validation Wholesale Banking. Le comité de gestion du risque de modèle est présidé, deux fois par an, par le président du directoire du Groupe BPCE et par le directeur général en charge des risques Groupe BPCE via une délégation.

[àúçúpq!ññÀqÈÈ Èy ñz oq!pqÉÈ àùùÉpq!z àñù z ! -ñmouàqÉú z s !qàñqz ot y ñÈú z s.

Le *backtesting* et le *benchmarking* font partie intégrante du processus de validation des modèles. Des programmes de *backtesting* et de suivi des performances sont mis en œuvre avec une fréquence a minima annuelle afin de s'assurer de la qualité et de la robustesse des modèles de notation, des échelles de probabilité de défaut et des modèles d'estimation des LGD et des EAD. Ils comprennent une analyse détaillée menée à partir de différents indicateurs tels que : différences de sévérité et de migration des notes avec les agences, évolutions des notations avant défaut, défauts et pertes constatés ainsi que des mesures de performance des modèles LGD, basées sur des analyses quantitatives des données historiques et complétées par des analyses qualitatives.

[àúçúpq!ññÀqÈÈ Èy ñz oq!pqÉy àt pqÉ pqz àñù z !qàñmouàqÉú z s !pqÉXL

Les méthodes de notation sont contrôlées périodiquement et sont soumises à des exercices de *benchmarking* externes afin de s'assurer de la cohérence des notations induites par les méthodes expertes ainsi que de la robustesse des estimations dans le temps conformément aux exigences réglementaires. Les modalités de suivi sont définies par une procédure de *backtesting* adaptée à chaque type de modèle.

Les portefeuilles à faibles historiques de défauts (*Low Default Portfolio*) sont, pour Natixis, le souverain, les institutions financières et le *corporate* (y compris les financements structurés) qui sont traités par des outils de notations dédiés. Ces portefeuilles font l'objet d'un *backtesting* adapté à leur spécificité, à savoir le faible nombre de défauts et la difficulté à construire et entretenir une échelle de PD basée sur des données internes.





Βασισμένος σε αυτές τις πληροφορίες (και μερικές φορές εξωτερικές πληροφορίες στο πλαίσιο της *backtesting* του μοντέλου τραπεζικού ή των πινάκων βαθμολογίας των εταιρειών (κυρίως), η *backtesting* αποτελείται από τα ακόλουθα βήματα: την ανάλυση της απόλυτης απόδοσης που βασίζεται στο πρόβλημα και τις μετακινήσεις εσωτερικές, και την ανάλυση της απόδοσης σχετικής που βασίζεται σε σύγκριση με τις εξωτερικές βαθμολογίες. Οι κανόνες και οι δείκτες απόδοσης επιτρέπουν να ενεργοποιηθούν προειδοποιήσεις στο πλαίσιο που απαιτείται.

Εξετάζονται οι σοβαρότητες που παρατηρούνται μεταξύ των βαθμολογιών εσωτερικών και των βαθμολογιών των αρχών. Έτσι, η Natixis αναλύει το σύνολο των βαθμολογιών εσωτερικών των αντισυμβαλλομένων που είναι επίσης βαθμολογημένες από τις αρχές βαθμολογίας (Standard and Poor's, Moody's και Fitch). Αυτές οι αναλύσεις επιτρέπουν να προσδιοριστεί το βαθμό της συμμόρφωσης με την αξιολόγηση του κινδύνου.

Η εξέλιξη της ποιότητας του πιστώματος κατά τη διάρκεια ενός έτους εξετάζεται επίσης με την ανάλυση των μετακινήσεων των βαθμολογιών εσωτερικών. Επιπλέον, οι δείκτες συμπληρωματικοί που αποδεικνύουν την καλή ταξινόμηση του κινδύνου εσωτερικά υπολογίζονται (δείκτης Gini, μέση τιμή, ένα έτος πριν, οι αντισυμβαλλομένοι που έχουν περάσει στο πρόβλημα...) και συμπληρώνονται, στατιστικά, οι αναλύσεις ποιοτικές.

Ποιοτικοί δείκτες και ποσοστά ETL και ERM
Εξωτερικοί δείκτες και εσωτερικοί δείκτες

Οι επίπεδοι των LGD, ELBE (βλ. Γλωσσάριο) και EAD (CCF) (βλ. Γλωσσάριο) για τους διαφορετικούς πεδία των χρηματοδοτήσεων που υποβάλλονται σε ασκήσεις *backtesting* ετήσιες (από τις πληροφορίες εσωτερικές) με τον ίδιο τίτλο που οι μοντέλα βαθμολογίας και οι PD συσχετισμένες, το σκοπός είναι να εξασφαλιστεί η ανθεκτικότητα των εκτιμήσεων με τον χρόνο.

Οι *backtestings* των LGD, EAD (CCF) και ELBE πραγματοποιούνται από τις ομάδες της διεύθυνσης των κινδύνων (Entreprise Risk Management) και επιτρέπουν να:

- εξασφαλιστεί η σωστή βαθμολόγηση του μοντέλου;
- να ελεγχθεί η ικανότητα διακρίσεως του μοντέλου;
- να αξιολογηθεί η σταθερότητα του μοντέλου με τον χρόνο.

Οι παράμετροι των μοντέλων στο πεδίο των χρηματοδοτήσεων εξειδικευμένων και των εγγυημάτων (χρηματικών ή άλλων) είναι σε θέση να ενημερώνονται τακτικά με στόχο να είναι όσο το δυνατόν πιο κοντά στην πραγματικότητα. Η ενημέρωση αφορά επίσης τόσο τις παραμέτρους της αγοράς όσο και τις παραμέτρους της κάλυψης. Οι συγκρίσεις μεταξύ των απωλειών και των εκτιμήσεων που προκύπτουν από τα μοντέλα πραγματοποιούνται με βάση τις πληροφορίες ιστορικές που καλύπτουν ένα χρονικό διάστημα όσο το δυνατόν μεγαλύτερο.

Ποιοτικοί δείκτες και ποσοστά ETL και ERM

Οι δείκτες *backtesting* που ορίζονται επιτρέπουν να ελεγχθεί ο μοντέλος και να μετρηθεί η απόδοσή του. Έτσι, δύο μεγάλα είδη δεικτών χρησιμοποιούνται:

οι δείκτες σταθερότητας της πληθυσμιακής: αυτές οι αναλύσεις επιτρέπουν να ελεγχθεί ότι ο πληθυσμός που παρατηρείται παραμένει κοντά στον πληθυσμό που χρησιμοποιείται για την κατασκευή του μοντέλου. Οι μεγάλες διαφορές στην κατανομή σύμφωνα με τις μεταβλητές της διαστρωμάτωσης ή των LGD μπορούν να επηρεάσουν το μοντέλο. Όλες αυτές οι δείκτες συγκρίνονται με εκείνες που χρησιμοποιούνται ως αναφορά (γενικά αυτές που υπολογίζονται κατά τη διάρκεια της κατασκευής του μοντέλου ή αυτές που προέρχουν από πληροφορίες εξωτερικές ή ακόμη και από τις αρχές). Αυτές οι αναλύσεις εφαρμόζονται ταυτόχρονα στα μοντέλα εμπειρικών και στα μοντέλα στατιστικών;

οι δείκτες απόδοσης του μοντέλου: εκτός από την επαλήθευση της διαστρωμάτωσης, ο σκοπός της μέτρησης της απόδοσης του μοντέλου είναι να ποσοτικοποιηθεί με συνθετικό τρόπο οι αποκλίσεις μεταξύ των προβλέψεων και των πραγματικών αποτελεσμάτων. Για να γίνει αυτό, οι δείκτες στατιστικών χρησιμοποιούνται και συγκρίνονται με εκείνες που υπολογίζονται κατά τη διάρκεια της μοντελοποίησης.

Οι μοντέλα απωλειών σε περίπτωση πρόβλημα (LGD εσωτερικά) αξιολογούνται:

- με βάση τα μοντέλα εμπειρικών που βασίζονται στις πληροφορίες εσωτερικές και εξωτερικές και με *benchmarks* εξωτερικές για τις τράπεζες και τους κρατικούς οφειλέτες;
- με βάση στατιστικά για την κατηγορία των επιχειρήσεων;
- με βάση τα μοντέλα стоχαστικά όταν υπάρχει πρόσβαση στο τραπεζικό χρηματοδοτικό.

Οι αποτελέσματα της *backtesting* μπορούν να οδηγήσουν στο πρόβλημα της ανακαλιέργειας του παραμέτρου του κινδύνου.

Η πραγματοποίηση της *backtesting* οδηγεί στην έκδοση ενός αναφοράς *backtesting* που περιλαμβάνει:

- το σύνολο των αποτελεσμάτων των δεικτών *backtesting* που προβλέπονται;
- τις πιθανές αναλύσεις συμπληρωματικές;
- μια γενική γνώμη σχετικά με τα αποτελέσματα σύμφωνα με τις προδιαγραφές του Ομίλου.

Ο αναφοράς είναι υποβληθείς για έγκριση στην ομάδα της επαλήθευσης εσωτερική και στη συνέχεια παρουσιάζονται στους διαφορετικούς συμβούλους με στόχο να ενημερωθεί το management της τράπεζας.

Καταστάσεις και αποτελέσματα λειτουργίας τμήματος Κίνδυνου

	TOL! νέες q	TOL! y p q] νέες! p! p! μά! νέες	XL! q! έ! q
Κρατικό	40,20 %	65,20 %	0,52 %	2,23 %
Χρηματοπιστωτικές	41,31 %	64,96 %	0,18 %	0,50 %
Επιχειρήσεις	29,68 %	32,57 %	0,60 %	0,67 %

Αυτό το πίνακα παρέχει μια συνοπτική εικόνα της απόδοσης του συστήματος αλλά διαφέρει από τις ετήσιες ασκήσεις *backtesting* που πραγματοποιούνται στο πλαίσιο του Ομίλου, μοντέλο με μοντέλο και όχι γενικά για το σύνολο του χαρτοφυλακίου. Η ανάλυση αυτού του πίνακα επιτρέπει να γίνει σύγκριση μεταξύ των εκτιμήσεων και των αποτελεσμάτων πραγματικών για κάθε παράμετρο εσωτερική με τον χρόνο και με τον τρόπο που είναι σημαντική και αντιπροσωπευτική για κάθε κατηγορία έκθεσης. Τα αποτελέσματα προκύπτουν από τις πληροφορίες που χρησιμοποιούνται για την μοντελοποίηση με βάση το σύνολο των πελάτων που είναι σε θέση να πληρώσουν το χρέος και την PD, και με βάση το σύνολο των πελάτων που είναι στο πρόβλημα για την LGD. Αυτά τα αποτελέσματα λαμβάνουν υπόψη επίσης τις τελευταίες εξελίξεις κανονιστικές (οδηγήσεις) σχετικά με τις εκτιμήσεις της πιθανότητας πρόβλημα [PD] και με τις εκτιμήσεις απώλειας σε περίπτωση πρόβλημα [LGD].

Αυτές οι ελέγχσεις εξασφαλίζονται με τη βοήθεια των ασκήσεων *backtesting* που πραγματοποιούνται με διαφορετικά μοντέλα που είναι ετήσιες σύμφωνα με τα πεδία και τα αποτελέσματα παρουσιάζονται στο «Credit Risk Model Monitoring Committee (CRMMC)» που συνέρχεται ελάχιστο τριμηνιαία. Τα αποτελέσματα είναι υποβληθείς για έγκριση στην ομάδα της επαλήθευσης εσωτερική και στη συνέχεια παρουσιάζονται στους διαφορετικούς συμβούλους με στόχο να ενημερωθεί το management της τράπεζας.

Ο σκοπός αυτού του συμβουλίου είναι να:

- επιτρέψει την παρουσίαση των αποτελεσμάτων των μετρήσεων απόδοσης και σταθερότητας;

étudier les indicateurs dont les seuils d'alerte ont été dépassés ;
décider des éventuelles actions à mettre en œuvre afin d'en corriger les décalages et anomalies. Ces actions peuvent être de différentes natures : modifications des pratiques de notation, des méthodologies, des analyses de performance, des valeurs de seuil de déclenchement des alertes.

**[άϋυαδñμουαέζ s !pâly p xq!pâ!ÉÉÁq!
pqo z άέqÀñέυ**

Le *backtesting* et la validation sont des éléments clés de la gouvernance de l'approche des modèles de méthodes internes (Internal Model Method). Dans le cadre des exigences réglementaires générales, la fiabilité des modèles internes doit être périodiquement contrôlée par le biais d'un programme complet de *backtesting*. Ce processus est essentiel pour l'établissement afin d'assurer la qualité et la pertinence des résultats produits par les modèles développés et utilisés à la fois pour la gestion interne des risques et à des fins réglementaires.

Le programme de *backtesting* du risque de contrepartie est conçu pour valider les hypothèses clés du modèle d'exposition – processus stochastiques pour les facteurs de risque de marché, les corrélations et les modèles de pricing – et pour identifier les écarts notables d'un élément spécifique du modèle.

Le cadre développé est donc basé sur les deux *backtestings* suivants :

le *backtesting* du facteur de risque de marché, c'est-à-dire l'évaluation des capacités de prévision des processus stochastiques utilisés pour décrire la dynamique des facteurs de risque uniques ;

le *backtesting* de portefeuille, c'est-à-dire l'évaluation du modèle d'exposition complet (processus stochastiques, corrélations et pricing) pour des portefeuilles représentatifs des expositions de Natixis.

Au niveau du facteur de risque de marché, le *backtesting* s'appuie sur les réalisations historiques pour tester les prédictions du facteur de risque de marché basées sur les processus stochastiques. Le *backtesting* peut être effectué ex post par accumulation historique des données de marché réalisées sur la période de *backtesting* sélectionnée, ou, afin d'élargir les résultats sur des horizons temporels plus larges et/ou pour couvrir un éventail plus large de conditions de marché. Il peut également être réalisé en mode rétroactif : cette caractéristique spécifique est appelée *rétro-backtesting*. L'objectif est alors de démontrer que les modèles auraient fonctionné correctement s'ils avaient été mis en place au cours de périodes antérieures et qu'ils sont donc adéquats pour être utilisés à l'avenir.

Au niveau de l'exposition, le *backtesting* s'appuie sur les valeurs *Mark-to-Market* (MtM) historiques des portefeuilles de *backtesting* statiques pour tester les futures valeurs MtM prédites. Quant au niveau du facteur de risque de marché, le *backtesting* des expositions est réalisé ex post par accumulation historique des prix réalisés, même si des capacités de *rétro-backtesting* ont été introduites pour un sous-ensemble de produits. Pour l'approche ex post, les opérations sont dupliquées dans des portefeuilles de *backtesting* dédiés directement dans les systèmes front office. Le processus de vieillissement est ainsi similaire à celui des vrais portefeuilles. Pour l'approche *rétro-backtesting*, un outil spécifique est utilisé pour effectuer le rétro-test du MtM pour les principales catégories de produits.

Les résultats sont pris en compte au niveau des opérations pour les approches historiques et rétroactives et à plusieurs niveaux agrégés, y compris le type de produit et la contrepartie uniquement pour l'approche historique. Les opérations considérées pour le *backtesting* statique dupliquées dans les portefeuilles du front office ont été choisies de manière à assurer la représentativité des portefeuilles et sont actualisées à une fréquence annuelle. Les prix actuels et futurs proviennent du moteur CCR (Counterparty Credit Risk), les prix courants étant rapprochés trimestriellement avec ceux des systèmes front office servant de référence.

8793 XÉz ouÀmâé!y p xqÉυ αέζ qÉáαυÉ ÉÀñèV mαéUÉ

Principaux modèles internes : PD, LGD, CCF et décotes pour volatilité (EU CRE)

Χηέηη αέqly p xÉ	X έαqrαυαq	V y nέq!pqly p xqÉ	L qÉoÉÁα z 4U άt p x s υq
PD	Souverain	1	Modèles de notation à dire d'experts basés sur des critères macroéconomiques et sur l'évaluation des risques juridique et politique
	Institution financière	3	Modèles de notation à dire d'experts basés sur des critères quantitatifs (bilans financiers) et qualitatifs (questionnaire). Modèle par type de contrepartie et par zone géographique
	Corporate (dont PME)	12	Modèles de notation à dire d'experts suivant le secteur d'activité pour le corporate et modèles statistiques pour les PME (scores)
	Financements spécialisés	6	Modèles de notation à dire d'experts suivant le type d'actif financé
	Retail PME	6	Modèles statistiques suivant le secteur d'activité
LGD	Souverain	1	Modèle qualitatif basé sur les défauts internes et externes. L'évaluation de la LGD en période de repli est prise en compte dans la mesure où tous les défauts sont pris en compte pour le modèle LGD
	Institution financière	1	Modèles qualitatifs basés sur les défauts internes et externes selon le type de contrepartie. Les LGD évaluées comprennent les défauts survenus en période de repli
	Corporate (dont PME)	2	Modèles statistiques (arbres de décision ou évaluation de valeurs d'actifs à recouvrir) selon le type d'actif financé. Les marges de prudence intégrées dans les modèles LGD permettent de couvrir les périodes de repli (notamment via les techniques de bootstrap)
LGD	Financements spécialisés	4	Modèles d'évaluation des actifs à la revente. Les hypothèses de cession d'actifs sont émises selon des scénarios dégradés
CCF	Financement corporate (dont PME), institution financière et souverain	1	Modèle calibré sur les défauts internes et segmentation sur le type de produit et la nature de la contrepartie
Correction pour volatilité	Sûretés financières et autres	4	Modèles stochastiques construits sur l'historique des cours de marchés avec des hypothèses fondées à partir des données et des expertises internes



Χρηματοοικονομική Πρωτογενία και Δευτερογενία

Le calcul de l'EEPE (*Effective Expected Positive Exposure*) nécessite de simuler les changements potentiels des facteurs de risque à des dates futures sur un grand nombre de scénarios en utilisant une approche Monte Carlo. Le *Mark-to-Market* de chaque transaction est ensuite réévalué à chaque horizon temporel simulé et à chaque scénario. Au niveau de la compensation et de la collatéralisation, l'exposition est ensuite calculée par agrégation des prix en tenant compte du cadre juridique (accords-cadres et annexe de soutien au crédit) permettant la compensation des prix et la prise en compte du collatéral dans l'exposition. La valeur d'exposition pour une contrepartie donnée est finalement égale à la somme des valeurs des expositions calculées pour tous les ensembles de compensation, en plus des transactions hors contrat de compensation.

Le modèle fait intervenir principalement les éléments de modélisation ci-dessous :

- les modèles de *pricing* permettant la réévaluation des produits sur les différentes trajectoires ;
- la modélisation du *close out netting framework* et les modalités de collatéralisation tel que précisé dans l'annexe de soutien au crédit ;
- les modèles de diffusion des facteurs diffusés et appelés lors de l'étape de valorisation.

Un modèle de diffusion

Modèle de diffusion taux/change
Modèle de diffusion du basis taux/change
Modèle de diffusion action
Modèle de diffusion des futures sur matières premières
Modèle de diffusion crédit
Modèle de diffusion inflation

8333] qot z uââqÉpq!È pâoà z ! pâ«ÈÈÈââq!pq!oÈ pùè qàρqç z àÈqÀmÈàq

(Données certifiées par les commissaires aux comptes au titre d'IFRS 7)

L'atténuation du risque de crédit est une technique permettant de réduire le risque de crédit encouru par la banque en cas de défaillance d'une contrepartie qui peut être partielle ou totale.

Les techniques d'atténuation du risque de crédit (ARC) sont prises en compte dans le calcul des exigences en fonds propres prudentiels sous réserve de leur éligibilité (respect des différents critères prévus par le règlement 575/2013 du Parlement Européen et du Conseil et rappelés dans la documentation interne de la banque). Elles comprennent la prise en compte des accords de compensation, des sûretés réelles (actifs donnés en garantie) et des sûretés personnelles (garanties à première demande, caution, dérivés de crédit). *À titre d'information, les critères retenus pour la compensation des opérations au bilan de Natixis sont décrits dans la note [7.3] Compensation des actifs et passifs financiers du chapitre [5.1] Comptes consolidés et annexes.*

Les ARC sont saisies dans des applicatifs dédiés et alimentent l'outil de calcul réglementaire. Leur prise en compte doit être conforme aux préconisations des textes prudentiels. L'éligibilité des garanties fait l'objet de points de contrôles définis tout au long du processus d'octroi d'une opération jusqu'au calcul des exigences en fonds propres qui en découlent.

Natixis recourt à plusieurs techniques d'atténuation de risques : contrats de compensation, garanties personnelles, garanties sur actifs ou achats de protection via des *credit default swaps* (CDS).

Les techniques d'atténuation du risque de crédit se matérialisent par deux types de protection :

sûretés non financées dites personnelles :

les sûretés personnelles consistent dans l'engagement d'un ou plusieurs tiers à payer le créancier en lieu et place du débiteur défaillant. Il existe notamment les cautions personnelles, les garanties à première demande, les dérivés de crédit ;

sûretés financées dites réelles ou prêts sécurisés :

les sûretés financées consistent à accorder au créancier un droit réel accessoire sur un ou plusieurs biens du débiteur voire d'un tiers constituant. Les protections de crédit financées sont notamment constituées de dépôts d'espèces, de titres, de matières premières (l'or par exemple), de sûretés immobilières, de créances immobilières, de nantissements de contrats d'assurance-vie.

L'éligibilité des protections est encadrée par le processus suivant :

- une validation par la direction juridique des actes relatifs à la prise de garantie et du caractère exerçable des garanties ;
- une validation par la direction des risques.

La banque s'assure également, conformément aux dispositions réglementaires, de la valorisation des garanties et du contrôle périodique de ces valorisations et procède aux ajustements nécessaires.

La sûreté est ajustée de sa volatilité en fonction de sa nature. Les récupérations sur les sûretés sont estimées à une fréquence trimestrielle ou annuelle sur la base de valorisations conservatrices et de décotes prenant en compte la réalisation des dites sûretés en période de ralentissement économique.

Les sûretés doivent, suivant leur nature, satisfaire aux conditions particulières d'éligibilité suivantes :

protection non financée : l'éligibilité des garanties personnelles est conditionnée par la qualité du garant et doit satisfaire plusieurs conditions :

- elle représente une créance directe sur le garant et fait référence à des expositions spécifiques,
- elle est irrévocable et inconditionnelle,
- en cas de défaut de la contrepartie, la banque peut poursuivre le garant dans les délais requis pour qu'il s'acquitte des arriérés au titre de l'acte régissant la transaction,
- la garantie est une obligation couverte par un acte qui engage la responsabilité du garant,
- le garant couvre tous les types de paiements que l'emprunteur correspondant est censé effectuer ;

protection financée : l'éligibilité est conditionnée par son cadre juridique, sa nature (sûreté financière, sûreté réelle ou cas de netting) et son émetteur, ainsi que sa liquidité. Elle doit faire l'objet d'une valorisation au moins une fois par an et répondre simultanément à plusieurs conditions :

- tous les actes sont contraignants pour toutes les parties et juridiquement valides dans toutes les juridictions concernées,
- la banque a le droit de réaliser la sûreté ou de se l'approprier légalement, en cas de défaut, d'insolvabilité ou de faillite,
- il n'existe pas de corrélation positive importante entre la qualité du crédit de la contrepartie et la valeur de la sûreté,
- l'actif doit être liquide et sa valeur doit être suffisamment stable dans le temps pour permettre une réalisation certaine.

Concernant les modalités de suivi, les sûretés et les contrats de compensation donnent lieu à :

une analyse lors de l'octroi ou lors de la révision d'un dossier de crédit, de manière à appréhender la pertinence et l'amélioration de la qualité du risque apportées par l'instrument ou la garantie ;

des travaux de vérification, de traitement et de documentation s'appuyant sur le recours à des contrats standards ou validés par la direction juridique ;

des procédures d'enregistrement et de suivi dans les systèmes de gestion administrative et de risque.

De même, les fournisseurs de protection (via des garanties par signature, CDS ou des assurances de crédit privées) font l'objet d'un examen, d'une notation et d'un suivi, à l'instar de celui mené pour les débiteurs.

Des actions de réduction du risque de concentration par contrepartie, secteur et zone géographique peuvent être mises en œuvre par Natixis. L'analyse du risque de concentration est complétée par une analyse de type stress test (migration des notations en fonction de scénarios macroéconomiques). Natixis pourrait également procéder à des achats de protection et à des opérations de titrisation synthétique afin de réduire tout ou partie de l'exposition au risque de crédit attachée à certains actifs par un transfert au marché de ce risque. Dans ce cadre, Natixis porte le risque de contrepartie des vendeurs de protections qui sont généralement des banques OCDE. Dans le cas d'opérations réalisées avec des tiers non bancaires, les transactions sont intégralement collatéralisées en espèces. Ces opérations sont soumises aux procédures de décision et de suivi des transactions sur produits dérivés.

I àà z àmàu z !pá!ÈÉÁqÉ!pq!o z àÈqÀmÈàu

Natixis réduit le risque de contrepartie auquel elle est soumise à l'aide de quatre leviers :

la mise en place avec ses contreparties d'accord-cadre permettant la résiliation-compensation globale, lorsque cela est possible. L'un des principaux objectifs d'un accord-cadre est la capacité des parties à résilier toutes les transactions en cours en cas de défaillance de l'une des parties. L'accord-cadre définit la méthodologie d'évaluation des transactions sous-jacentes et de détermination d'un montant de clôture final en compensant toutes les transactions couvertes. Le mécanisme de résiliation-compensation réduit le risque de crédit vis-à-vis de l'autre partie.

L'accord-cadre le plus largement utilisé pour les transactions sur dérivés de gré à gré est celui de l'International Swaps and Derivatives Association (ISDA) ou, dans le cas d'opérations de gré à gré de droit français, celui de la Fédération Bancaire Française (FBF) ;

l'adjonction à ces accords-cadres, d'accord de collatéral définissant la mise en place d'échange de collatéral fluctuant au gré de la valorisation des portefeuilles de transactions réalisées avec les contreparties concernées. Le mécanisme de garantie atténué le risque de crédit et les pertes potentielles sur les transactions sur dérivés résultant des variations de marché. La garantie peut prendre la forme d'espèces ou de titres (par exemple, des obligations d'État) qui sont échangés entre les deux parties après un appel de marge. Les parties peuvent ajouter ou modifier les caractéristiques de l'échange de collatéral, en faisant varier le type de collatéral éligible, la fréquence des appels de marge, le seuil ou le montant minimum de transfert. Le règlement européen sur les infrastructures de marché (« EMIR ») a rendu obligatoire les accords de collatéral (« VM CSA ») pour les dérivés qui ne sont pas soumis à une compensation obligatoire ;

l'échange de marge initiale. Cette marge initiale a été mise en place dans le cadre du règlement européen sur les infrastructures de marché (« EMIR ») pour les dérivés qui ne sont pas soumis à une compensation obligatoire. Le règlement impose qu'au-delà de la marge de variation (« VM » comme défini ci-dessus), qui couvre l'exposition de crédit actuelle, une marge initiale (« IM ») soit mise en place afin de couvrir l'exposition de crédit future potentielle pour la période entre le dernier échange de VM et la liquidation des positions suite au défaut de la contrepartie. Contrairement à la VM, l'IM doit être séparée et ne peut pas être réutilisée. Cette marge initiale agit comme un dépôt de garantie permettant de couvrir la variation de valeur des opérations durant la période de liquidation,

en retenant une estimation extrême modélisée sur la base de données historiques avec un intervalle de confiance à 99 % et pour une période de liquidation de 10 jours ;

le recours à des chambres de compensation. Ces dernières, en se substituant à leurs adhérents, prennent à leur charge l'essentiel des risques de contrepartie. Plus particulièrement, elles maîtrisent ce risque par un mécanisme de marge initiale (*initial margin*) et d'appels de marge (*variation margin*).

Z qo àÈÈmáé!ot my nÈqÉpq!o y Àqz Èmàu z !-KKX.

La compensation est utilisée par Natixis dans le cadre habituel de l'atténuation du risque de contrepartie sur ses activités de marché (*repos*, produits dérivés) selon les réglementations EMIR et Dodd-Frank Act.

Natixis ne traite directement ou indirectement qu'avec des organismes agréés avec lesquels elle a préalablement signé une documentation juridique adéquate et qui disposent d'une notation interne minimum de A (A- pour les brokers).

L'activité de compensation bénéficie d'un dispositif d'encadrement spécifique et s'accompagne de la mise en place de seuils spécifiques sur marge initiale et fonds de défaut lorsque Natixis est membre de la chambre.

Lorsque Natixis utilise les services intermédiaires d'un *broker*, l'encadrement de la marge initiale s'ajoute aux autres limites que Natixis peut avoir sur cette contrepartie.

Les nouvelles demandes de mise en place de seuils ainsi que leurs revues annuelles sont validées en comité de crédit selon le processus de décision de crédit de Natixis.

La surveillance du respect des seuils est assurée quotidiennement par le département Credit Risk Monitoring qui assure également la mise à jour des seuils dans l'outil de suivi du risque de crédit et qui produit un tableau de bord mensuel des expositions avec les CCP. Par ailleurs, en cas de dépassements constatés, le département communique ces informations dans les reportings hebdomadaires de dépassement de marchés et en comité mensuel des dépassements.

Ces limites sont intégrées dans les sensibilités du risque systémique de la banque, notamment au titre des grands risques et des concentrations.

87936 L UÈÀ Èàu!pq!ÉàÈç quxñz oq! pqÉqz s ñs qy qz àÉ

(Données certifiées par les commissaires aux comptes au titre d'IFRS 7)

Z UÈÁq!pq!o z oqz àÈmàu z !qà!Èàuç u

Le risque de concentration par groupe de contreparties est géré en premier lieu par le dispositif des grands risques réglementaires. La réglementation relative au contrôle des grands risques a pour objet d'éviter une concentration excessive des risques sur un même ensemble de contreparties liées de telle sorte qu'il est probable que si l'une d'elles rencontrait des difficultés financières, les autres connaîtraient également des difficultés de financement ou de remboursement. L'ensemble des risques sur un même bénéficiaire ne peut excéder 25 % des fonds propres totaux de l'établissement. Natixis se situe en deçà des seuils de concentration fixés par la réglementation puisque les règles internes fixées limitent les expositions sur un groupe de clients à un maximum de 10 % de ses fonds propres.

La surveillance du risque pays et de concentration géographique s'appuie sur des limites globales revues annuellement.

Le risque de concentration sectorielle sur les principaux secteurs est encadré via la politique globale susmentionnée dans la section [3.2.4.2]. Les limites opérationnelles englobent l'ensemble des opérations de financement sur les contreparties du secteur correspondant.



[éÉà y qÉrpq!y qÉÀÈq!qàrpq!Éâç u

La mesure et le suivi des engagements se font au quotidien dans des outils dédiés de consolidation. Un système d'information permet une consolidation globale des limites et des expositions de crédit sur un périmètre couvrant l'ensemble des expositions au risque de crédit de Natixis et pour l'essentiel de ses filiales.

La direction des risques communique à la direction générale et aux responsables des métiers de la banque des états d'analyse des risques de Natixis : études d'évolution, tableaux de bord, résultats des stress tests.

La surveillance du risque de crédit s'appuie sur :

- une responsabilisation des métiers ;
- différentes actions de contrôle de second niveau conduites par le département Credit Risk de la direction des risques (ex : contrôles des notations, des limites etc.).

Cette surveillance s'appuie sur une sélection rigoureuse des dossiers de crédit, un suivi régulier des contreparties et sur l'anticipation de leur dégradation potentielle, notamment au travers du dispositif « Alerte Crédit ». Ce dispositif repose sur des informations quotidiennes transmises aux analystes concernés (front office et risques) portant sur :

- des données financières (ex : variation défavorable des fonds propres ou de la capacité d'autofinancement) ;
- des données de marché (ex : prix de l'action, notation externe, CDS) ;
- des évènements sur l'évolution de la société (ex : mise sous surveillance).

Il intègre un nombre grandissant d'indicateurs et permet ainsi de pouvoir agir en amont d'une situation en cours de détérioration (ex : revue du dossier, passage en surveillance ou en défaut).

Concernant les dépassements, le comité mensuel dédié analyse l'évolution des engagements à partir d'indicateurs spécifiques (nombre, montant, durée, métiers concernés...), examine les cas significatifs et suit leur régularisation.

Depuis la mise en application des nouvelles orientations européennes relatives au défaut, Natixis transmet quotidiennement à BPCE ses événements d'impayés, de découverts, de procédures collectives et de forbearance et reçoit en retour, après agrégation avec les données remontées par les autres établissements du Groupe, le statut (sain, sensible ou défaut) applicable à l'ensemble de ses tiers.

Les dossiers présentant un niveau de risque dégradé sont détectés au fil de l'eau et signalés immédiatement à la direction des risques, ainsi qu'au métier concerné conformément à la procédure des contreparties sous surveillance et de provisionnement sur base individuelle ainsi qu'à la procédure d'alerte.

Leur mise sous surveillance est alors étudiée et le cas échéant décidée par la direction des risques ou le comité de crédit compétent selon le niveau d'exposition.

Les risques sensibles de la Banque de grande clientèle sont suivis par le département Restructuring & Workout, qui intervient en tant que de besoin dans la gestion des dossiers difficiles et en défaut. Le département Contentieux assure pour sa part le recouvrement des créances en gestion contentieuse.

[âççrpqÉp ÉÉqÈÉp ààqâé!qâo z àqz àqâé! qàrpqÉÀ Éâç!rpq!p ÀÈ ourà z

(Données certifiées par les commissaires aux comptes au titre d'IFRS 7)

L ÀÈ ourà z ÉççrpqâçqÉ

Le comité Watch List et Provisions de Natixis est organisé tous les trimestres et couvre l'ensemble des métiers de la banque. Il examine tous les dossiers douteux sous surveillance dont l'évolution est susceptible de donner lieu à provisionnement ou ajustement de la provision déjà constituée et détermine le niveau de provision

nécessaire sur la base des montants de provision qui lui sont soumis de manière indépendante par les métiers, le département Restructuring & Workout et la direction des risques.

Ce comité, organisé par la direction des risques et présidé par le directeur général, réunit le directeur des risques, les membres du comité de direction générale en charge des métiers et de la finance, la direction Financial Control ainsi que les responsables des filières concernées.

Il s'appuie sur une architecture de comités préparatoires copilotés par la direction des risques et chaque métier de la banque.

XÈ çÉu z ÉÀ àÈÀqÉçqÉrpq!oÈ puàràqz pàqÉ

Outre les provisions individuelles, Natixis constitue des provisions pour pertes de crédit attendues (*Expected Credit Loss* ou ECL) dès la date de première comptabilisation.

Les instruments financiers concernés sont répartis en trois catégories dépendant de l'évolution de la dégradation du risque de crédit observée depuis leur comptabilisation initiale, et une dépréciation est enregistrée sur les encours de chacune de ces catégories.

Sont notamment classés en « statut 2 » (stage 2 ou S2), les encours sains pour lesquels est constatée une augmentation significative du risque de crédit depuis la comptabilisation initiale. La dépréciation ou la provision pour risque de crédit est alors déterminée sur la base des pertes attendues sur la durée de vie résiduelle de l'instrument (pertes attendues à maturité).

La mesure de la dégradation du risque de crédit aboutissant au classement en statut S2 repose sur une combinaison de critères quantitatifs et qualitatifs. Le critère quantitatif s'appuie sur le niveau de variation de la notation depuis la comptabilisation initiale. Les critères qualitatifs complémentaires permettent de classer en statut S2 l'ensemble des contrats présentant des impayés de plus de 30 jours, inscrits en encours sous surveillance hors statut S3 (« *watch list* ») ou en situation de réaménagements en présence de difficultés financières (*forbearance*), ainsi que des critères complémentaires fonction de la notation sectorielle et du niveau du risque pays.

Le processus de notation sectorielle et pays s'organise autour d'un comité géo-sectoriel où sont présents la direction finance, la direction des risques ainsi que des représentants de la Banque de grande clientèle. Ce comité, qui s'inscrit dans le cadre de la mise en œuvre de la norme IFRS 9, a notamment pour mission de valider les notations sectorielles ainsi que les notes pays et souverains sur une base trimestrielle. Ces notations servent ensuite de base au calcul des ECL (*Expected Credit Loss*). Les ratings sectoriels en particulier sont constitués en se fondant sur les travaux menés dans le cadre des notes de conjoncture semestrielles.

] qÉâÉrpq!È ÉÉâçz oq

Le dispositif de stress tests de crédit porte sur les périmètres de Natixis soumis à l'IRB-A, l'IRB-F et à l'approche standard. Il repose sur des choix de scénarios visant des situations de crises plausibles, de degrés de sévérité forts, en phase avec les pratiques de place, tenant compte à la fois du passé, des évolutions de marché et de l'environnement de sorte que le dispositif écarte les scénarios purement historiques ou théoriques.

En véritable outil de gestion des risques, des scénarios sont mis en place et révisés régulièrement. La direction des risques conduit de manière récurrente des travaux d'amélioration des méthodologies et de compléments de périmètres retenus pour les *stress tests*, notamment à la lumière des exigences des *stress tests* de place.

De nouveaux scénarios ont été revus au cours de l'année 2022 et présentés au comité des risques globaux ainsi qu'au comité de direction générale. Ces scénarios de *stress tests* internes crédit sont déclinés à partir d'hypothèses macroéconomiques préparées en collaboration avec la recherche économique, les analystes du risque pays et le Groupe BPCE et sont composés de trois scénarios sur l'horizon 2023-2025 :

un scénario de référence suivant les anticipations d'évolution du contexte macroéconomique et financier les plus probables, s'appuyant sur des sources externes (e.g. *consensus forecasts*, Banques Centrales). Ce scénario de référence est également utilisé dans la politique de provisionnement de la banque ; et

deux scénarios de crédit dit « adverse » correspondants à (i) l'hypothèse d'une crise de la dette souveraine européenne et à (ii) l'hypothèse d'une inflation sévérivée et durable sur l'horizon du stress, se rapprochant d'un scénario de stagflation.

87 336 Q r Èy màu z ÉÂânz àùàùçqÉ

M L 1Z c ! qdMNX! ÀnÈmÀÈ ot q!qdòmà s Èq!p qéÀ Éùu z !n x úÉ!-Vd56

(en millions d'euros)	<999: 8: :			8646747576		
	RMP	gl M	RSe	M L	Z c I	MX
Risque de crédit						
Approche interne	160 524	45 773	3 662	167 129	57 934	4 635
Actions	2 655	7 187	575	5 890	18 360	1 469
Administrations et banques centrales	56 389	742	59	59 524	707	57
Autres actifs	0	0	0			
Clientèle de détail						
Entreprises	90 751	34 861	2 789	91 738	36 458	2 917
Établissements	7 329	2 098	168	7 566	1 585	127
Titrisation	3 399	885	71	2 412	824	66
Approche standard	107 474	12 423	994	116 614	11 592	927
Administrations et banques centrales	5 197	1 429	114	7 184	1 306	104
Autres actifs	6 248	5 994	479	6 235	5 562	445
Clientèle de détail	256	179	14	450	316	25
Entreprises	2 962	2 120	170	3 263	2 135	171
Établissements	78 089	316	25	87 656	415	33
Expositions en défaut	57	72	6	45	64	5
Expositions garanties par une hypothèque sur un bien immobilier	328	138	11	294	124	10
Expositions sur des établissements et des entreprises faisant l'objet d'une évaluation du crédit à court terme	45	35	3	55	47	4
Titrisation	14 292	2 140	171	11 432	1 624	130
Sous total risque de crédit	267 998	58 195	4 656	283 743	69 526	5 562
Risque de contrepartie						
Approche interne	40 396	6 947	556	41 067	8 449	676
Administrations et banques centrales	12 019	240	19	9 335	247	20
Entreprises	14 415	3 826	306	16 498	4 593	367
Établissements	13 843	2 850	228	15 115	3 533	283
Titrisation	119	31	2	120	76	6
Approche standard	23 746	374	30	19 428	608	49
Administrations et banques centrales	362	27	2	1 096	170	14
Clientèle de détail	0	0	0			
Entreprises	626	38	3	391	105	8
Établissements	22 615	243	19	17 756	270	22
Expositions en défaut	0	0	0	2	3	
Expositions sur des établissements et des entreprises faisant l'objet d'une évaluation du crédit à court terme	97	58	5	149	55	4
Titrisation	45	7	1	34	5	
Contribution au fonds de défaillance d'une CCP	607	242	19	364	145	12
Sous total risque de contrepartie	64 748	7 562	605	60 859	9 202	736
Risque de marché						
Approche interne		7 170	574		5 571	446
Approche standard		6 701	536		7 772	622
Risque action		399	32		527	42
Risque de change		3 918	313		3 003	240
Risque sur matières premières		941	75		1 725	138
Risque de taux		1 443	115		2 518	201
Sous total risque de marché		13 871	1 110		13 343	1 067
CVA	12 348	2 488	199	9 730	2 296	184
Risque de règlement livraison		65	5		9	1
Risque opérationnel (approche standard)		12 857	1 029		13 882	1 111
Montant d'exposition au risque supplémentaire lié à l'article 3 du CRR		896	72			
Total		95 935	7 675		108 257	8 661



ΜΕΡΟΣ Β - ΔΕΛΤΑ ΤΑΧΥΡΟΤΗΤΑΣ ΚΑΙ ΕΠΙΧΕΙΡΗΣΙΑΚΑ ΚΑΤΑΝΑΛΟΓΗΤΑ

(Données certifiées par les commissaires aux comptes au titre d'IFRS 7)

(en millions d'euros)

Κατηγορία περιλαμβανόμενων στοιχείων ενεργητικού	R Δεξιόστροφος		RMP		Υπόλοιπο 31/12/2021
	<99η & 8η :	πρώτος έξοδος	<99η & 8η :	πρώτος έξοδος	
Επιχειρήσεις	137 142	80 594	108 766	52 914	114 737
Αυτές που δεν είναι ΜΜΕ και ΜΕ	111 528	69 975	87 753	46 428	92 955
Εξειδικευμένοι χρηματοδοτικοί οργανισμοί (FS)	22 755	9 837	18 821	5 903	19 647
ΜΜΕ	2 859	782	2 193	583	2 135
Επιδιώξεις	136 698	56 975	122 471	42 748	128 413
Αδминιστράτιοες και κεντρικές τράπεζες	74 690	15 276	73 967	14 556	73 051
Κεντρικές τράπεζες και αδминιστράτιοες	73 268	14 708	72 657	14 097	71 491
Αδминιστράτιοες περιφερειακές ή τοπικές	257	61	254	61	370
Οντιότητες του δημόσιου τομέα	1 165	506	1 056	398	1 190
Κλιεντέλα λεπτομέρειας	625	139	256	23	352
Αυτές που δεν είναι ΜΜΕ	431	78	139	14	217
ΜΜΕ	194	61	117	9	136
Τίτρωση	18 213	12 437	17 855	12 437	15 500
Άλλα ενεργητικά	6 248		6 248		6 180
Χρηματοδοτικά μέσα	2 655	176	2 655	176	3 534
Οργανισμοί συλλογικής επένδυσης					
Επιδιώξεις με εγγυημένη υποθήκη επί ακίνητης περιουσίας	329	2	328	1	318
Επιδιώξεις επί επιδοτήσεων και επιχειρήσεων που είναι αντικείμενο αξιολόγησης πιστώσεων βραχυπρόθεσμου χαρακτήρα	150	107	142	98	195
Επιδιώξεις σε κατάσταση προπληρωμής	205	1	57		56
TOTAL AU 31/12/2022	376 956	165 706	332 746	122 954	342 336
TOTAL AU 31/12/2021	385 853	157 646	344 602	117 716	330 879

ΜΕΡΟΣ Γ - ΔΕΛΤΑ ΤΑΧΥΡΟΤΗΤΑΣ ΚΑΙ ΕΠΙΧΕΙΡΗΣΙΑΚΑ ΚΑΤΑΝΑΛΟΓΗΤΑ

(Données certifiées par les commissaires aux comptes au titre d'IFRS 7)

(en millions d'euros)

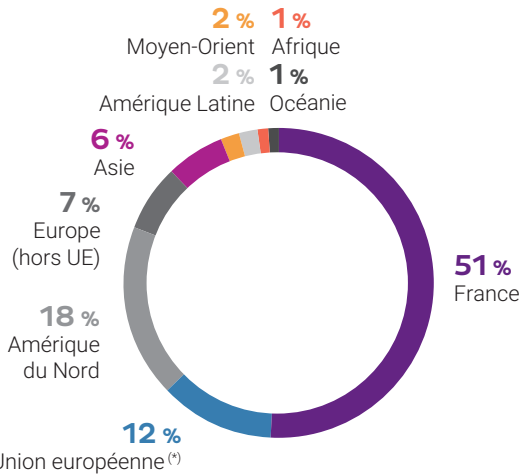
Κατηγορία περιλαμβανόμενων στοιχείων ενεργητικού	Νέτα οφειλόμενα		Μεταβλητό ή μεταβλητό		i ≤ 50
	Νέτα οφειλόμενα	Μεταβλητό ή μεταβλητό	Μεταβλητό ή μεταβλητό	Μεταβλητό ή μεταβλητό	
Επιχειρήσεις	32 073	33 605	22 393	20 695	108 766
Αυτές που δεν είναι ΜΜΕ και ΜΕ	27 361	26 746	17 554	16 092	87 753
Εξειδικευμένοι χρηματοδοτικοί οργανισμοί (FS)	3 421	6 257	4 808	4 335	18 821
ΜΜΕ	1 291	602	31	268	2 193
Επιδιώξεις	85 962	18 115	10 953	7 440	122 471
Αδминιστράτιοες και κεντρικές τράπεζες	39 160	7 480	15 900	11 426	73 967
Κεντρικές τράπεζες και αδминιστράτιοες	38 433	6 826	15 820	11 404	72 483
Διεθνείς οργανισμοί		174			174
Διεθνείς τράπεζες ανάπτυξης					
Αδминιστράτιοες περιφερειακές ή τοπικές	212	42			254
Οντιότητες του δημόσιου τομέα	515	438	80	23	1 056
Τίτρωση	5 612	2 292	9 153	798	17 855
Άλλα ενεργητικά	5 904	166	122	57	6 248
Χρηματοδοτικά μέσα	1 358	452	762	84	2 655
Κλιεντέλα λεπτομέρειας	166	30		60	256
Αυτές που δεν είναι ΜΜΕ	109	28		3	139
ΜΜΕ	57	3		57	117
Επιδιώξεις με εγγυημένη υποθήκη επί ακίνητης περιουσίας	323	2		3	328
Επιδιώξεις επί επιδοτήσεων και επιχειρήσεων που είναι αντικείμενο αξιολόγησης πιστώσεων βραχυπρόθεσμου χαρακτήρα	10	22	16	94	142
Επιδιώξεις σε κατάσταση προπληρωμής	35	19		2	57
Οργανισμοί συλλογικής επένδυσης					
TOTAL 31/12/2022	170 605	62 183	59 300	40 659	332 746
TOTAL 31/12/2021	186 845	63 043	51 407	43 308	344 602

* Europe = Union européenne + Europe (hors UE).

M L !ÀmÈi z q!s s ÈmÀt uÂâq!-v d5<.

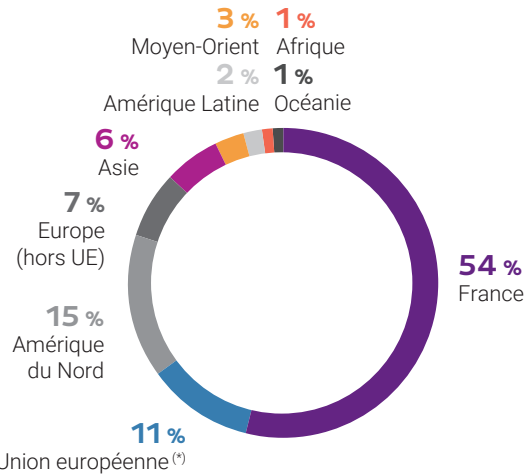
(Données certifiées par les commissaires aux comptes au titre d'IFRS 7)

Au 31/12/2022



* : Au 31/12/2022 le Royaume-Uni n'est plus considéré dans l'UE.

Au 31/12/2021



* : Au 31/12/2021 le Royaume-Uni n'est plus considéré dans l'UE.

M L !ÀmÈz àq!z àqÈz q!- Ââuc mqz à! * X.-v d67.

(Données certifiées par les commissaires aux comptes au titre d'IFRS 7)

Répartition des expositions en risque par note interne (équivalent S&P) pour les classes d'actifs traitées en méthode IRB après exclusion :

- des expositions sur actions (traitées en approche pondération simple) ;
- des encours traités en pools (créances achetées) et des tiers regroupés en classes homogènes de risque ;
- des positions de titrisation.

(Répartition en %)

OÈmpq	V àq!z àqÈz q	86467 47 577	86467 47 576
Investment Grade	AAA	0,2 %	
	AA+	5,3 %	5,0 %
	AA	17,5 %	18,7 %
	AA-	15,7 %	13,4 %
	A+	11,5 %	7,1 %
	A	8,9 %	9,8 %
	A-	7,8 %	10,1 %
	BBB+	5,9 %	5,8 %
	BBB	5,5 %	6,4 %
	BBB-	6,3 %	7,1 %
Investment Grade		84,5 %	83,4 %
Non Investment Grade	BB+	4,7 %	4,5 %
	BB	3,0 %	3,6 %
	BB-	2,6 %	3,2 %
	B+	1,7 %	1,7 %
	B	0,8 %	0,8 %
	B-	0,8 %	0,6 %
	CCC+		
	CCC		
	CCC-		
	CC		
C			
Non Investment Grade		13,7 %	14,3 %
Non noté	Non noté	0,5 %	0,5 %
Défaut	D	1,3 %	1,7 %
TOTAL		100,0 %	100,0 %



759 Y ç éqî yâàé't u'î yî éyéqî yâà

833 3 X xàÀâq's z Èmq

(Données certifiées par les commissaires aux comptes au titre d'IFRS 7)

Natixis propose à ses clients une offre de titrisation dans un objectif d'accès à un financement à des conditions attractives, de diversification des sources de financement, ou encore d'amélioration de structure et ratios de bilan.

Cette offre peut comprendre différents services pouvant être réalisés seuls ou de manière combinée : arrangement d'opération, placement sur le marché, financement adossé temporaire (*warehousing*), dérivé de taux conclu avec un véhicule de titrisation. Elle est complétée d'une activité limitée de tenue de marché sur ABS (*Asset-Backed Securities*) et CLO (*Corporate Loan-backed Obligations*), qui porte principalement sur des expositions de rang senior, et qui fournit l'expertise requise pour réaliser avec qualité le placement de titres auprès d'investisseurs et animer le marché pour ses clients.

Cette offre est proposée sur les trois plateformes sur lesquelles ce métier est présent : en Europe, aux États-Unis et en Asie. Les clients qui y souscrivent peuvent être de différents types : banques, établissements de crédit spécialisés (émetteur de carte de crédit, crédit à la consommation, etc.), fonds de crédit ou de capital investissement, compagnies d'assurances, gestionnaires d'actifs.

Si les portefeuilles sur lesquels sont réalisées ces opérations sont la plupart du temps homogènes, les types d'actifs peuvent être variés comme par exemple :

- des créances commerciales d'entreprise ;
- des créances de location ;
- des prêts hypothécaires résidentiels ou commerciaux ;
- des prêts aux entreprises ;
- des prêts à la consommation ou encours de cartes de crédit.

Natixis réalise également cette activité pour son compte propre dans le cadre de son refinancement et de la gestion de ses risques.

Lorsqu'elle réalise cette activité, Natixis peut être impliquée sous différents rôles :

soit en tant qu'investisseur via une opération de financement et/ou de dérivé de taux pour un client, ou via l'activité de tenue de marché sur ABS et CLO qu'elle exerce. Dans ce rôle d'investisseur, Natixis poursuit une stratégie de diversification tant en termes géographiques qu'en termes de types d'actifs sous-jacents et de secteurs ;

en tant que sponsor, c'est-à-dire sur des opérations pour le compte de ses clients visant à créer et gérer des programmes de papier commercial adossé à des actifs ;

en tant qu'originateur, dans le cadre de ses activités de refinancement ou via des titrisations synthétiques (dont l'objectif est de transférer une partie du risque de crédit d'un portefeuille de créances à des investisseurs).

L'exercice de cette activité s'inscrit dans le cadre de la stratégie générale « *originate-to-distribute* » de Natixis. Un financement adossé à des actifs par titrisation et consenti par Natixis à un client est généralement pour une durée limitée avec l'intention d'être refinancé par la réalisation d'une opération placée sur marché. Les positions de risque portées ne sont pas qualifiées de « retitrisations ». L'ensemble des projets de financement de clients par titrisation obéit au processus de décision de crédit Natixis. Les critères retenus sont au nombre de trois : le montant, la maturité et la qualité de crédit (incluant le rating [externe si disponible]).

Chaque montage structuré soumis à décision doit comporter une demande argumentée ainsi qu'une description du montage, du collatéral, du cédant/originateur, la structure de capital de la titrisation envisagée (*tranching*) ainsi qu'une analyse des protections associées et des différents tests de résistance, conformément à la réglementation.

Les actifs de titrisation hors du portefeuille de négociation sont soumis à l'approbation des comités de crédit.

Une analyse contradictoire est ensuite effectuée par la direction des risques et, si besoin, une analyse quantitative des risques de défaut du portefeuille. L'examen des dossiers et les décisions prises portent sur l'ensemble des paramètres du dossier de crédit incluant la rentabilité attendue des opérations de crédit, la consommation en fonds propres induite et sa conformité à la politique des risques en vigueur.

Les montages et dossiers de titrisation font l'objet, à l'instar des dossiers de financements classiques, d'une revue selon une périodicité au moins annuelle, les dossiers placés sous surveillance étant réexaminés au minimum à chaque trimestre.

Natixis encadre les risques liés aux positions de titrisation au travers de deux dispositifs :

le premier permet d'identifier quotidiennement l'ensemble des dégradations de notation (si applicable) sur les positions de titrisation de Natixis, de déceler les risques potentiels associés et, le cas échéant, de prendre toute décision adaptée ;

le second repose sur l'analyse des positions de titrisation selon des critères quantitatifs (résistance aux dégradations de portefeuille et qualité de crédit, notation si disponible, valorisation) et qualitatifs (analyse).

Risque de marché dans le portefeuille bancaire :

Celui-ci est de faible amplitude, les expositions étant matchées en devise et en taux.

Risque de liquidité des actifs du portefeuille bancaire :

Les positions de titrisation sont financées en interne par la trésorerie Groupe ou via des conduits sponsorisés par Natixis.

En ce qui concerne les activités comptabilisées dans le portefeuille de négociation, Natixis peut détenir des positions dans des titrisations (marché secondaire), résultant d'opérations d'achats et de ventes avec ses clients. L'activité est encadrée par un manuel Volcker ainsi qu'un mandat de limites, qui précisent notamment les types de risques portés, ainsi que leurs modalités de détention.

Natixis n'utilise pas l'approche IAA (Basel Internal Assessment Approach) sur ses positions de titrisation.

833 3 L uÈÀ Éùr!pq!z àmàu z

(Données certifiées par les commissaires aux comptes au titre d'IFRS 7)

Natixis utilise les méthodes SEC-IRBA, SEC-SA ou SEC-ERBA selon les cas, retenant la catégorie appropriée en respectant la hiérarchisation des méthodes.

Natixis peut faire appel à quatre organismes externes d'évaluation de crédit, entre autres, dans le cadre des opérations de titrisation : Moody's, DBRS (Dominion Bond Rating Service), Fitch-IBCA et Standard and Poor's.

8733 b t wâxqÉp qÉ À Ètù z Épq à uÈÈtù z

Natixis agit en tant que sponsor dans des opérations de titrisation de type ABCP, auprès de trois véhicules dénommés Versailles, Bleachers et Magenta. Parmi ces derniers, seuls deux figurent dans le périmètre de consolidation réglementaire de Natixis : Versailles et Bleachers. En effet, pour ceux-ci, Natixis détient, au regard de son rôle prépondérant dans le choix et la gestion des créances acquises

ainsi que la gestion du programme d'émission, le pouvoir sur les activités pertinentes du conduit lui permettant d'influer sur le montant de ses rendements. En revanche, Natixis n'appartenant pas à l'organe de gouvernance détenant le pouvoir de décider des activités pertinentes du conduit Magenta, celui-ci n'est pas consolidé dans les comptes de Natixis.

762 byèi uè't u'í qésx

8733 WhqoàrÉq d'À xàÂâq

(Données certifiées par les commissaires aux comptes au titre d'IFRS 7)

La direction des risques au travers du département Market Risk s'attache à formaliser l'ensemble des politiques de risques liées aux opérations de marché en apportant une vision qualitative et prospective. Cette démarche se base notamment sur la revue stratégique des enveloppes globales des risques, les objectifs des métiers, les évolutions des paramètres de marché et s'appuie sur le rôle proactif et d'alerte des zones de risques les plus sensibles.

Ces politiques de risques de marché s'articulent autour d'un ensemble de principes méthodologiques en termes de suivi et d'encadrement des risques et proposent une approche matricielle des activités par classe d'actifs et stratégie de gestion.

8733 WÈs nz Ètù z !pq!xny m à ÈÈq! pqÉÈÈÁâqÉp qly nÈot

(Données certifiées par les commissaires aux comptes au titre d'IFRS 7)

Le dispositif de maîtrise des risques de marché est défini selon une architecture de délégation dont le comité des risques globaux est le comité faïtier et au sein duquel le comité des risques de marché, présidé par le directeur général ou son délégataire, joue un rôle essentiel.

Dans ce cadre, la direction des risques :

- définit les méthodes de mesure des risques, les normes et procédures portant sur les risques de marché ;
- instruit les revues annuelles de limites (dont l'appétit au risque) et les demandes de modifications ponctuelles (VaR, stress tests, indicateurs opérationnels, loss alerts) ;
- assure le rôle d'alerte des zones de risque vis-à-vis des métiers et de la direction générale ;
- est responsable de l'analyse et de la mesure quotidienne des P&L (économiques, hypothétiques et réels), des mesures de risques encourus, du reporting quotidien reprenant l'ensemble de ces métriques, et de la notification de tout dépassement de limites allouées auprès du front office et du management ;
- vérifie de manière indépendante les prix et leurs ajustements conformément à la réglementation ;
- détermine les statuts d'observabilité des paramètres utilisés dans la valorisation des produits financiers en position ;
- valide et encadre les modèles de valorisation et de mesure des risques utilisés par le front office dans les outils de gestion, ainsi que les modèles et méthodologies afférentes au modèle interne de la banque.

8733 U àt p x sq!p qly qÉàÈq! pqÉÈÈÁâqÉp qly nÈot

(Données certifiées par les commissaires aux comptes au titre d'IFRS 7)

Le contrôle des risques de marché de Natixis repose sur une méthodologie de mesure des risques de marché encourus par les différentes entités de l'entreprise.

L'évaluation des risques de marché est réalisée au moyen de différents types de mesure. Ces mesures permettent de capter les risques encourus par les positions en portefeuille selon différentes amplitudes de chocs :

- de manière locale, les sets de sensibilité permettent de capter les pertes potentielles consécutives à de faibles mouvements des facteurs de risques sous-jacents ;
- selon un ensemble de chocs quotidiens non stressés, la VaR permet d'estimer une perte potentielle sur les positions du portefeuille courant sur lesquelles les chocs les plus importants de l'année glissante passée sont appliqués ;
- selon un ensemble de chocs quotidiens stressés, la VaR stressée permet d'estimer une perte potentielle sur les positions du portefeuille courant sur lesquelles les chocs les plus importants des dernières années glissantes passées sont appliqués ;
- selon des chocs d'amplitude plus élevée via des chocs sur 3 jours et 10 jours consécutifs, des *stress tests* (spécifiques et globaux) permettent d'estimer des pertes potentielles instantanées exceptionnelles.

Cet ensemble de mesures de risque est encadré par un système de surveillance globale et répond à l'appétit aux risques de Natixis qui lui-même repose sur un dispositif de limites dédiées.

I x onù z !pqÉÀ Ètù z Èmà! d'Èmpz s!n w

Les actifs financiers et les produits de hors-bilan de la banque doivent être classés dans l'un des deux portefeuilles définis par la réglementation prudentielle : le portefeuille de négociation (*trading book*) ou le portefeuille bancaire (*banking book*). Une position qui n'est pas incluse dans le portefeuille de négociation relève par définition du portefeuille bancaire.

Selon la réglementation (art. 4(1)(86) de la CRR), le portefeuille de négociation regroupe « toutes les positions sur instruments financiers et matières premières détenues par un établissement à des fins de négociation ou dans le but de couvrir des positions déjà détenues à des fins de négociation, conformément à l'article 104 ».

L'affectation des transactions au portefeuille de négociation est régie par une procédure dédiée, qui repose notamment sur les intentions de gestion et la liquidité des instruments. Cette procédure applicable au niveau de Natixis s'inscrit dans la procédure globale établie pour le Groupe BPCE. Les reclassements de position entre portefeuilles bancaires et de négociation sont exceptionnels, soumis à autorisation du comité prudentiel de Natixis et approuvés in fine par les instances ad hoc de BPCE.

La classification opérationnelle des positions s'effectue au niveau du portefeuille et l'intention de gestion est définie dans les mandats de risque de chaque opérateur.



Εξέλιξη του VaR.

Le modèle interne de VaR de Natixis a fait l'objet d'une validation de la part de l'Autorité de Contrôle Prudentiel et de Résolution en janvier 2009. Natixis utilise donc la VaR pour le calcul des fonds propres au titre des risques de marché sur les périmètres homologués (principalement le périmètre Fixed Income) mais aussi pour le pilotage et l'encadrement des risques de marché. Le modèle repose sur un calcul effectué par simulations numériques, au moyen d'une méthodologie « Monte Carlo », qui permet de prendre en compte les éventuelles non-linéarités des portefeuilles suivant les différents axes de risques.

La VaR est calculée et suivie quotidiennement sur l'ensemble des portefeuilles de négociation de Natixis (Global Market, ALM, Trésorerie, Activités en Extinction); les données de marché utilisées pour la valorisation des portefeuilles (cours d'actions, d'indices, de taux d'intérêt, de taux de change ou prix de matières premières et de volatilités associées) sont mises à jour quotidiennement lorsqu'elles sont disponibles et les données statistiques (écarts types et corrélations) utilisées sont actualisées chaque semaine.

Conformément aux politiques de risques de marché en vigueur, tous les portefeuilles de négociation sont encadrés par des dispositifs adéquats de suivi et d'encadrement des risques. Une limite en VaR est définie au niveau global et pour chaque activité.

Des mesures synthétiques de VaR permettent de connaître les pertes potentielles que chaque activité peut engendrer, pour un degré de confiance (99 %) et un horizon (1 jour) de détention des positions prédéfinies.

Pour ce faire, le comportement des paramètres de marché dont dépend la valeur des portefeuilles est modélisé au moyen d'études statistiques. La méthodologie de calcul est basée sur une économétrie dont les écarts types sont calculés comme étant le maximum (axe de risque par axe de risque) des écarts types calculés sur 12 mois glissants et 3 mois glissants (pour une meilleure réactivité de la VaR en cas d'accroissement soudain de la volatilité des marchés).

Pour le calcul de la VaR, l'horizon de détention du portefeuille est fixé à 1 jour pour le suivi des risques et 10 jours pour le calcul des fonds propres. La période de détention de 10 jours consiste à faire une extrapolation à partir de la VaR sur 1 jour en la multipliant par la racine carrée de 10.

Pour un ensemble de produits dont les produits les plus complexes, la VaR est mesurée par développement limité via les sensibilités.

Les niveaux de VaR sont encadrés par des limites fixées à différents niveaux de Natixis (desks, lignes métiers) et permettent ainsi de décliner opérationnellement l'appétit pour le risque de la banque.

Les méthodes de valorisation des portefeuilles varient en fonction du produit et se fondent soit sur une réévaluation totale, soit sur les sensibilités aux paramètres de marché aux premier et second ordres afin d'incorporer à la fois les effets linéaires et les effets non linéaires (en particulier pour les instruments dérivés).

Le risque général ainsi que le risque spécifique sont calculés selon un modèle unique qui intègre la corrélation entre les facteurs de risque.

Les rendements utilisés par Natixis pour la simulation des évolutions potentielles des facteurs de risques sont des rendements absolus pour la majorité des facteurs de risque, à l'exception des cours de change, des cours d'actions et d'indices actions, des cours de métaux précieux et d'indices de métaux précieux, des indices de matières premières et des contrats futures sur matières premières.

Par ailleurs, la robustesse de la VaR est régulièrement mesurée par comparaison avec les variations des résultats quotidiens de trading (« *backtesting* »): cet exercice permet de confronter a posteriori le potentiel de perte, tel que prévu ex ante par la VaR, avec les réalisations effectivement constatées.

Le VaR stressé.

Dans le cadre de l'évolution des normes réglementaires (Bâle 2.5), Natixis a mis en place une mesure quotidienne de VaR stressée (SVaR), calculée sur la base d'une économétrie figée sur une période d'un an comprenant une crise représentative pour le portefeuille de la banque (sur le même périmètre que pour la VaR). La méthode de calcul est basée sur une simulation historique à horizon 1 jour et un intervalle de confiance à 99 %. Contrairement à la VaR qui utilise les 260 scénarii de variation journalière de l'année glissante, la VaR stressée utilise une fenêtre historique fixe d'un an correspondant à une période de tensions financières significatives.

De même que la VaR, la VaR stressée est calculée par développement limité via les sensibilités par facteur de risque pour les produits les plus complexes.

De la même manière que pour la VaR, les méthodes de valorisation des portefeuilles varient en fonction du produit et se fondent soit sur une réévaluation totale, soit sur les sensibilités aux paramètres de marché aux premier et second ordres afin d'incorporer à la fois les effets linéaires et les effets non linéaires (en particulier pour les instruments dérivés).

La période de tensions retenue à ce jour par Natixis porte sur la période courant du 1^{er} août 2008 au 31 juillet 2009, cette période étant la plus conservatrice pour le calcul de la VaR stressée.

Comme pour la VaR, le mode de détermination de la période de détention de 10 jours utilisé par Natixis, consiste à faire une extrapolation à partir de la VaR stressée sur 1 jour en la multipliant par la racine carrée de 10.

Le VaR et le SVaR.

Le modèle interne de Natixis repose sur un calcul de VaR et de VaR stressée.

Afin de vérifier que les hypothèses de calcul sont respectées et notamment l'intervalle de confiance à 99 %, des calculs de *backtesting* de P&L sont réalisés quotidiennement.

Ceux-ci reposent sur une confrontation des niveaux de VaR 99 % à des niveaux de P&L réels et hypothétiques quotidiens.

Ces mesures sont réalisées sur Natixis consolidé et sur l'ensemble de ses principales activités.

En cas de P&L réels ou hypothétiques négatifs dépassant la mesure de VaR du même jour, une analyse est conduite et des explications sont matérialisées selon des critères définis par une procédure interne.

Une communication est alors effectuée au régulateur afin de l'informer de telles exceptions sur le périmètre autorisé de Natixis consolidé.

En cas de nombre trop important d'exceptions sur un an glissant, un add-on est ajouté au coefficient multiplicateur appliqué au calcul de VaR et de SVaR dans le cadre des calculs en fonds propres.

Le LIRC.

L'IRC est la charge en capital exigée au titre du risque de migration de rating et de défaut des émetteurs à horizon un an pour les produits homologués en VaR au titre du risque spécifique de taux, sur les instruments de dette (obligations, *credit default swaps* et produits dérivés correspondants). Cette charge en capital s'ajoute aux charges calculées sur la base de la VaR et de la SVaR pour l'ensemble des activités homologuées de Natixis. Calculé à l'aide d'un modèle interne de simulation « Monte Carlo », l'IRC est une valeur en risque à 99,9 %, correspondant au plus grand risque après élimination de 0,1 % des occurrences les plus défavorables sur une période d'un an.

Les migrations de *rating* et de défaut sont simulées selon un modèle de corrélation des émetteurs et selon des matrices de migration sur un horizon de capital d'un an. Les positions sont revalorisées selon différents scénarios. Ainsi, pour chaque scénario, les positions peuvent être *downgradées*, *upgradées* ou être en défaut.

L'horizon de liquidité, qui représente le temps nécessaire pour vendre une position ou la couvrir dans des conditions de marché défavorables, utilisé dans le modèle de calcul de l'IRC est d'un an pour toutes les positions et pour tous les émetteurs.

Le calibrage de la matrice de transition est basé sur l'historique des données de transition de Standard & Poor's. Tant pour les corporates que pour les souverains, la profondeur de l'historique retenu est supérieure à 20 ans. Pour les émetteurs non notés par Standard & Poor's, des retraitements sont effectués en interne.

Les hypothèses de corrélation reposent sur la détermination de la solvabilité de chaque émetteur à horizon de l'IRC (1 an). Le processus de simulation est basé sur des paramètres de corrélation intrasectorielle.

Ce modèle interne fait l'objet d'un suivi régulier selon plusieurs axes :

l'analyse des niveaux d'IRC est réalisée par l'équipe en charge de la production au sein de Market Risk et permet la certification régulière de cette mesure. Une mesure hebdomadaire des sensibilités aux paramètres principaux du modèle est réalisée et une analyse produite mensuellement permet de s'assurer de la cohérence du modèle ;

le modèle fait l'objet de stress tests impactant ses différents paramètres :

au sein du dispositif de *stress tests* internes pour les besoins de l'ICAAP Normatif,

afin de satisfaire les exigences réglementaires lors des exercices de *stress test* EBA ;

le modèle fait l'objet d'un suivi de *model monitoring* semestriel. Lors de cet exercice, sont notamment suivis :

l'intervalle de confiance déterminé compte tenu du nombre de trajectoires utilisées,

pour les émetteurs ne disposant pas de *rating*, le *rating* par défaut estimé en fonction du portefeuille de Natixis. Cette hypothèse fait l'objet d'une mesure d'impact conformément au guide TRIM,

la représentation de la corrélation par le modèle par la comparaison entre corrélations empiriques et corrélations implicites ;

des contrôles a posteriori sont réalisés sur le process opérationnel de production.

Le modèle interne de calcul de l'IRC utilisé par Natixis a été homologué par l'Autorité de Contrôle Prudentiel et de Résolution en 2012. L'autorisation a été renouvelée en 2019. Le même modèle est utilisé pour l'ensemble des portefeuilles soumis à l'IRC.

Conformément aux exigences réglementaires, le Groupe BPCE a mis en place une politique et des procédures de validation de ses modèles internes. Cette phase de validation des modèles est un préalable nécessaire à leur utilisation. Le modèle IRC fait l'objet de revalidation périodique de l'équipe interne de validation indépendante des modèles.

] qÉáÉp q!É Éúñz oq!qðuz puñtáÉÉ À Éñú z z qÉ

En complément des mesures en VaR, SVaR et IRC, des stress tests sont utilisés pour simuler l'impact de conditions de marché extrêmes sur la valeur des portefeuilles de Natixis ainsi que des indicateurs opérationnels :

- 1) des mesures de « *stress tests* », consistant à mesurer les pertes éventuelles subies par les portefeuilles dans des configurations de marché extrêmes. Le dispositif de Natixis repose sur des « *stress tests* » globaux et des « *stress tests* » spécifiques dédiés à chaque activité.

Les « *stress tests* » globaux sont révisés dans le cadre d'un processus permanent. Calculés quotidiennement, ils peuvent être regroupés en deux catégories :

les **stress historiques** consistent à reproduire des ensembles de variations de paramètres de marché observées sur des périodes de crises passées, afin de simuler ex post les ordres de grandeur des variations de P&L enregistrées. Si ces jeux de stress n'ont aucun pouvoir prédictif, ils permettent de juger de l'exposition du périmètre à des scénarii connus. Au nombre de 3, ils prennent en compte les événements les plus significatifs depuis 2008 avec la faillite de Lehman, en passant par la crise des souverains en 2011 et la dernière crise du COVID en 2020,

les **stress hypothétiques** consistent à simuler des variations de paramètres de marché sur l'ensemble des activités, en s'appuyant sur des hypothèses plausibles de réaction d'un marché par rapport à un autre, en fonction de la nature d'un choc initial. La détermination des chocs est le fruit d'un travail associant la direction des risques, le front office et la recherche économique. Une série de 5 scénarii a été définie :

1. chute des indices boursiers associée à une dépentification de la courbe des taux et une augmentation des *spreads* de crédit,
2. forte hausse des taux européens dans un contexte inflationniste,
3. défaut d'un établissement financier avec une hausse des *spreads* de crédit et des taux et une baisse modérée des marchés actions,
4. crise des matières premières fondée sur une hypothèse de rupture d'approvisionnement d'origine géopolitique,
5. crise de liquidité caractérisée principalement par un fort écartement des *spreads* interbancaires européens, un élargissement du *spread* de liquidité et une hausse des taux périphériques.

Tous les scénarios sont maintenant en calcul exact par revalorisation de l'ensemble des positions.

Les *stress tests* spécifiques sont calculés quotidiennement dans les outils de gestion sur l'ensemble des périmètres et sont encadrés par des limites. Ils ont été définis à partir d'une même norme de sévérité et ont pour finalité l'identification des principales zones de pertes par portefeuille.

Une mesure de *stress tests* agrégés représentant une combinaison de stress tests spécifiques calculés de manière dédiée à chaque ligne d'activité complète le cadre global. Cet indicateur synthétique à l'échelle de la banque résulte de l'agrégation quadratique de divers stress tests spécifiques conçus pour refléter les spécificités de chaque activité ainsi que les effets de diversification entre les différents métiers.



En outre, ce dispositif est complété par des *stress tests* ad hoc caractérisant un événement d'actualité susceptible d'engendrer d'importants mouvements de marché. Les *stress tests* ad hoc se basent sur des prévisions de mouvements de marché élaborées par la recherche économique et transcrites en scénarii de *stress tests* globaux. Ils permettent de mesurer la résilience de la banque face à un événement d'actualité majeur et d'adapter les stratégies de couverture en conséquence.

L'ensemble du dispositif de *stress tests* est défini par la direction des risques, responsable de la définition des principes, des aspects méthodologiques et des choix de calibration et de scénarii. Le comité des *stress tests* décline la mise en œuvre opérationnelle et se tient à fréquence bimestrielle. Il valide les travaux à réaliser, son plan de charge et dimensionne le budget informatique annuel ;

- 2) des seuils d'alerte en cas de perte (« *loss alerts* ») fixés par portefeuille et s'agrégeant par métier, déclenchent une alerte au management et à la direction des risques au cas où, sur un mois donné ou en cumul depuis le début de l'année, les pertes constatées atteignent certains seuils. Ces seuils sont fixés par le comité des risques de marché en fonction des caractéristiques de chaque portefeuille, de leurs résultats passés et de leurs objectifs budgétaires ;
- 3) des indicateurs opérationnels complètent le dispositif d'encadrement, en global et/ou par activité, au moyen de grandeurs plus directement observables (sensibilités à la variation du sous-jacent, à la variation des volatilités, à la corrélation, nominal...). Les limites de ces indicateurs qualitatifs et quantitatifs sont déterminées en cohérence avec les limites en VaR et en *stress tests*.

Καρίστηξη και έλεγχος των προϊόντων που ελέγχονται

La valorisation des différents produits de marché traités par Natixis s'inscrit dans le cadre d'un dispositif de contrôle indépendant doté de procédures dédiées.

Conformément aux dispositions de la norme IFRS 9, les instruments financiers comptabilisés dans la catégorie juste valeur par résultat sont évalués à leur valeur de marché (cf. chapitre [5] en note [5.6] et [7.5] pour plus d'informations sur les principes de détermination de la juste valeur des instruments financiers).

La détermination de la juste valeur est soumise à un dispositif de contrôle visant à vérifier que la valorisation des instruments financiers est déterminée et validée par une fonction indépendante au niveau des prix et/ou des modèles de valorisation.

βεβαίωση των τιμών που ελέγχονται

La vérification indépendante des prix est effectuée par les équipes « IPV » (Independent Price Verification) au sein de Market Risk, qui, conformément à sa politique, opèrent des contrôles sur les paramètres de marché utilisés dans le processus de valorisation des transactions de la banque. La revue des paramètres de marché peut se traduire par des ajustements de valorisation enregistrés en résultat économique et en comptabilité.

La gouvernance IPV repose notamment sur :

- un dispositif de supervision articulé autour de comités (comité Fair Value Level, comité de valorisation, comité IPV) ;
- une politique et un ensemble de procédures, explicitant le dispositif de validation et d'escalade ;
- un ensemble de reportings hebdomadaires et mensuels ;
- des outils dédiés.

επιχειρήματα έλεγχου ποιότητας

Conformément aux exigences réglementaires, le Groupe BPCE a mis en place des politiques et procédures de validation de ses modèles internes d'évaluation du risque de marché et des modèles de valorisation applicables au périmètre Natixis. Cette validation indépendante des modèles s'inscrit dans le cadre plus large de la gestion du risque de modèle.

Le département Model Risk Management & Validation Wholesale Banking qui est rattaché au directeur des risques du Groupe BPCE est en charge de la gouvernance et des normes régissant le cycle de vie d'un modèle. Les différentes phases du cycle de vie d'un modèle – conception, développement informatique, validation, et utilisation – sont clairement formalisées et les rôles et responsabilités de chacun des intervenants sur le modèle précisés et détaillés.

La validation des modèles internes de risque de marché est assurée par les équipes de validation de la direction des risques du Groupe BPCE. Le processus de validation des modèles utilisés par Natixis se décline autour des 7 dimensions suivantes :

données et paramètres utilisés par le modèle : analyse de la qualité et de la représentativité des données, de l'intégrité des contrôles, des rapports d'erreurs, de l'exhaustivité des données, etc. ;

méthodologie et conception : analyse de la théorie sous-jacente au modèle, analyse des approximations, des méthodes de calibration, des indicateurs de risque, des règles d'agrégation, benchmarking des modèles, analyse de la précision et de la convergence ;

surveillance permanente : les équipes de validation s'assurent de l'existence d'une méthodologie de surveillance du modèle et évaluent le risque lié à l'implémentation de cette méthodologie ;

performance du modèle : évaluation du risque lié à la performance du modèle aussi bien en phase de conception que périodiquement ;

développement informatique : contre-implémentation, analyse du code, tests ;

documentation : analyse de la qualité et de l'exhaustivité de la documentation méthodologique reçue ;

gouvernance du modèle : évaluation de la conformité du modèle avec les standards internes tout au long du cycle de vie des modèles.

Plus spécifiquement pour les modèles de valorisation, les aspects suivants sont évalués :

validation théorique et mathématique du modèle, analyse des hypothèses et de leur justification dans la documentation du modèle ;

validation algorithmique et comparaison à des modèles alternatifs (*benchmarking*) ;

analyse de la stabilité, de la convergence de la méthode numérique, de la stabilité du modèle en cas de scénarios stressés ;

étude des facteurs de risque implicites et de la calibration, analyse des données en entrée, et identification des modèles amont ;

mesure du risque de modèle et validation de la méthodologie de réserve associée.

La conception, la modification et la gestion courante du modèle sont effectuées par les concepteurs de modèle pour le compte du propriétaire du modèle. Les équipes de validation de la direction des risques du Groupe BPCE agissent de manière indépendante et sont saisies pour tout nouveau modèle et pour toute modification ou évolution d'un modèle existant. Sur base annuelle, l'équipe en charge de la conception des modèles internes ou de valorisation réalise un suivi de la performance des modèles couvrant notamment l'analyse des *backtestings* et les tests d'usage.

Le troisième niveau de contrôle, constitué par l'Inspection générale, revoit annuellement les modèles internes ainsi que le respect du cadre de gestion du risque de modèle et la bonne application par le Model Risk Management de ses propres politiques et procédures.

Les conclusions et les résultats du processus de validation des modèles sont communiqués aux comités de supervision des modèles (Model Oversight Committees) pour validation en première instance, puis, soumis au comité de gestion du risque de modèle (Model Risk Management Committee).

La mission du comité de gestion du risque de modèle (Model Risk Management Committee) est de superviser la gestion du risque de modèle et de s'assurer de l'animation et de la mise en place d'actions adéquates au titre de la gestion du risque de modèle. Les comités de supervision des modèles (Model Oversight Committees) sont présidés par le directeur du département Model Risk Management & Validation Wholesale Banking. Le comité de gestion du risque de modèle est présidé, deux fois par an, par le président du directoire du Groupe BPCE et par le directeur général en charge des risques Groupe BPCE via une délégation.

X xñÁñq!pq!É rñòñ z !pq!V nñéÉ

La direction des risques a pour mission de définir et de mettre en œuvre la politique de réfaction sur les résultats de gestion des activités de marché.

L'objectif de cette politique est d'assurer la fiabilité du résultat annoncé.

La politique de réfaction définit ainsi les principes de calculs des réfections pour risques de marché des instruments financiers évalués à la juste valeur.

Les réfections pour risques de marché se déclinent en :

- réfections pour coûts de retournement/liquidité des positions ;
- réfections pour incertitude sur les paramètres ;
- réfections pour incertitude de modèle.

Les chocs appliqués et les méthodologies utilisées sont mis à jour dans le cadre d'un processus permanent.

Les montants de réfections donnent lieu à une réactualisation mensuelle. Les évolutions méthodologiques appliquées aux calculs des réfections au titre des incertitudes de marché et de modèle sont soumises à la validation indépendante des équipes de Model Risk Management & Validation Wholesale Banking.

873:39 L z z qÉÁñz àñmñçqÉpqy qÉÁÈq!pqÉÈÈÁñqÉpqy nÈot

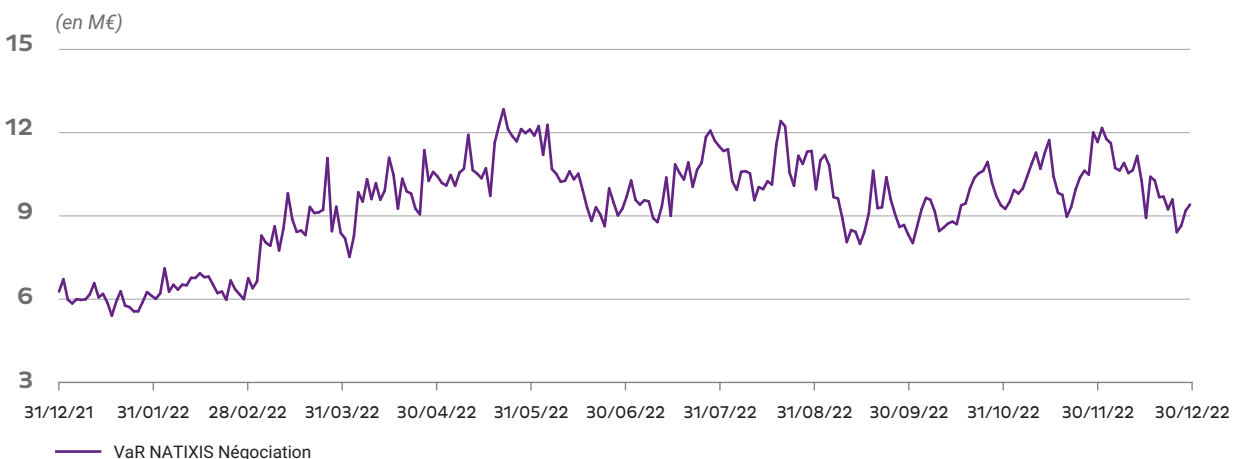
(Données certifiées par les commissaires aux comptes au titre d'IFRS 7)

ç xññ z !pq!mñbmZ !ÉÁÈxq!À Èy àÈq!pq!V nñéÉ

Le niveau de VaR des portefeuilles de négociation de Natixis s'est établi en moyenne à 9,4 millions d'euros, avec un minimum constaté de 5,4 millions d'euros le 18/01/2022, un maximum de 12,8 millions d'euros le 25 mai 2022 et une valeur de 9,4 millions d'euros au 30 décembre 2022

Le graphique ci-dessous présente l'historique de VaR sur les portefeuilles de négociation entre le 31 décembre 2021 et le 30 décembre 2022, pour le périmètre global.

bmZ !sx nmq!V nñéÉ !X Èñqrqñwq!pq!z s ouññ z !-bmZ !AAñ !6u àÈ





bqz àunòu z !pq!mbnZ !s x nmq!z s ouròu z !ÀnÈÀ Èy òÈq

(Données certifiées par les commissaires aux comptes au titre d'IFRS 7)

Le tableau suivant présente les principaux chiffres de VaR – (VaR 99 %, 1 jour) :

(en millions d'euros)

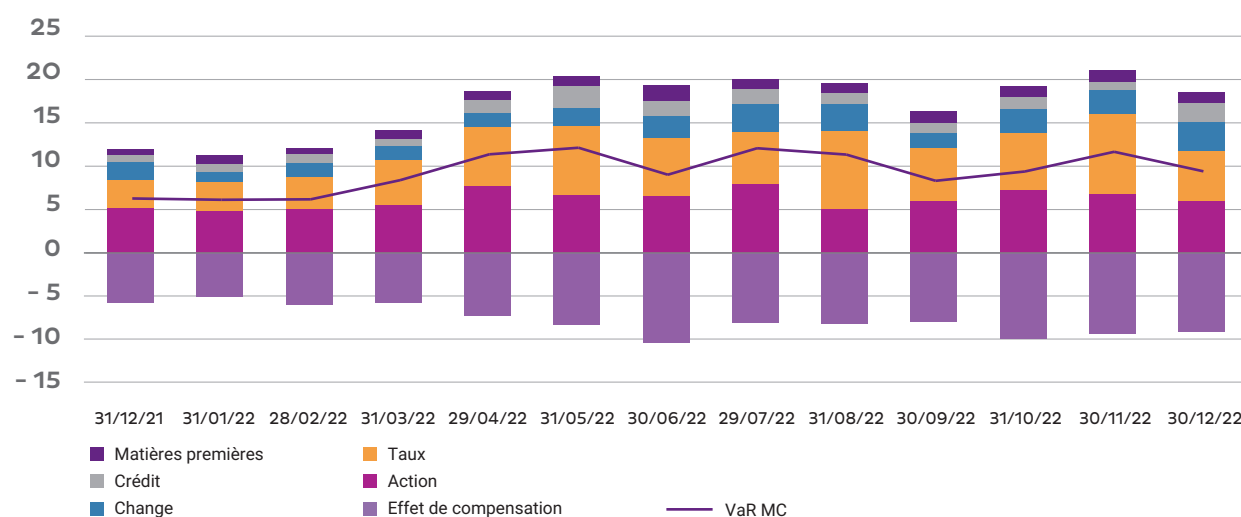
X Èy òÈq!VràÈÈz s ouròu z	kug% %869: 6: 8: :
Natixis	9,4
dont :	
Global Markets	8,8
Equity Markets	4,7
Commodities	1,2
FI – Credit Platform	2,3
FI – Rates & Currencies Markets	5,7
Global Securities Financing	6,3
Autres activités gérées en extinction	0,8

Au 30 décembre 2022, la VaR par activité est à un niveau plus élevé en comparaison avec l'année précédente (9,4 millions d'euros contre 6,3 millions au 31 décembre 2021). Cette hausse s'explique essentiellement par les événements liés au conflit en Ukraine qui a entraîné une hausse des chocs utilisés dans le cadre du calcul de VaR au cours de l'année, notamment sur l'activité des taux d'intérêt.

bqz àunòu z !ÀnÈÈs z qÉy àqÈqàrrqà!pqÉo y Àqz Ènòu z É

La ventilation de la VaR par ligne métier permet de rendre compte de la contribution mensuelle des principaux risques ainsi que des effets de compensation en VaR.

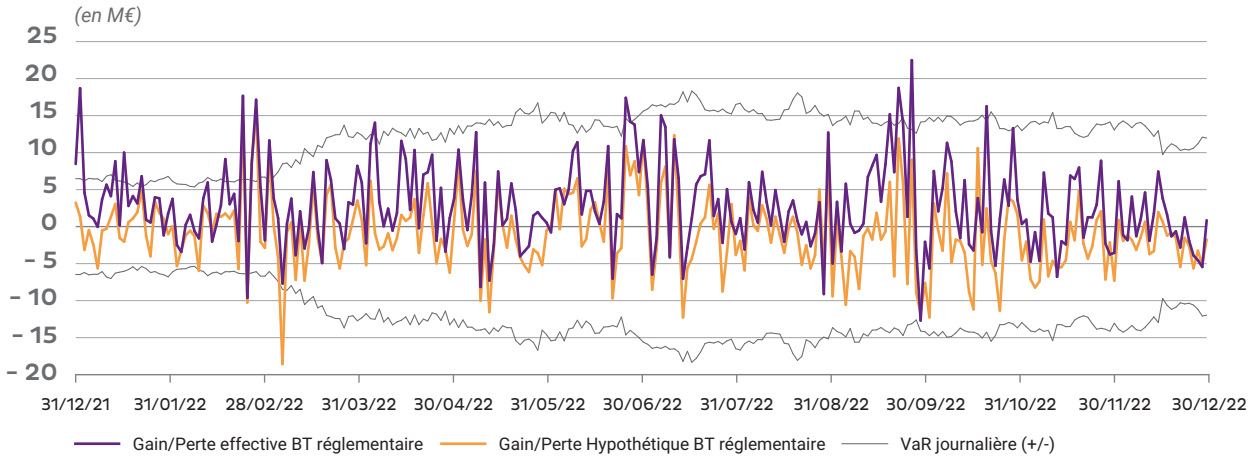
(en M€)



La hausse de la VaR est liée à la hausse des chocs utilisés, notamment sur l'activité des taux d'intérêt.

«ΠουώqÉau s «!pq!V nàéúÉÉÀÈxq!À Èy àÉq!È s xqy qz àmÉq

Le graphique présenté ci-dessous rend compte du « backtesting » (comparaison a posteriori du potentiel de perte, tel que calculé ex-ante par la VaR (99 %, 1 jour), avec les réalisations hypothétiques et les réalisations effectivement constatées en résultat) sur le périmètre réglementaire et permet de vérifier la robustesse de l'indicateur de VaR :



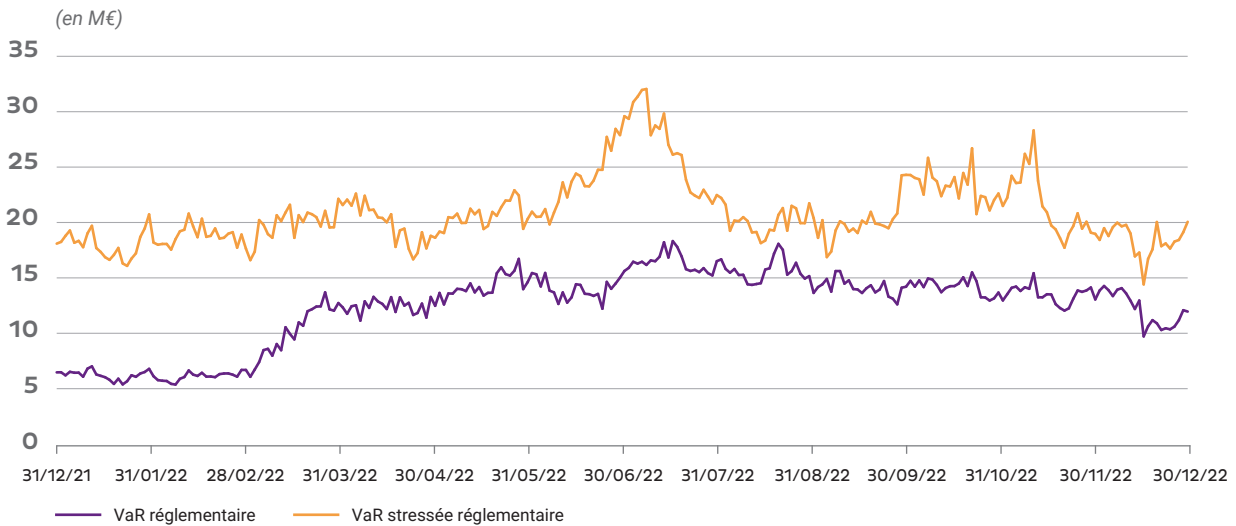
En 2022, une exception de backtesting réelle et trois exceptions de backtesting hypothétiques au niveau Natixis réglementaire ont été constatées.

Les trois exceptions de backtesting hypothétiques ont été enregistrées le 9 et 24 février, puis le 8 mars. L'exception réelle est survenue en date du 24 février. Ces dernières font suite aux perturbations de marché observées – tensions générées sur la courbe de taux €ster – lors de l'invasion de l'Ukraine par l'armée russe.

bnZ!ÉèÉqÉÉ q!È s xqy qz àmÉq!pq!V nàéúÉ

Le niveau de la VaR réglementaire stressée s'est établi en moyenne à 20,9 millions d'euros, avec un minimum constaté de 14,4 millions d'euros le 15 décembre 2022, un maximum de 32 millions d'euros le 11 juillet 2022, et un niveau de 20,1 millions d'euros au 30 décembre 2022.

Évolution de la VaR réglementaire (99 %, 1 jour) et stressée (SVaR 99 %, 1 jour) :





Q pumàqàÈQ K

Cet indicateur porte sur le périmètre réglementaire. Le niveau d'IRC de Natixis s'est établi en moyenne à 23,9 millions d'euros, avec un minimum constaté de 12,2 millions d'euros le 6 janvier 2022, un maximum de 36,7 millions d'euros le 14 mars 2022, et une valeur de 21 millions d'euros au 30 décembre 2022.



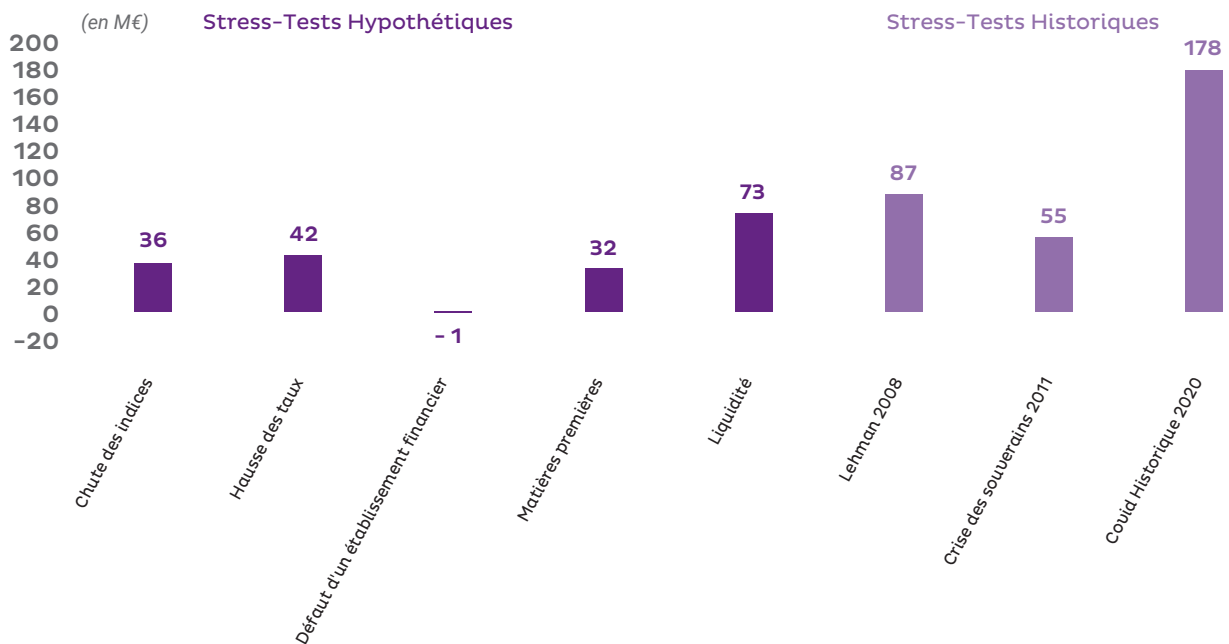
Z Éàx0mèÉpqÉÈÉqÉÈÉàqÉÈÉàÈxq!À Èy àÈq!pq!V m0éUÉ

(Données certifiées par les commissaires aux comptes au titre d'IFRS 7)

Les niveaux de « stress tests » globaux ont atteint au 30 décembre 2022, en moyenne, un niveau de + 63 millions d'euros contre + 25,2 millions d'euros au 31 décembre 2021.

Le stress test historique reproduisant le défaut d'un établissement financier conduit à la perte maximale (- 1 million d'euros au 30 décembre 2022).

[àÈqÉÈÉàqÉÈÉs x n0m0é!m0!85 p oqy nÈq!7577



762 byèèi ué'âç éqî yâààué

873-3 WhqoàrÉqàÀ xàiÂâq

Dans le cadre de la définition de son appétit au risque et conformément à l'article 98 de l'arrêté du 3 novembre 2014, Natixis a fixé sa politique de tolérance au risque opérationnel visant à limiter les pertes liées aux risques opérationnels et à s'assurer que les actions de réduction des risques font l'objet d'un suivi régulier. Cette politique décrit la gouvernance mise en place, le dispositif d'encadrement quantitatif et qualitatif ainsi que le suivi effectué.

Elle définit les indicateurs relatifs à son encadrement, parmi lesquels :

des indicateurs quantitatifs : un indicateur historique mesurant le coût du risque, un indicateur unitaire identifiant la survenance d'incident majeur à signifier au régulateur (article 98 de l'arrêté du 3 novembre 2014), un indicateur unitaire spécifique alertant sur les événements de fraude interne et un indicateur de maîtrise des risques opérationnels mesurant l'avancement des actions correctrices ;

un indicateur qualitatif portant sur la conformité de la gouvernance du dispositif ;

des indicateurs spécifiques portant sur les risques TIC (technologie de l'information et des communications), y compris le risque cyber.

Le dispositif de gestion des risques opérationnels identifie, mesure, surveille et contrôle le niveau des risques opérationnels sur l'ensemble des métiers et fonctions supports de Natixis, en France et à l'international.

873-3 WÉS mZ UÉmòu z

La filière en charge des risques opérationnels (RO) assure le suivi et la gestion des risques induits par une défaillance attribuable aux processus opérationnels, au personnel, aux systèmes internes ou résultant d'événements extérieurs.

Ses missions, décrites dans les politiques et procédures risques opérationnels validées par le comité des risques opérationnels portent sur :

la collecte des incidents auprès d'un réseau de correspondants déployés dans tous les métiers et fonctions supports ;

l'analyse des incidents graves avec processus d'escalade ;

la cartographie des risques potentiels, tant qualitative que quantitative, basée sur l'autoévaluation des risques et des contrôles par les métiers ;

les liens avec les autres fonctions de contrôle ;

la mise en place d'indicateurs clés de risque et de variables d'environnement à caractère prédictif.

Le dispositif est piloté par le comité des risques opérationnels, qui détermine la politique des risques opérationnels, suit l'exposition au risque opérationnel du pôle et arbitre les décisions de couverture et de réduction. Il constitue l'extension opérationnelle de l'organe exécutif dont il dispose du pouvoir de décision pour les questions relevant de son champ d'application. Ce comité trimestriel, auquel participe la direction finance, la direction de la compliance, incluant le métier Global Technology Risk Management, la direction des Systèmes d'information incluant le Data Office, la direction Entreprise Risk Management, l'Inspection générale et la direction du risque opérationnel du Groupe BPCE, est présidé par le directeur général, la directrice des risques (ou son suppléant), la directrice des

risques opérationnels en assurant le secrétariat. Pour la filière risques opérationnels, outre le directeur du département, les membres permanents sont les responsables risques opérationnels des pôles ainsi que le responsable Normes, Reporting et Projets.

Les comités risques opérationnels des métiers et fonctions supports sont une déclinaison du comité des risques opérationnels encadrant au plus près l'exposition aux risques opérationnels de chaque périmètre. Organisé selon la matrice de la gouvernance de la filière (géographique et métiers) et animé par le manager risques opérationnels dédié qui en assure le secrétariat, chaque comité est présidé par le directeur ou responsable du périmètre (métier ou fonction support selon l'entité) du métier avec la participation des responsables opérationnels, les représentants des fonctions supports et le responsable compliance dédiés.

La filière est structurée pour refléter à la fois, l'organisation :

des pôles métiers sous la responsabilité des responsables risques opérationnels ;

des implantations géographiques sous la responsabilité des responsables risques opérationnels des plateformes Amériques, Europe, Moyen-Orient, Afrique et Asie-Pacifique reportant hiérarchiquement au directeur des risques local et fonctionnellement au directeur des Risques opérationnels ;

des fonctions supports et de contrôle sous la responsabilité d'un responsable risques opérationnels couvrant, outre les activités de son périmètre, les risques opérationnels globaux et systématiques (perte de l'accessibilité aux immeubles, aux systèmes d'information ou de la disponibilité du personnel) auxquels Natixis est exposée.

58 ETP (équivalent temps plein) dédiés à la gestion des risques opérationnels s'attachent, sur les périmètres qui leur sont confiés (filiale, succursale, métier ou fonction support), à diffuser la culture du risque opérationnel, à collecter et analyser les incidents, à dresser la cartographie des risques, à proposer et suivre des actions correctives, à établir des reportings et à remonter l'information au management. Les analyses se font de façon transversale dès lors que les fonctions supports ou de contrôle sont impliquées ou que les processus impactent plusieurs équipes (*front, middle* et *back office*).

Pour la gestion du dispositif, un système d'information unique et global est déployé dans l'ensemble des entités, métiers et fonctions supports de Natixis, en France et à l'international. Cet outil interne, disponible en français et en anglais, héberge la totalité des composants du dispositif de pilotage des risques opérationnels (incidents, cartographie des risques, *key risks indicators*, actions correctives, comitologie...). Des rapprochements avec les informations issues d'autres fonctions (finance, conformité, juridique, sécurité des systèmes d'information, qualité des données, assurance...) permettent d'assurer la fiabilité des informations saisies ou validées par les managers risques opérationnels.

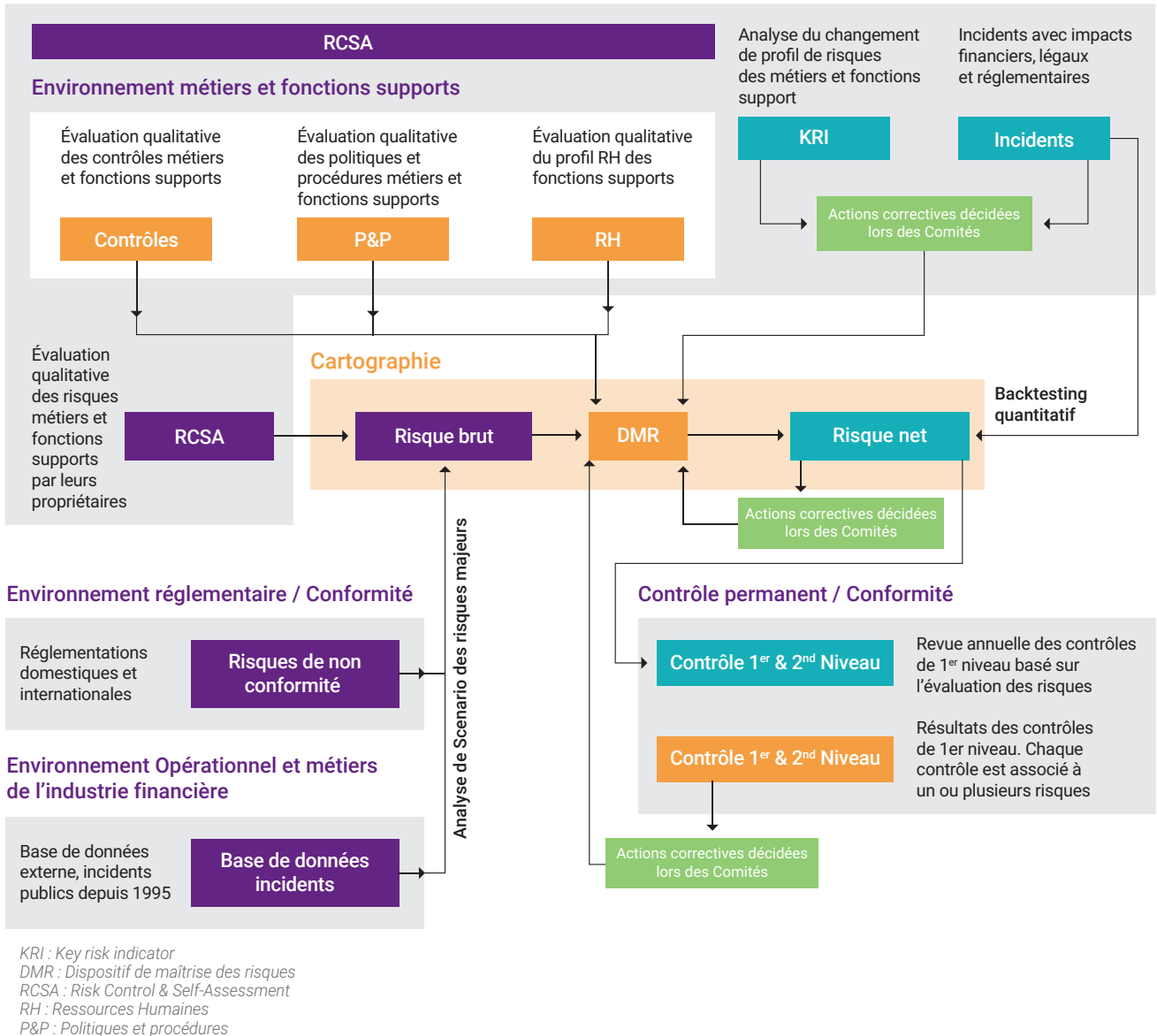
Le calcul des exigences en fonds propres pour le risque opérationnel est établi à partir de la méthode standard pour l'ensemble des pôles opérationnels de Natixis en coopération avec le département Enterprise Risk Management. Natixis dispose, pour le pilotage de son capital économique, d'une méthodologie interne lui permettant d'estimer globalement, par métier, entité, zone géographique, ou sur certaines situations de risques majeurs, son niveau d'exposition au risque opérationnel. Cette méthode s'appuie sur un calcul de Value at Risk (VaR) réalisé à partir de la cartographie des risques, prenant en compte les incidents avérés pour le *backtesting* ainsi que les pertes externes connues.



873-38 [à È ç q u m z o q ! p q É È È Á à q É À È m à u z z q x É

K m È à s È m À t u q ! p q É È È Á à q É

La cartographie des risques est au cœur de la surveillance des risques opérationnels :



Le département en charge des risques opérationnels encadre annuellement avec chaque métier, entité ou fonction support et en concertation avec les autres fonctions de contrôle, la revue de la cartographie des risques opérationnels. Cette dernière s'appuie sur l'identification et l'analyse descriptive des risques, la quantification de ces situations de risque (définition d'une fréquence moyenne, d'une perte moyenne et d'une perte maximale) et tenant compte des dispositifs de maîtrise du risque existant. Cette cartographie, basée sur l'analyse des processus, est effectuée sur l'ensemble des activités de la banque. Un historique des incidents internes est utilisé pour vérifier la cohérence des résultats obtenus (*backtesting*), ainsi que l'analyse des constats des audits internes et résultat des contrôles permanents.

Elle permet d'identifier les métiers les plus exposés ainsi que les types de risque les plus importants pour Natixis et de les piloter par des actions correctives et des indicateurs.

La cartographie des situations de risques extrêmes (c'est-à-dire de fréquence très faible et impact sévère, comme l'amende réglementaire, les catastrophes naturelles majeures, pandémies, attentats...) se base sur l'usage de données externes reprenant des incidents de l'industrie financière.

En complément de la cartographie des risques, plus de 330 KRIs (key risk indicators ou indicateurs clé de risque), sont mis en place, assortis de limites et suivis à intervalle régulier, visant à détecter de façon dynamique l'évolution de l'exposition au risque opérationnel. Ces indicateurs s'appliquent soit au pôle Global Financial Services (indicateurs globaux), soit aux métiers, soit aux fonctions supports qui les ont définis avec le manager risques opérationnels comme des éléments d'anticipation pertinents lors de la cartographie. Ces indicateurs sont soumis au comité des risques opérationnels pour validation. Le dépassement de leurs seuils, qui fait l'objet d'une alerte systématique par l'outil, peut déclencher une action immédiate ou une action à valider lors du comité risques opérationnels afférent.

Qqz àurionà z !p qÉÈÈÁáqÉ qd z ou p q z àÉ

K x q o à ! p q É z ou p q z à É q à n z m É É q

Le recensement des incidents se fait tout au long de l'année. À partir d'un seuil de déclaration établi, respectivement à 5 000 euros pour les métiers de Banque de grande clientèle et de Gestion d'actifs et à 1 500 euros pour les métiers de Gestion de fortune. La notion d'incident grave est définie de manière unifiée, en cohérence avec les normes du Groupe BPCE (300 000 euros bruts). Tout incident grave

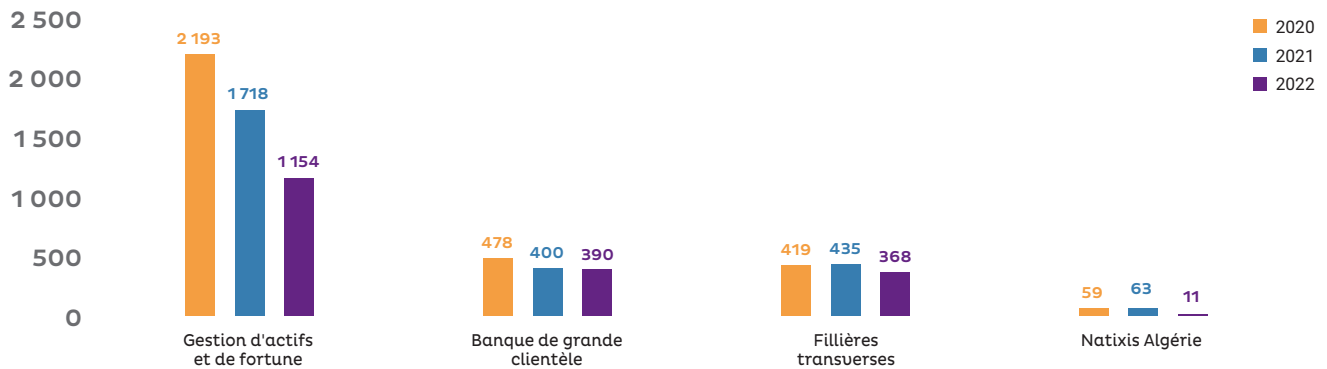
(au-delà du seuil défini ou jugé grave par le métier et le directeur des risques opérationnels) est signalé immédiatement à la ligne managériale du métier et à la directrice des risques.

Après investigation auprès de toutes les parties prenantes, le manager risques opérationnels (MRO) du métier produit un rapport contradictoire normé, incluant le descriptif factuel de l'événement, l'analyse de la cause initiale, la description de l'impact et les propositions d'actions correctives. À tous les niveaux de l'entreprise, les comités des risques opérationnels métiers font une revue de leurs incidents graves. Ils décident de la mise en œuvre des actions correctives, proposent les délais et les livrables assortis, et en suivent l'avancement. Toute entité ou métier peut décider d'appliquer ce dispositif à partir d'un seuil qui lui est propre, inférieur au seuil de Natixis et cohérent avec son activité et son niveau de risque.

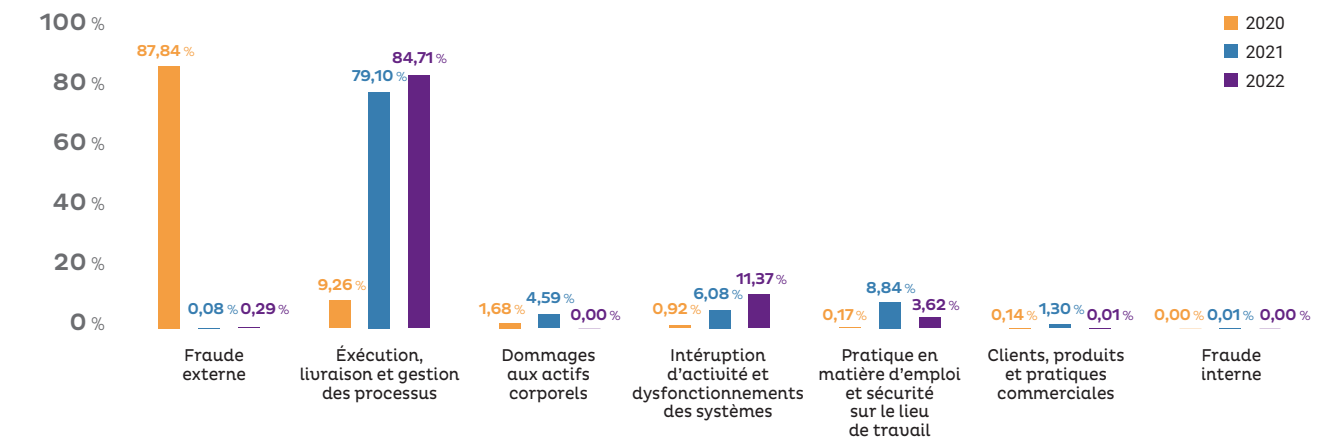
ç x à u z ! s x n m q ! p q É z ou p q z à É p o n t È É

En 2022, plus de 1 900 incidents survenus dans l'année (représentant près de 2 400 occurrences unitaires) ont été reportés par les métiers de Natixis dans l'outil de collecte.

Z À n È u u z ! p à ç x à y q ! p z ou p q z à É À n È o u ç u à ! q à À n È n z q ! p o o à È È q z o q ! q z à É q ! 7 5 7 5 ! q à 7 5 7 7 !



Z À n È u u z ! q z ! À à È o q z à n s q ! p à ! y z à n z à z q à p q É z ou p q z à É À n È o n t s È u q ! n x U É q ! q à À n È n z q ! p o o à È È q z o q ! q z à É q ! 7 5 7 5 ! q à 7 5 7 7 !



Au sein de Natixis, le comité de gestion actif – passif (le « comité GAP ») est un comité de direction générale présidé par le directeur général assurant le relais du comité GAP stratégique Groupe pour les activités qu'elle héberge. Ce comité bimestriel réunit des membres du comité de direction générale en charge de la direction finance, de la direction des risques et de la CIB, des représentants des métiers de la CIB, le responsable du département BOAT (« buffer, financial operations, ALM and treasury »), le responsable du pool commun de refinancement BPCE/Natixis (dont la trésorerie Natixis fait partie), des membres de SBSR (Structural Balance Sheet Risks), et des représentants de la direction de la gestion financière et de la direction des risques de BPCE.

Ce comité a pour principales missions :

- la supervision de la déclinaison sur le périmètre Natixis des stratégies et des politiques de gestion ALM fixées par l'organe central ;
- la supervision du pilotage des contraintes ALM allouées par le Groupe à Natixis ;
- la validation des enveloppes de liquidité allouées aux métiers dans le cadre de la procédure budgétaire annuelle et en lien avec l'enveloppe d'empreinte de marchés allouées par le comité GAP stratégique Groupe ;
- la prévalidation de la contribution Natixis au programme de refinancement à moyen terme annuel du Groupe BPCE ;
- la validation des sous-limites ALM internes sur le périmètre Natixis en lien avec les limites globales allouées par le Groupe ;
- la validation de la politique de prix de liquidité interne ;
- l'approbation de la documentation ALM (référentiel, ...) ;
- la validation des mandats de gestion SBSR, le suivi des délégations et des franchissements de seuils ou limites sous mandat de gestion SBSR.

Le département BOAT assure la mise en oeuvre des décisions prises par ce comité en exécutant ou en les coordonnant avec les autres métiers. Il exerce ainsi la première ligne de défense (LoD1) et opère sous le contrôle et dans le respect des mandats dont la surveillance incombe à la seconde ligne de défense (LoD2) du département SBSR de la direction des risques.

La direction des risques est en charge de l'évaluation indépendante du dispositif de suivi des risques structurels de bilan et des contrôles de second niveau sur les indicateurs ALM et trésorerie (département dédié SBSR), de la validation des méthodes ALM identifiées en tant que modèle (département dédié Model Risk Management & Validation Wholesale Banking, au sein de la direction des risques du Groupe BPCE). Les limites définies dans le cadre du dispositif de l'appétit aux risques sont proposées par la direction des risques et validées par le conseil d'administration.

8737 OqÉàu z !pâ!ÈÉÀâq!pç!xÁâpç à ! çàpç!Èçpç mç oçy çz à

WñpçàçÉçàÀ xÁâçç

(Données communiquées aux commissaires aux comptes au titre d'IFRS 7)

La politique, la stratégie et l'organisation du refinancement du Groupe BPCE auxquelles Natixis participe sont placées sous l'égide du comité GAP stratégique Groupe. Ils reposent notamment sur :

- une stratégie d'accumulation et de préservation de capital pour défendre, renforcer et promouvoir la signature et le rating du Groupe BPCE sur les marchés internationaux de la liquidité ;

une centralisation de la gestion de la liquidité et de l'accès aux marchés de la liquidité au sein d'un pool commun de refinancement supervisé par BPCE et opérant à la fois depuis le bilan de BPCE S.A. et de Natixis S.A. (via ses plateformes EMEA, Americas et APAC). Cette organisation facilite l'application d'une politique de prix unique, et permet d'optimiser le coût du refinancement et de fluidifier la circulation de la liquidité au sein du Groupe ;

une stratégie de diversification des sources de refinancement par zone géographique, devise, contrepartie, maturité et produit pour assurer un refinancement stable et pérenne des activités quelle que soit leur devise ou leur localisation géographique, tout en veillant à contenir l'empreinte de marchés ;

une politique de risque visant à favoriser une adéquation en termes de maturité entre les emplois et les ressources dans le cadre de l'appétit aux risques du Groupe, afin d'assurer le respect des engagements vis-à-vis de ses clients, et de ses contraintes réglementaires et économiques ;

une stratégie de génération de collatéral et de maintien de coussins de liquidité pour préserver la continuité des activités en cas de tension sur les marchés de la liquidité.

Cette politique, cette organisation, et cette stratégie s'appliquent à l'ensemble des affiliés et sont déclinées sur le périmètre Natixis qui assure un des relais de son exécution par le biais du pool commun de refinancement.

L ÉÀ Èçpç!Èççç

(Données communiquées commissaires aux comptes au titre d'IFRS 7)

Le pilotage, la gestion, la mesure et l'encadrement de ce risque reposent sur le dispositif Groupe suivant :

une mesure périodique et un encadrement de la contribution Natixis à l'empreinte de marchés du Groupe afin de préserver le « loan to deposit ratio » du Groupe BPCE et la notation ;

une mesure périodique et un encadrement des consommations brutes de liquidité non sécurisée de chaque métier auprès de la Trésorerie afin de contenir les besoins de refinancement de la banque dans le cadre des ressources financières et d'empreinte de marchés allouées par le Groupe ;

une mesure périodique et un encadrement de la contribution de Natixis à la transformation en liquidité à court et moyen terme du Groupe BPCE afin de promouvoir l'adéquation de la maturité des ressources avec celle des emplois. Il est complété en interne par une mesure de couverture en pourcentage des emplois par des ressources pour différents horizons de temps ;

des mesures périodiques de stress de liquidité destinées à tester la résistance du Groupe BPCE à des scénarios adverses de nature, systémique, idiosyncrasique ou combinée affectant sa liquidité sur différents horizons de temps ;

des mesures assorties de seuils d'observation de la contribution Natixis à la structure de refinancement du Groupe pour permettre un suivi de la politique de refinancement et de diversification du Groupe ;

une mesure périodique des limites de crédit sur le marché du jour le jour non sécurisé a priori ouvertes par les investisseurs sur la signature du Groupe BPCE et réalisée par le pool commun de refinancement à partir de tests de profondeur de marchés.



Χρηματοοικονομικός πλάνος αντιμετώπισης κρίσης

(Δonnées communiquées aux commissaires aux comptes au titre d'IFRS 7)

Le plan de continuité d'activité en cas de crise de liquidité appelé « Contingency Funding Plan » (CFP) désigne le corpus documentaire décrivant la gouvernance, l'organisation, les stratégies et les leviers d'action à engager en cas de survenance d'une crise de liquidité pour préserver la liquidité du Groupe BPCE et assurer la continuité de ses activités. Il se compose :

- d'un dispositif de suivi permanent fondé sur la publication quotidienne d'indicateurs quantitatifs et qualitatifs (les « Early Warning Indicators ») auxquels sont associés des seuils d'alerte pour faciliter le processus de décision et d'escalade quant à l'activation ou la désactivation du CFP ;

- d'une description de l'organisation et la gouvernance à mettre en œuvre en cas d'activation ;

- d'une description des stratégies et des leviers d'actions à exécuter ;

- d'une quantification des leviers d'actions à exécuter pour libérer de la liquidité.

Eu égard à l'organisation du Groupe BPCE et compte tenu de la responsabilité de son organe central, ce plan est unique, couvre l'ensemble du Groupe BPCE et de ses affiliés et est placé sous la responsabilité du département Résolution de BPCE. Le CFP Groupe se décline en sous-CFP par bassin pour faciliter sa mise en œuvre opérationnelle. Celui de Natixis, placé également sous la responsabilité de la fonction résolution au sein de la direction finance de Natixis, se décline ainsi lui-même en sous-CFP par plateformes géographiques.

Le département Résolution du Groupe BPCE procède à des tests réguliers afin de s'assurer de son opérationnalité, identifier d'éventuels points de faiblesse et proposer des axes d'amélioration. Natixis participe à ces exercices au même titre que les autres affiliés du Groupe.

Χρηματοοικονομικός πλάνος αντιμετώπισης κρίσης

(Δonnées communiquées aux commissaires aux comptes au titre d'IFRS 7)

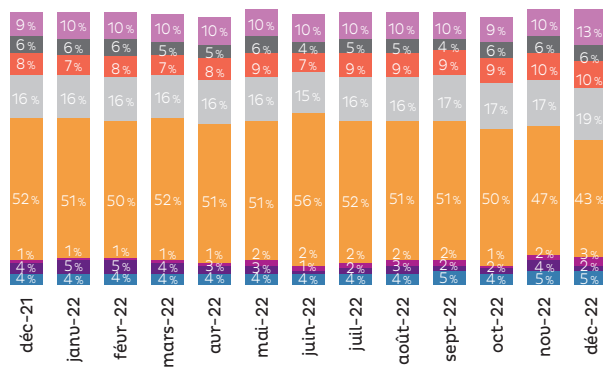
[Διεύθυνση Διαχείρισης Κρίσης]

Comme rappelé dans la section « Objectifs et politique » du même chapitre, la stratégie de refinancement est unique, définie et supervisée par le comité GAP stratégique Groupe. Natixis participe à l'exécution de cette stratégie au travers du pool commun de refinancement BPCE/Natixis placé sous l'égide de la direction de la gestion financière de BPCE.

Χρηματοοικονομικός πλάνος αντιμετώπισης κρίσης

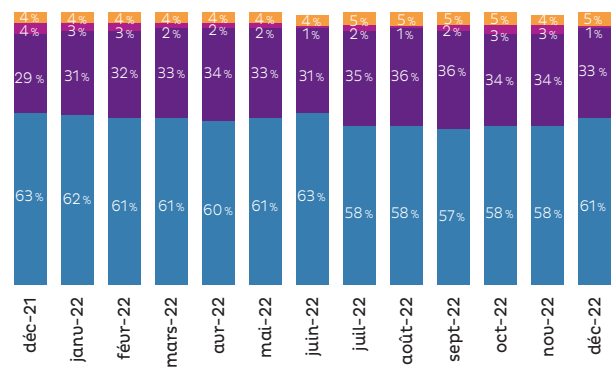
(Δonnées communiquées aux commissaires aux comptes au titre d'IFRS 7)

Χρηματοοικονομικός πλάνος αντιμετώπισης κρίσης



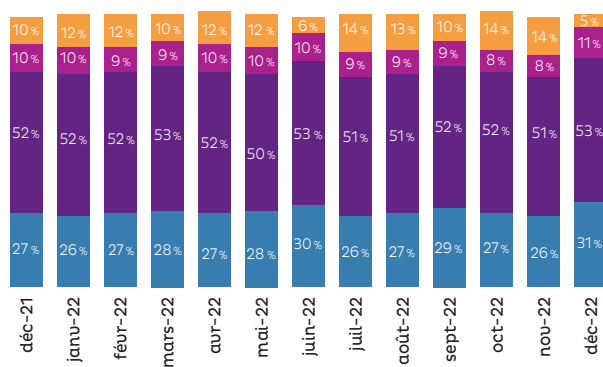
Αυτές οι πελάτες, Ομάδα BPCE, Διαχειριστές περιουσιακών στοιχείων, Κεντρικές τράπεζες, Χρηματοοικονομικοί πελάτες, Κλινοί μη χρηματοοικονομικοί πελάτες, Είδη και παρόμοια, Τράπεζες

Χρηματοοικονομικός πλάνος αντιμετώπισης κρίσης



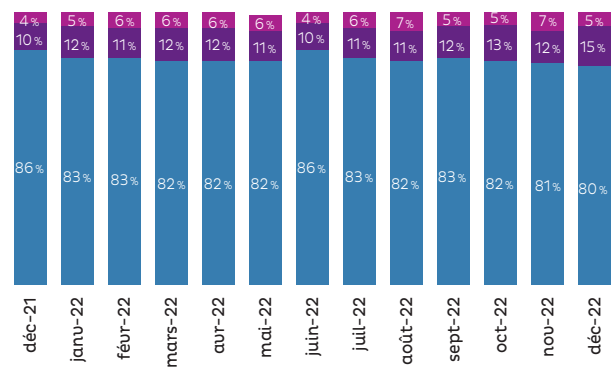
EUR, GBP, USD, Άλλες νομίσματα

Χρηματοοικονομικός πλάνος αντιμετώπισης κρίσης



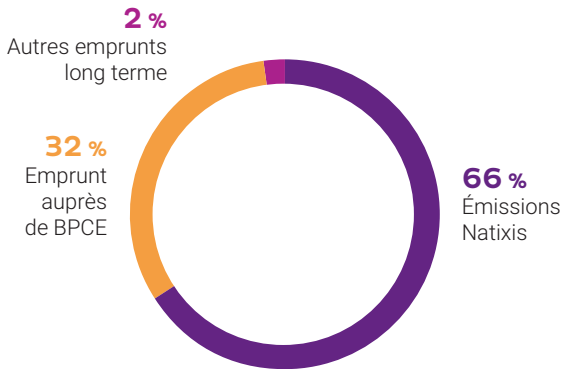
Πέρα από δεκα δύο μήνες, Μεταξύ δύο και δεκα δύο μήνες, Χωρίς ωριμότητα, Μέχρι ένα μήνα

Χρηματοοικονομικός πλάνος αντιμετώπισης κρίσης

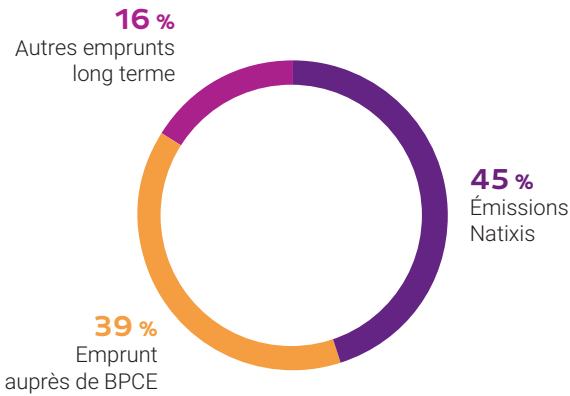


EMEA, US, APAC

Z mxiÉñú z !pá!ÀÈ s Èny y q!p q!Ègruz n z oqy qz à y êqz !x z s !àqÉy q!7577



Z mxiÉñú z !pá!ÀÈ s Èny y q!p q!Ègruz n z oqy qz à y êqz !x z s !àqÉy q!7576



Sources : Données de gestion.

Z qruz n z oqy qz à

(Données communiquées aux commissaires aux comptes au titre d'IFRS 7)

Z qruz n z oqy qz à o àÈààqÉy q

Au cours de l'année 2022, l'inflation a augmenté partout dans le monde : un grand nombre d'économies ont levé leurs restrictions liées à la pandémie en début d'année, entraînant une demande robuste qui a été confrontée à des contraintes d'offres mondiales. De plus, l'invasion de l'Ukraine par la Fédération de Russie a accentué l'incertitude générale et la volatilité des prix des produits de base dans les marchés. Par la suite, l'éclosion de nouveaux foyers de COVID-19 en Chine et les confinements qui s'en sont suivis ont été une autre source de tensions pour l'économie mondiale et pour l'inflation. La prise de conscience par les banques centrales du caractère plus durable que prévu de ces hausses de prix et la crainte d'apparition de spirales prix-salaires, a entraîné un durcissement des politiques monétaires. La Banque d'Angleterre avait ouvert la voie de la hausse des taux dès le mois de décembre 2021, elle a été rejointe au mois de mars par la Réserve Fédérale américaine et en juillet par la Banque Centrale Européenne. Finalement, l'ampleur du mouvement de hausse des taux directeurs a été de 4,25 % aux États-Unis (de 0 % à 4,25 % pour le taux bas du corridor de la politique monétaire) et de 2,50 % en zone euro (de 0 à 2,50 % pour le taux des opérations principales de refinancement).

La baisse des cours de l'énergie et des matières premières observée en fin d'année a permis une détente des tensions inflationnistes dans la plupart des économies occidentales. Cependant, la hausse des prix reste très largement au-delà de la zone de confort des banques centrales et le mouvement de hausses de taux va se prolonger en 2023. Il est à noter que les banques centrales ne se sont pas contentées d'agir sur les taux pour protéger les économies de la hausse des prix mais ont aussi amorcé une réduction de la taille de leur bilan en minorant, notamment, le montant de leurs achats mensuels de titres obligataires sur les marchés financiers.

Cette période de normalisation de la politique monétaire a, bien entendu, des répercussions sur les marchés de dette. La hausse des taux a tendance à rendre les investisseurs plus prudents et les pousse à privilégier les placements sur des maturités courtes. Il a aussi été observé un intérêt fort des acheteurs pour les taux variables notamment aux États-Unis où les émissions indexées sur les taux SOFR se sont fortement développées. L'autre événement majeur de cette année, le conflit russo-ukrainien, a aussi perturbé le fonctionnement des marchés de refinancement court terme en favorisant notamment les phénomènes de fuite vers la qualité qui pousse les investisseurs à concentrer leurs achats sur les dettes proposant le meilleur profil de risque.

Malgré cet environnement difficile, les encours de dette court terme de Natixis ont augmenté en 2022 passant de 32,98 milliards d'euros fin décembre 2021 à 39,82 milliards d'euros fin décembre 2022. Même si l'appréciation du dollar a légèrement favorisé l'augmentation des encours exprimés en euros, l'appétit des investisseurs européens et américains pour la signature du Groupe ne se dément donc pas. Autre facteur favorable : l'agence de notation Fitch a rehaussé la notation des programmes Natixis de dette court terme de F1 à F1+ le 19 octobre 2022.

Mz o àÈÈpqÉpurr Èqz àÈÁÈ s Èny y qÉp y úÈú z Èrpq!pqààq!o àÈààqÉy q!p q!V mxiÉÉ

(montant en millions d'euros ou contre-valeur euros)

	KqÉúronáÈpq!p À à	K y y qÈounXñÀqÈÈ
Plafond des programmes*	45 000	26 063
Encours au 31/12/2022	23 595	16 229

* Pour les certificats de dépôt, plafond du programme de NEU CP (Negotiable European Commercial Paper) uniquement



Z qruz mz oqy qz àx z s !àqËy q

L'année 2022 a été marquée par un resserrement des politiques monétaires de la plupart des banques centrales pour contenir les pressions inflationnistes (9,2 % en zone euro et 6,5 % aux États-Unis). La Réserve Fédérale américaine (Fed) a ainsi augmenté les taux à court terme en 2022 et a débuté la réduction de son bilan en juin. La Banque centrale européenne (BCE) a durci aussi sa politique monétaire avec une augmentation des taux d'intérêts directeurs et a également décidé d'arrêter les achats nets de titres effectués dans le cadre du programme APP (*Asset Purchase Programme*) à partir de mars 2023.

L'action des banques centrales a poussé les taux longs à la hausse : le rendement de l'obligation allemande à 10 ans a augmenté de + 271 pb en 2022 (pour s'échanger à 2,57 % en fin d'année), celui de la dette américaine de + 236 pb (à 3,87 %). Les facteurs

macroéconomiques et politiques ont pesé sur le marché du crédit. La hausse des taux, combinée à un moindre appétit pour le risque, ont conduit à une décollecte, sur l'année 2022, des fonds investis en euro et dollar (- 8 milliards d'euros pour les fonds IG (*Investment Grade*) et - 112 milliards de dollars US pour ceux en dollar). Les spreads de crédit en euro pour la dette « *preferred* » se sont écartés en moyenne de + 30/+ 40bp pour les banques « *core* » de la zone euro.

Dans ce contexte de marché, Natixis a levé en 2022 13,8 milliards d'euros au titre du programme de refinancement à moyen et long terme. Seul émetteur long terme du Groupe sur le compartiment des émissions publiques, BPCE a financé Natixis à hauteur de 4,5 milliards en contre-valeur euro.

y uÉu z !qàqz o àÈÈ!pqÉpur Èqz àÈÀÈ s Èny y qÉp y uÉu z Èpq!pqààqy èqz !x z s !àqËy q!pq!V m àuÉ

(montants en millions d'euros ou contre-valeur euros)	MJ] V	V Ma !U] V	a [U] V	y uÉu z È nxs m àuÉqÉ
Émissions 31/12/2022	5 281	0	0	8 092
Encours 31/12/2022	14 833	122	97	14 642

8738 Z uÉÀâq!pq!ot mz s q!ÉàÈà oààÈqX

(Données communiquées aux commissaires aux comptes au titre d'IFRS 7)

WnqoàurÈqàÀ x àÀâq

La politique de détention de positions de change structurelles vise à désensibiliser le ratio CET1 à la variation des parités de change. Ces positions, dont la réévaluation est comptabilisée au numérateur du ratio dans les réserves latentes, permettent de mettre en congruence la part du capital en devise avec les RWAs en devise.

Elles sont obtenues soit par injection de dotation ou de capital dans les succursales ou filiales à l'étranger en les refinançant dans la devise de reporting, soit par la conservation de revenus nets en devise à l'étranger.

X Éu z !ÉàÈà oààÈqX!pq!ot mz s q

L qç uÉqÉ (contre-valeur en millions d'euros à change courant)	Kt mz s q!ÉàÈà oààÈqX	
	X Éu z ! x àçqÉàÈq -8646747576	e s é è - % % uÉ ' É É / < 999 6 8 : : 0
USD	5 219	5 297
DZD	158	171
AUD	129	127
JPY	28	62
CNY	44	44
HKD	34	38
RUB	25	28
TWD	19	19
KRW	-	19
CAD	102	4
GBP	143	(11)
Autres	7	8

8733 Z ÉÁâq!pq!âmâé!p uz à È òs x nmx

X xùââq!s z Èmq

(Données communiquées aux commissaires aux comptes au titre d'IFRS 7)

Natixis héberge les activités CIB et Wealth Management du Groupe BPCE qui sont majoritairement opérées et refinancées sur base taux variable. Cette spécificité commune à la plupart des banques d'investissement présente l'avantage que le portefeuille bancaire de Natixis est très peu sensible aux variations des taux d'intérêt et constitue ainsi un actif diversifiant des activités « retail » pour le Groupe BPCE. La politique de Natixis en matière de gestion du risque de taux d'intérêt global n'a ainsi pas pour vocation de détenir de manière structurelle et durable des positions directionnelles de taux sur le portefeuille bancaire.

Sauf exception, les actifs et les passifs financiers à taux fixe sont retournés contre des taux d'intérêt révisables et dans le cadre de la transition des indices contre des taux sans risque dits « risk free rates » (RFR) via des swaps de taux. Les positions de taux d'intérêt global sont majoritairement centralisées à la Trésorerie, et gérées dans le cadre de mandats et de limites accordées par l'équipe SBSR (Structural Balance Sheet Risk) de la direction des risques. Le traitement comptable du système de couverture suit les normes comptables IAS.

L ÉÀ Èùr!pq!ÉâÈç quxmx oq!pâ!ÈÈÁâq!pq!âmâé! p uz à È òs x nmx

(Données communiquées aux commissaires aux comptes au titre d'IFRS 7)

Natixis est soumis au dispositif de mesure et de suivi du risque de taux édicté par l'ALM Groupe, complété par un dispositif de mesure et de suivi calibré en interne en fonction des besoins spécifiques de l'entité. Ces dispositifs sont produits sur le portefeuille bancaire prudentiel consolidé de Natixis à partir de la base ALM consolidée.

La gestion et le suivi du risque de taux d'intérêt du portefeuille bancaire de Natixis sont placés sous l'autorité du comité GAP présidé par le directeur général et auquel participent notamment les membres du comité de direction générale respectivement en charge de la direction finance, de la direction des risques et de la CIB, ainsi que le responsable du pool commun de refinancement et les directeurs de la gestion financière de Natixis et de BPCE.

Trois familles de mesures sont ainsi effectuées :

une impasse statique de taux d'intérêt fixé; elle représente l'échéancier des transactions jusqu'à leur prochaine date de refixation du taux;

des mesures de sensibilité de la valeur économique (ΔEVE) : cet indicateur mesure la variation de cette valeur à différents scénarios de déformation des courbes de taux (dont ceux définis par l'EBA);

des mesures de variation de la marge nette d'intérêts (ΔMNI) : cette mesure consiste à calculer la sensibilité des revenus nets d'intérêts futurs pour différents scénarios.

Des limites ont été validées en comité stratégique ALM Groupe pour ces métriques, elles s'intègrent dans le cadre du dispositif du Groupe BPCE mais aussi dans le dispositif d'appétit au risque interne de Natixis, avec un niveau de matérialité faible.

Le département SBSR intervient en tant que seconde ligne de défense et contrôleur de second niveau de ces indicateurs et de leurs limites qui sont reportées en comité GAP et dans le tableau de bord des risques.

SBSR calcule également la sensibilité des revenus des instruments comptabilisés à la juste valeur dans le portefeuille bancaire.

En complément de ce dispositif, des mesures opérationnelles de suivi du risque de taux par portefeuille sont calculées quotidiennement par les systèmes d'information du front office. Leur suivi et leur contrôle sont réalisés par le département SBSR.

Dans le cas des filiales, le suivi du respect des limites de taux est dévolu à chaque direction des risques locales.

Q r Èy nà z ÉÁânz àùtàçqÉ

(Données certifiées par les commissaires aux comptes au titre d'IFRS 7)

La contribution Natixis à l'impasse de taux fixe du Groupe BPCE présentée ci-après consolide l'ensemble des transactions du portefeuille bancaire. Ces transactions sont échancées dans cet indicateur jusqu'à leur prochaine date de refixation du taux. Cet indicateur est calculé selon une périodicité de calcul trimestrielle.

OmÀ!pq!âmâé!ÀnÈy nàÈà !mâ!86p oqy nÈq!7577

U nàÈà Èà È (en millions d'euros)

	6nz	8nz É	: 4nz É	=4nz É
Montant du gap, à taux fixe	(343)	(411)	51	(23)

Le tableau ci-dessous présente les sensibilités de la valeur économique (ΔEVE) et de la marge d'intérêt (ΔMNI) du portefeuille bancaire de Natixis consolidé selon les divers scénarios réglementaires de variations des taux d'intérêt sur les dates d'arrêté annuel :

[qz Èùxà !pq!xñçmqâÈ o z y uââq!qâpq!xñy mÈs q!z qàâq!p uz à È ò Z J J !] mxqmâ!J.

X Èù pq!(en millions d'euros)	Rk R		c W	
	<969: 6 8: :	86467 47 576	<969: 6 8: :	86467 47 576
Déplacement parallèle vers le haut	0,5	(17)	58	98
Déplacement parallèle vers le bas	(11)	0,4	(55)	(34)
Pentification de la courbe	(88)	(101)		
Aplatissement de la courbe	32	65		
Hausse des taux courts	29	55		
Baisse des taux courts	(86)	(46)		
Maximum				
Période	31/12/2022		31/12/2021	
Fonds propres de base (Tier 1)	13 090		14 635	

Calcul de stress tests avec le floor réglementaire progressif et selon la méthode d'agrégation interdevises définis dans les Guidelines de l'EBA de juillet 2018. Pour la marge nette d'intérêts, la sensibilité affichée est celle de la première année.



Compte tenu de sa nature, le risque de taux d'intérêt global demeure un risque marginal pour Natixis et n'appelle pas de remarque particulière. Le portefeuille bancaire reste ainsi peu sensible aux mouvements de taux avec une exposition à taux fixe concentrée sur des maturités très courtes.

Les scénarios de chocs réglementaires définis par l'Autorité Bancaire Européenne (déplacement parallèle vers le haut de +200 bp, déplacement parallèle vers le bas de -200 bp, pentification, aplatissement, hausse et baisse des taux courts avec le floor

progressif) montrent une variation de la valeur économique du portefeuille bancaire de -88 millions d'euros (avec la règle de compensation interdevises de l'EBA) pour le scénario de pentification au 31 décembre 2022.

La sensibilité de la marge nette d'intérêt de Natixis aux variations des taux d'intérêt dans divers scénarios de stress sur l'année 2022, est relativement faible. En cas de hausse parallèle des courbes de taux de +200 points de base, la sensibilité est positive et représente moins de 1 % du CET1.

8733 b qz àumàu z !pqÉÀnÉÉrÉruz nz ouqÉÉÀnÈ ot nz oq!o z àÈnoââqxq

(Données communiquées aux commissaires aux comptes au titre d'IFRS 7)

b qz àumàu z !pqÉÀnÉÉrÉruz nz ouqÉÉÀnÈ ot nz oq!o z àÈnoââqxq

(en milliards d'euros)	<969: 6: 8: :										
	i ≤ uû	WWE É	b ≤- %É 9' ≤é	É9 <' ≤é	É% A' ≤é	É A' ≤é 9u-	É9u- %u-	É% u- %u-	eû %É > u-	c ≤- É' é-	
Banques Centrales											
Passifs financiers détenus à des fins de transaction – hors dérivés de transaction	116,6	0,9	62,1	11,1	2,9	5,6	3,1	4,1	4,7	22,1	
<i>Dont Pensions livrées</i>	75,9	0,9	61,8	10,9	1,0	1,0	0,2	0,1	0,1	0,0	
<i>Dettes garanties</i>	0,0	0,0	0,0	0,0	0,0	0,0	0,0	0,0	0,0	0,0	
<i>Dettes non garanties</i>	0,0	0,0	0,0	0,0	0,0	0,0	0,0	0,0	0,0	0,0	
Passifs financiers à la juste valeur par résultat	25,0	0,0	0,8	1,6	2,3	3,2	4,0	8,8	4,3	0,0	
<i>Dont Pensions livrées</i>	0,0	0,0	0,0	0,0	0,0	0,0	0,0	0,0	0,0	0,0	
<i>Dettes garanties</i>	0,0	0,0	0,0	0,0	0,0	0,0	0,0	0,0	0,0	0,0	
<i>Dettes non garanties</i>	24,8	0,0	0,8	1,6	2,3	3,1	4,0	8,7	4,2	0,0	
Instruments dérivés de trading	68,1	0,0	0,0	0,0	0,0	0,0	0,0	0,0	0,0	68,1	
Instruments dérivés de couverture	0,3	0,0	0,0	0,0	0,0	0,0	0,0	0,0	0,0	0,3	
Dettes envers les établissements de crédit	113,7	6,0	6,8	7,1	7,9	14,7	56,7	7,6	2,0	4,8	
<i>Dont Pensions livrées</i>	1,7	0,0	0,5	0,0	0,7	0,3	0,0	0,0	0,2	0,0	
<i>Dettes envers la clientèle</i>	45,8	18,3	6,4	5,5	2,4	2,8	0,8	3,6	5,0	1,0	
<i>Dont Pensions livrées</i>	0,1	0,0	0,1	0,0	0,0	0,0	0,0	0,0	0,0	0,0	
Dettes représentées par un titre	47,1	0,0	6,2	17,2	13,3	8,1	0,2	0,9	1,3	0,0	
<i>Dont covered bonds</i>	1,3	0,0	0,0	0,0	0,0	0,1	0,3	0,5	0,3	0,0	
Écart de réévaluation des portefeuilles couverts en taux	0,0	0,0	0,0	0,0	0,0	0,0	0,0	0,0	0,0	0,0	
Dettes subordonnées	3,6	0,0	0,0	0,3	0,0	0,1	0,2	1,5	1,4	0,0	
TOTAL	420,2	25,2	82,2	42,9	28,8	34,5	65,1	26,5	18,6	96,3	

La prévention des conflits d'intérêts passe notamment par :

- le recensement des situations de conflits d'intérêts potentiels dans des cartographies ;
- la mise en place et le suivi des barrières à l'information ;
- la vérification des politiques de rémunération ;
- la conformité aux règles de bonne conduite des collaborateurs de Natixis ; et
- la formation des collaborateurs.

La gestion des conflits d'intérêts repose sur :

- le respect du dispositif visant à prévenir les conflits d'intérêts ;
- la coopération entre les métiers, la compliance et le management afin d'identifier et de gérer les éventuels conflits d'intérêts ;
- un suivi rapproché exercé par la compliance grâce à un outil applicatif d'aide à la détection de potentiels conflits transactionnels ; et
- un processus d'escalade ayant pour but d'arbitrer si nécessaire les conflits d'intérêts non résolus.

Lorsque le risque de porter atteinte aux intérêts du client ne peut être évité malgré les procédures internes en place, Natixis informe le client, avant d'agir en son nom, de la nature de ce conflit d'intérêts, laissant au client la décision de poursuivre ou non l'opération envisagée en toute connaissance de cause.

Τηλεβάρηται z !pq!xuz r Èy nàu z

Pour éviter la circulation indue d'informations confidentielles, des barrières à l'information sont mises en place et revues à chaque modification de l'organisation. Elles constituent des cloisonnements entre métiers ou services qui permettent de définir des périmètres au sein desquels l'information peut circuler dans le respect du « besoin de savoir », principe selon lequel l'information ne doit être communiquée que dans l'intérêt du client et qu'à des collaborateurs qui en ont besoin dans l'exercice de leurs fonctions. Ces barrières peuvent être organisationnelles, physiques et logiques, permanentes ou temporaires. Natixis a mis en place des barrières à l'information permanentes entre ses activités de gestion d'actifs et ses autres pôles d'activités.

Conformément à la réglementation en vigueur, la saisie des opérations sensibles dans un outil applicatif dédié permet à la compliance d'identifier rapidement les émetteurs à inscrire sur la liste de surveillance ou la liste d'interdiction, et les collaborateurs inscrits sur des listes d'initiés.

T uz à s Èà !pqÉy nÈot É

Conformément aux exigences de la réglementation européenne relative aux abus de marché, Natixis est muni d'un dispositif de détection des opérations susceptibles de constituer des abus de marché, intégré dans son dispositif de contrôle interne. Le traitement des alertes et l'analyse des cas potentiels d'abus de marché s'effectuent grâce à un outil de surveillance et des équipes dédiés. Les opérations pouvant être constitutives d'un cas potentiel d'abus de marché sont déclarées à l'Autorité des Marchés Financiers ou aux régulateurs locaux, conformément à la réglementation applicable.

Tq!pÉÀ Éùur!K z pàuq

Le Code de conduite de Natixis, applicable à l'ensemble des collaborateurs de Natixis, formalise les principes généraux de conduite en vigueur au sein de l'établissement et fixe des lignes directrices à tous les collaborateurs concernant les comportements attendus dans l'exercice de leurs fonctions et responsabilités.

Afin de mettre en pratique le Code de conduite au quotidien, Natixis a établi un dispositif de conduite, animé par la filière compliance. Ce dispositif comprend une gouvernance globale dédiée, des comités dans chacune des entités y compris à l'étranger, et un programme de formations spécifique (cf. [3.2.3.3] Culture Risque).

8733B TmÀÉ àqoà z !pqÉoxqz àÉ qàpq«qâÉÉuz à È àÉ

La protection des intérêts de la clientèle est une préoccupation majeure de Natixis qui se traduit dans les politiques de chacune des entités en France et à l'international et fait partie des engagements de Natixis dans son code de conduite. En toutes circonstances, les collaborateurs doivent servir les clients avec diligence, loyauté, honnêteté et professionnalisme, et proposer des produits et des Services financiers adaptés à leurs compétences et leurs besoins.

Dans ce cadre, et afin de maintenir un haut niveau de protection de la clientèle, Natixis établit et maintient un corpus de procédures et réalise des contrôles portant sur cette thématique.

Ceci se traduit par la mise en œuvre de différents dispositifs dédiés à l'information et la connaissance client, à la mise en place d'une gouvernance des produits qui leur sont proposés et à la sauvegarde de leurs actifs. *Concernant le règlement RGPD et la protection des données personnelles des clients se reporter à la section [3.2.9.6].*

T uz r Èy nàu z !oxqz à

Une procédure d'information client comprend l'ensemble des obligations MIFID 2 en matière d'entrée en relation, ainsi que les informations pré- et post-transaction dues aux clients selon leur classification de client non-professionnel, de client professionnel ou de contrepartie éligible au sens de la réglementation.

Une procédure spécifique relative à l'information sur les coûts et charges et sur la documentation d'information clé sur les produits packagés à fournir aux clients non professionnels permet à Natixis de remplir ses obligations au regard de la réglementation PRIIFS.

Tnlo z z mÈÉnz oq!oxqz à

Natixis met en œuvre des politiques et procédures afin que les diligences d'entrée en relation avec la clientèle se conforment aux différentes réglementations applicables, notamment en matière de lutte contre le blanchiment et le financement du terrorisme (LCB-FT) et de respect des embargos et des sanctions, de lutte contre la corruption (Sapin 2) et de lutte contre l'évasion fiscale (FATCA, EAI, DAC6). Les diligences effectuées à l'entrée en relation visent également la protection des clients (MiFID, EMIR, Dodd-Frank Act).

TmÉmâçqs nÈpq!pqÉuz ÉàÈÿ qz àÉruz nz ouqÈÈqà pqÉr z pÈpqÉoxqz àÉ

Lorsque Natixis détient des instruments financiers ou de fonds appartenant à des clients, Natixis a mis en place un système de comptes et de registres permettant de préserver les droits de propriété desdits clients sur leurs avoirs financiers (ségrégation des comptes).

Natixis n'utilise pas pour son compte propre les instruments financiers appartenant à ses clients.

TmIs àçqÈz nz oq!ÀÈ pàuÉ

La réglementation MiFID 2 a renforcé le principe d'une gouvernance produit, qui a pour objet de définir et revoir périodiquement un marché cible pour l'ensemble des instruments financiers et produits d'assurance commercialisés par Natixis et de s'assurer que le produit a été vendu à la cible prévue, y compris en garantissant la cohérence et l'adéquation entre le marché cible et la stratégie de distribution et en prenant en compte les préférences en matière de finance durable. La gouvernance produit s'applique à tous les types de clients, indépendamment de leur classification, et à tous les produits quel que soit leur niveau de complexité ou leur lieu de négociation.

La déclinaison opérationnelle de la gouvernance produits, et notamment la définition et la validation du marché cible, est traitée dans le cadre de comités dédiés.



Tq!àÈmàqy qz àtpqÉÈ oxny nàu z Èloxqz àÈ

Le dispositif permet de garantir aux clients :

- une information transparente sur les modalités de traitement des réclamations ;
- un traitement des réclamations efficace ; et
- la mise en place d'actions correctives en cas de dysfonctionnements identifiés.

ᄃᄃᄃ TmÉ oâÈà !ruz nz ou Èq

Le département Sécurité financière de la direction de la compliance a pour mission d'organiser le dispositif de lutte contre le blanchiment de capitaux (LCB), le financement du terrorisme (LFT), la corruption, et de s'assurer du respect des sanctions financières et embargos par Natixis, ses succursales et ses filiales.

o o

V qàà u" 6466" q" i "í qéèi u" çqé' Èq" çâi éèi y'u" t uè í èqòqí u" t u" éuà ués uí uàí " t uè " t yèç à èy yuè " t u" è s i èy yàqàs y éu C

éuà ués uí uàí " t i " t yèç à èy yuè " t u" éuèç u s i " t uè " èqàs i yà è yàí uèàqí yàç Èuèòààí qí í uàí " t i " t yèç à èy yuè " t u" y Èq u u t uè " t èq à èq s i yà è uí " t q éu è s Èy u àí èòí y è u à " í ò èu " t q à è Èu s q t èu " t i " s à à u Èy " i èq y à y u à D

éuòí u" t u" Èq" í í x à t à Èu y u " t ò q È q í y à à " t i " èy èèi u VL K10d" uí " èqàs i yà è ç q é' Èy u àí " i y u è , K i èy à u è è " V y à b y è " J è è u è èí u àí " K V b J - D

éuòí u" t i " t yèç à èy yuè U i L " , U à à c e " i à i È " L Èy u àí " ç q é' Èu r y q y è " à à i q í í u àí " t i " t ç Èy uí u àí " t i " à à i ò u q í M y u y q È R q à t r à à " Y à Èy à u " , M R Y - D à i i y È è i y s u à i è q Èy èu È u à è uí r Èu " t uè " t y Èy u à s u è U i L " u à r q È u è è y à ç È u è uí È s q È u è q y à è y " è i u " Èq" è u ò i u " t u " Èq" í í x à t à Èu y u " t u è s à è y à u " t i " èy èèi u " s Èy u àí " , L i è i à èí u è " b y è " b q í y à u 1 L b b - t ì à " ç à y à i " t u " ò i u " V L K ' uí " t u " Èq" í í x à t à Èu y u " t u è s à è y à u " t i " èy èèi u " ç q .. è " , L à i à i é .. " b q í y à u W u í x à t à Èu . - è à i è È Èq à u Èu " V O d ' D

ç à i é è i y u " t i " t ç Èy uí u àí " t i " ç è à z uí " U i c " , U à à c e " i à i é c i ç Èy u è " è u Èq i y u " " È ò q È q í y à à " t i " èy èèi u " t u è u àí è y è è uí è è t q à è Èu è " t u é y è u à i y è O u à " O è q à s u " uí " È y à i u è à q í y à à q È u à à à " u à s à è u " s à i ç È í uí u àí s à i ò u è u è " ç q è s u " t y è ç à è y y u D

ç à i é è i y u " t u è " í è q ò q í uí " t u " s à à ò u è u u à s u " t u è t y è ç à è y y u è " t u " è s i è y " y à q à s y é u " t u è " u à i y è è " t u u u è i y à à " t q s i y u è " uí " t u è " r à i i y è i u è " W * J " ò u è è " Èu t y è ç à è y y u u à r q È t u " X q í y à y è D

t ç Èy uí u àí " t i " à " à à i ò è u è u 1 Èu q è y à y q à i y s à è é ç i y à à " t u è i y à q í y à à " t u " È u à è uí r Èu " t u è " s à Èq r à è q í uí è è " t u X q í y u è " uí " ç à i é è i y u " t u " Èq" s q í ç q u à u " t u " u à è l q í y à à u à " ç è è u à i y u È t y è q à s y u È t u è " s à Èq r à è q í uí è è " u u ç à è è u à í q í y è u " t u " V L K 10 d È q à s i y à è uí " s à è é ç i y à à 2

Tmá à à q ! o z à Èq : x q i n x z o t y q z à t p q : o m à u m à é ! ç à x q i r u z n z o a y q z à t p á : à q È È È È y q

Au cours de l'année 2022, Natixis a complété et adapté son dispositif en matière de lutte contre le blanchiment de capitaux et le financement du terrorisme (LCB-FT), afin de prendre en compte les nouvelles exigences issues des textes et rapports émanant d'autorités et d'organismes publics français, européens et internationaux.

Ainsi, le dispositif de LCB-FT de Natixis est composé notamment des éléments suivants :

- un dispositif adapté à la structure et aux activités de Natixis ;

une connaissance approfondie et actualisée de la relation d'affaires, avant l'entrée en relation et tout au long de la relation d'affaires ;

une approche par les risques permettant une classification des clients en fonction des risques de blanchiment de capitaux et de financement du terrorisme identifiés ;

un dispositif de criblage des bases clients et de filtrage en temps réel des transactions, reposant sur des outils automatisés ;

un dispositif de surveillance et de contrôles permanent et périodique ;

la transmission en interne des alertes et des soupçons auprès du département habilité à procéder aux déclarations de soupçon aux services de renseignement financier compétents ;

un dispositif d'archivage et de conservation des données relatives aux relations d'affaires et aux opérations ;

un dispositif d'information et de formation des collaborateurs.

Par ailleurs, les critères de saisine LCB-FT a priori de la sécurité financière de Natixis ont été enrichis, dans le cadre du renforcement de la surveillance sur les crypto-actifs. Ainsi, préalablement à la préparation d'une transaction, d'un financement, un avis de la sécurité financière de Natixis devra être obtenu pour les dossiers répondant à un ou plusieurs critères figurant sur la liste des critères de saisine.

En matière de surveillance automatisée des opérations, un projet de convergence des outils a abouti en 2022 à la mise en production d'un nouvel outil global dédié à la surveillance LCB-FT des opérations. En matière de lutte contre le financement du terrorisme, Natixis a poursuivi les travaux de renforcement de son dispositif, notamment par le déploiement d'une grille d'évaluation du risque de financement du terrorisme lors de la mise en œuvre des diligences clients à l'entrée en relation et lors de la revue de leur dossier et par le développement d'une solution informatique d'analyse des flux sur la base de critères spécifiques. En outre, la diffusion de la veille géopolitique en interne permet de suivre les actualités en la matière ainsi que de donner les lignes directrices pour la mise en œuvre de mesures de vigilance adaptées et de contrôles dédiés.

Enfin, l'année 2022 a été marquée par la clôture de travaux sur le dispositif LCB-FT de Natixis en matière de « trade finance » en réponse à des recommandations de l'ACPR.

Tq!ÈqÉÀqoàtpqÉÈnz oàu z Èruz nz ou ÈqÉ çàqy nrÈs È

Natixis met en œuvre un dispositif constitué de politiques et procédures internes, d'outils de filtrage, de formations et de contrôles de surveillance permanente permettant d'assurer le respect des réglementations en matière de sanctions financières et d'embargos qui lui sont applicables.

Ce dispositif repose notamment sur des mesures de contrôle des bases clients et de filtrage des transactions qui permettent d'identifier en permanence toute personne ou entité visée par des sanctions financières, en particulier des mesures de gel des fonds ou des restrictions relatives à l'accès au financement bancaire. Il permet de mettre en œuvre dans les meilleurs délais des mesures de gel visant des clients ou transactions de Natixis. Il permet également de prévenir toute opération se rapportant à des secteurs d'activité ou des biens et technologies soumis à des restrictions ou des prohibitions en application de mesures d'embargo. Les juridictions soumises à des mesures d'embargo font l'objet d'une surveillance constante et de diligences renforcées dans le cadre d'une approche prudente et restrictive.

L'assistance et le conseil spécifique sont apportés aux métiers et entités de Natixis par des experts dédiés aux sanctions financières.

Ce dispositif a notamment permis en 2022 de déployer le suivi et la mise en œuvre des nouvelles mesures prises à l'encontre de la Russie et de la Biélorussie en réponse au conflit ukrainien grâce au plan d'action mis en place. La politique Russie a été revue pour

intégrer les nouvelles règles concernant ce pays à la suite des nombreuses mises à jour des programmes de sanctions européens et américains et à l'approche prudente de Natixis. Les outils ont été mis à jour pour renforcer la surveillance et l'escalade des dossiers russes. Les pics d'alertes ainsi que les revues de dossiers clients ont été traités en coordination avec les métiers concernés. Des mesures de surveillance et de contrôle spécifiques et additionnelles ont été mises en oeuvre pour s'assurer de la résilience du dispositif de conformité pendant la période de crise.

Natixis a également poursuivi le renforcement de ce dispositif avec notamment la mise en oeuvre de nouvelles évolutions de ses outils et listes de filtrage qui ont permis de renforcer l'alignement des paramètres de ces outils et la qualité des bases de données traitées.

TmÀÈ çqz àu z !pq!xnto ÈÈÀÀu z

En conformité avec les exigences introduites par l'article 17 de la loi du 9 décembre 2016, relative à la transparence, à la lutte contre la corruption et à la modernisation de la vie économique (dite loi Sapin 2), et en s'appuyant sur les recommandations et guides de l'Agence Française Anti-corruption (AFA), Natixis a renforcé certaines règles et procédures de son dispositif de conformité afin de les mettre au niveau des meilleurs standards internationaux en matière de prévention de la corruption.

Le directeur général de Natixis porte la responsabilité du programme de prévention de la corruption. Ce dispositif est piloté et animé par un service dédié du département sécurité financière. Il s'appuie sur un réseau de correspondants anti-corruption au sein de l'ensemble des métiers, filiales et succursales de Natixis, aussi bien en France qu'à l'étranger. La gouvernance est assurée au travers de comités dédiés.

Le dispositif anti-corruption comprend :

- une cartographie des risques de corruption actualisée de manière périodique ;

- des normes et procédures. Cela comprend une politique dédiée à la prévention et à la détection de la corruption communiquée à l'ensemble des collaborateurs, ainsi qu'un règlement intérieur intégrant les règles en la matière et des illustrations des comportements à proscrire, issues de l'exercice de cartographie du risque de corruption. Par ailleurs, les différentes situations à risque sont encadrées par des procédures dédiées, telles que celles portant sur la prévention et la gestion des situations de conflits d'intérêts, sur la conduite de diligences anti-corruption lors de l'entrée en relation avec les tiers (en ce compris les clients, intermédiaires et fournisseurs) et préalablement à la mise en place de partenariats ou d'opérations de croissance externe, ou encore sur l'encadrement des recrutements. Les pratiques à risque (offre/acceptation de cadeaux ou invitations, actions de mécénat, *sponsoring* ou donation, rémunération d'intermédiaires) font également l'objet de procédures qui leur sont propres ;

- un dispositif de contrôle. Les aspects de corruption sont pleinement intégrés dans le dispositif de contrôle permanent existant, notamment au travers de contrôles spécifiques sur les situations et pratiques à risque, et font également l'objet de procédures et contrôles comptables ;

- un dispositif d'alerte. Le programme de prévention de la corruption s'appuie sur le dispositif d'alerte de Natixis. Les collaborateurs de Natixis peuvent avoir recours au dispositif d'alerte afin de signaler tous faits potentiellement constitutifs d'indices de corruption ou de trafic d'influence auxquels ils sont confrontés ;

- un dispositif de formation. Afin de s'assurer de la diffusion et appropriation de ces règles et procédures, une formation en e-learning obligatoire est déployée pour l'ensemble des collaborateurs et des sessions de formation spécifiques sont menées auprès des membres du comité de direction générale de Natixis et des collaborateurs les plus exposés au risque de corruption.

Au-delà de la réglementation française qui s'applique à l'ensemble des entités de Natixis, Natixis s'assure du strict respect des réglementations locales qui s'imposent à ses implantations étrangères, telles que le « UK Bribery Act » ou le « US Foreign Corrupt Practices Act ».

Les principales règles et procédures du programme de prévention de la corruption sont retranscrites dans la politique anticorruption de Natixis, disponible sur le site Internet <https://natixis.groupebpce.com/articles/lutte-contre-la-corruption/?lang=fr>.

TmÀÀÀq!o z ÈÈq!xntÈÈñpq

Pour faire face au contexte d'augmentation et de sophistication des tentatives de fraude, Natixis dispose d'un dispositif de lutte contre la fraude qui repose sur quatre piliers fondamentaux : prévention, détection, investigation et actions correctives.

Ce dispositif mondial est piloté et coordonné par une unité dédiée de la compliance centrale qui anime un réseau de correspondants anti-fraude dans les filiales et les succursales de Natixis. Par ailleurs, un comité « Fraud Oversight Committee » a été instauré en 2022. Ce dernier est présidé par la secrétaire générale de Natixis et a pour mission de reporter les évolutions du dispositif anti-fraude et du dispositif de gestion des risques de fraude et de recommander puis suivre la mise en place de plans de renforcement des contrôles de lutte contre la fraude interne et externe.

8773 Tq!ÈÈÁâq!z r Èy mÀÁâq

En application des directives de l'Autorité Bancaire Européenne et de l'arrêté du 25 février 2021 relatif au risque informatique et technologique, Natixis a renforcé son dispositif de maîtrise des risques informatiques. Natixis a notamment mis en place deux lignes de défense dont la bonne articulation est garantie par la tenue d'un comité opérationnel mondial de gestion des risques technologiques régulier. Les services informatiques ainsi que des correspondants au sein des métiers constituent le premier niveau. Le département Global Technology Risks Management (G-TRM), rattaché à la direction de la compliance de Natixis et intégré à la filière sécurité du groupe BPCE, assure la deuxième ligne de défense pour le périmètre Natixis, ses succursales et ses filiales en France et à l'étranger.

TmÉ oÀÈÀ !pqÉÈÈÈà y qÉp z r Èy mÀu z

Le département G-TRM évalue les risques liés au système d'information. Il s'appuie sur une méthode qui, en relation avec les risques opérationnels, identifie les situations de risques redoutées par les métiers et leurs actifs informatiques potentiellement porteurs de vulnérabilités. L'évaluation des risques peut intervenir lors de la campagne de révision annuelle ou résulter de l'accompagnement d'un projet. Les projets métiers suivis par G-TRM donnent généralement lieu à l'expression d'exigences spécifiques afin de mieux maîtriser les risques.

À la lumière de ces risques, le département G-TRM déploie un plan annuel de contrôle permanent de niveau 2, qui couvre toutes les thématiques de la sécurité du système d'information. Une attention particulière est portée aux contrôles des droits d'accès et aux tests d'intrusion des actifs informationnels exposés sur Internet.

L'approche par les risques a également contribué à établir le programme stratégique Groupe 2021-2024. Ce programme vise à porter le niveau de maturité du dispositif actuel à celui des meilleurs standards de place, d'élargir notre approche par les risques, de renforcer significativement l'industrialisation du modèle de cyber sécurité, d'améliorer la capacité de Natixis à faire face à un sinistre cyber majeur et de poursuivre la protection de nos données.



Natixis applique les politiques et méthodes de maîtrise des risques informatiques définis par la direction sécurité Groupe BPCE et consolide la gestion des risques relatifs aux risques informatiques dans l'outil du Groupe BPCE. Le responsable de G-TRM est membre permanent du comité exécutif de sécurité du SI Groupe BPCE.

Το ζήτημα της συνέχειας

Le dispositif de continuité de Natixis combine une gestion des sinistres par leurs conséquences (indisponibilité du système d'information, des locaux, des compétences ou des fournisseurs critiques) avec des mesures d'urgences propres aux scénarii de place (crue de Seine, cyber attaque, etc.).

Natixis profite désormais d'une large flotte d'ordinateurs portables permettant une réponse appropriée en cas de crise à cinématique lente (crue de Seine, grèves, etc.). Associé à un renforcement des infrastructures, cela lui a permis de gérer efficacement la crise COVID-19 en ayant recours massivement et de manière sécurisée au travail à distance.

Natixis éprouve régulièrement l'ensemble de ce dispositif au moyen de contrôles de premier et second niveaux, d'exercices de gestion de crise et de tests des solutions de secours. Dans ce cadre, Natixis exécute un plan de test pluriannuel de ses capacités de résilience en cas de cyberattaques.

Natixis applique les méthodes et normes du Groupe BPCE en matière de continuité d'activité et est intégrée dans la filière continuité d'activité pilotée par la Continuité d'Activité Groupe BPCE.

Το μηδενικό ποσοστό οφέλους στην εξυπηρέτηση

Natixis a élargi son dispositif de maîtrise des risques technologiques aux risques relatifs aux processus informatiques (gouvernance et stratégie informatiques, productions informatiques, gestion des évolutions du système d'information).

Le département G-TRM a modifié sa cartographie des risques en conséquence et a rédigé des politiques opérationnelles qui visent à maîtriser l'ensemble de ces risques.

Ces politiques sont désormais sous la responsabilité de BPCE au travers de la direction sécurité Groupe. Leur déploiement, ayant eu lieu en 2021 pour toutes les entités adossées au système d'information transverse de Natixis, le premier plan de contrôle de second niveau a permis d'en vérifier la bonne application.

Ολοκληρωμένη προστασία των δεδομένων

Rattaché au directeur de la Compliance, le délégué à la protection des données personnelles (ou DPO – Data Privacy Officer) de Natixis anime une communauté de « relais à la protection des données personnelles » (ou DPL – *Data Privacy Liaisons*) répartis dans l'ensemble des entités et métiers de Natixis.

Cette filière a vocation à s'assurer du respect, par Natixis, de toutes les réglementations relatives à la protection des données à caractère personnel dans les pays d'implantation de Natixis et plus particulièrement à assurer la conformité avec le règlement européen relatif à la protection des données personnelles (RGPD). Le comité « data privacy » de Natixis a été intégré dans le dispositif afférent chez Groupe BPCE au cours de l'exercice 2022 et ce dernier suit l'activité de la filière et pilote les actions de mise en conformité résiduelles.

Natixis dispose d'un registre de données personnelles et de modes opératoires pour les processus clés (traitement des fuites de données, traitement de demandes d'exercice de droits par les individus, traitement des saisines des autorités, mise à jour et revue annuelle du registre, plan de contrôle de niveau 1 et 2, gestion des besoins en formation, veille réglementaire, *Privacy by Design/Default* dans les projets).

7.2.24 byèi uè'zì èyt yèi uè

Comme beaucoup de groupes bancaires, Natixis et ses filiales consolidées font l'objet de procédures judiciaires et fiscales et d'enquêtes de la part des autorités de contrôle.

Les conséquences financières, évaluées au 31 décembre 2022, de celles qui sont susceptibles d'avoir ou qui ont eu, dans un passé récent, un impact significatif sur la situation financière de Natixis et/ou de Natixis et ses filiales consolidées prises dans leur ensemble, leur rentabilité ou leur activité, ont été intégrées dans les comptes consolidés de Natixis.

Les procédures judiciaires et d'arbitrages les plus marquantes font l'objet des précisions ci-après étant précisé que leur intégration dans la liste ci-dessous ne signifie pas que ces procédures auront nécessairement un impact quelconque sur Natixis et/ou ses filiales consolidées. Les autres procédures, y compris fiscales n'ont pas d'impact significatif sur la situation financière ou la rentabilité de Natixis et/ou de Natixis et ses filiales consolidées prises dans leur ensemble, ou ne sont pas à un stade suffisamment avancé pour déterminer s'ils sont de nature à avoir un tel impact.

8.3.35 XÈ o pàÈqÉwprwumÈqÉ qàp mÈuÈms q

I rrmÈq!U mp rr

L'encours Madoff est estimé à 339,7 millions d'euros de contre-valeur au 31 décembre 2022 intégralement provisionné à cette date, contre 346,8 millions d'euros au 30 juin 2022. L'impact effectif de cette exposition dépendra à la fois du degré de recouvrement des actifs déposés au nom de Natixis et de l'issue des voies de recours notamment judiciaires dont dispose la banque. Par ailleurs, une divergence a émergé en 2011 sur l'application de la convention d'assurance responsabilité civile professionnelle sur ce dossier, conclue avec des lignes successives d'assureurs pour un montant total de 123 millions d'euros. Alors que la Cour d'appel de Paris avait confirmé en novembre 2016, comme le Tribunal de commerce avant elle, la prise en charge par les assureurs de la première ligne, à hauteur des polices souscrites, des pertes subies par Natixis du fait de la fraude Madoff, la Cour de cassation a prononcé le 19 septembre 2018 l'annulation de l'arrêt attaqué et renvoyé l'affaire devant la Cour d'appel de Paris autrement composée. La Cour a rendu le 24 septembre 2019 une décision défavorable à Natixis qui infirme le jugement du Tribunal de commerce de Paris. Natixis a formé un pourvoi en cassation en décembre 2019. La Cour de cassation a rejeté le pourvoi le 4 novembre 2021, de sorte que l'arrêt de la Cour d'appel de Paris du 24 septembre 2019 défavorable à Natixis devient définitif et irrévocable.

Irving H. Picard, le liquidateur de Bernard L. Madoff Investment Securities LLC (« BMIS ») a déposé une demande de restitution à la liquidation de sommes perçues avant la découverte de la fraude, par un acte auprès du tribunal des faillites (United States Bankruptcy Court) du Southern District de New York à l'encontre de plusieurs institutions bancaires, incluant une demande de 400 millions de dollars contre Natixis. Natixis conteste les griefs invoqués à son encontre et a pris les mesures nécessaires pour se défendre et assurer la sauvegarde de ses droits. Natixis a déposé des recours dont une « Motion to Dismiss » demandant le rejet de l'action à titre préliminaire et avant toute décision au fond et une « Motion to Withdraw the Reference » pour transférer certaines questions à la compétence de la District Court fédérale. Ces actions ont fait l'objet de nombreuses décisions et recours et sont toujours en cours. Une décision de novembre 2016 du tribunal des faillites a rejeté un certain nombre des demandes de restitution initiées par le liquidateur sur le fondement de l'extraterritorialité. En septembre 2017, la cour du Second Circuit a octroyé au liquidateur de BMIS et aux défendeurs le droit de faire appel de la décision du

tribunal des faillites sur l'extraterritorialité directement auprès du Second Circuit, évitant ainsi l'appel intermédiaire auprès de la district court. En février 2019, la cour du Second Circuit a cassé la décision du tribunal des faillites sur l'extraterritorialité. En août 2019, Natixis s'est joint au groupe des défendeurs ayant déposé une demande de permission pour faire appel de la décision de la cour du Second Circuit auprès de la Cour Suprême. La Cour Suprême a refusé en juin 2020 d'entendre l'affaire. La cour du Second Circuit a le 30 août 2021 précisé le concept de « good faith » en décidant (i) qu'il est déterminé en fonction du standard de « inquiry notice » qui est moins favorable aux défendeurs et (ii) que la charge de la preuve en incombe non au liquidateur de BMIS mais aux défendeurs. Ces points préliminaires ayant désormais été tranchés, la procédure se poursuit au fond. Le liquidateur de BMIS a entamé des démarches pour scinder en deux actions distinctes la demande de restitution intentée initialement contre Natixis, l'une contre Natixis S.A. (action initiale modifiée pour n'inclure plus que les rachats de parts Fairfield Sentry) et l'autre contre Natixis Financial Products LLC (nouvelle action à intenter et relative aux rachats de parts Groupement Financier). Ces démarches sont en cours.

En outre, les liquidateurs de Fairfield Sentry Limited et Fairfield Sigma Limited ont intenté un grand nombre d'actions à l'encontre d'investisseurs ayant dans le passé obtenu des paiements de ces fonds au titre de rachats de parts (plus de 200 actions ont été intentées à New York). Certaines entités de Natixis sont concernées en tant que défenderesses dans quelques-unes de ces actions. Natixis considère ces actions comme étant dénuées de tout fondement et se défend vigoureusement. Ces actions ont été suspendues pendant quelques années et le tribunal des faillites a en octobre 2016 autorisé les liquidateurs à modifier leur demande initiale. Les défenderesses ont répondu de manière consolidée en mai et juin 2017. En août 2018, le tribunal des faillites a rendu une décision sur la « Motion to Dismiss » (demandant le rejet de l'action à titre préliminaire et avant toute décision au fond) déposée par les défenderesses. Le juge ne s'est prononcé que sur un des fondements, celui de la compétence personnelle (« personal jurisdiction ») pour juger que cette dernière manquait dans l'action à l'encontre des défenderesses. En décembre 2018, le juge a rendu une décision sur la « Motion to Dismiss » rejetant les actions des liquidateurs fondées sur des « common law claims » (unjust enrichment, money had and received, mistaken payment and constructive trust) et les actions contractuelles mais rejetant la « Motion to Dismiss » portant sur les actions fondées sur le droit des Îles Vierges Britanniques tout en réservant la possibilité de plaider l'application du Section 546(e) safe harbor. En mai 2019, les liquidateurs ont fait appel de la décision du tribunal des faillites auprès de la District Court. Les défenderesses, dont Natixis, ont déposé le 9 mars 2020 une motion s'opposant à cet appel et ont renouvelé le 16 mars 2020 leur motion to dismiss initiale. Le tribunal des faillites a demandé aux défenderesses de limiter la motion to dismiss aux arguments pouvant conduire au rejet de l'intégralité des actions des liquidateurs (au titre du Section 546(e) safe harbor ou de l'irrégularité de l'assignation initiale). Le tribunal des faillites a rejeté en décembre 2020 les actions fondées sur le droit des Îles Vierges Britanniques considérant que les défenderesses, dont Natixis, bénéficient du Section 546(e) safe harbor. En août 2022, la District Court a confirmé la décision du tribunal des faillites rejetant les actions des liquidateurs à l'encontre de toutes les défenderesses, dont Natixis. Les liquidateurs ont fait appel de cette décision auprès du Second Circuit. La procédure suit son cours.

L À çpç!Àxmz çç!À z mç!o Èp z z ç! ÀmÈx! LI U

En mars 2009, une enquête préliminaire a été ordonnée par le Parquet de Paris suite à une plainte d'actionnaires minoritaires de Natixis coordonnée par l'Association de défense des actionnaires minoritaires (ADAM). Du fait de la constitution de partie civile des plaignants, une information judiciaire a été ouverte en 2010. Le 14 février 2017, Natixis a été mise en examen du chef

d'informations fausses ou trompeuses à raison de deux communiqués diffusés au second semestre 2007, au début de la crise des subprimes.

À l'issue de cette information judiciaire, un renvoi en jugement a été décidé par ordonnance du 28 juin 2019.

Ce renvoi ne concerne que l'un des deux communiqués, diffusé le 25 novembre 2007, s'agissant des précisions apportées sur les risques auxquels Natixis se trouvait exposée à l'époque, en raison de la crise des subprimes. Le second communiqué fait l'objet d'un non-lieu.

Le tribunal correctionnel de Paris, dans un jugement rendu le 24 juin 2021, a condamné Natixis, jugeant insuffisante l'information portée par ledit communiqué de presse du 25 novembre 2007, et plus précisément les risques auxquels la banque se trouvait exposée à l'époque en raison de la crise des subprimes.

Il a prononcé une peine d'amende de 7,5 millions d'euros. Les parties civiles se sont vues quant à elles allouer une indemnité globale de l'ordre de 2 millions d'euros. Natixis, qui considère n'avoir commis aucune infraction, a fait appel de ce jugement, le tribunal correctionnel de Paris n'ayant pas tenu compte des arguments présentés lors de l'audience.

] ùÈÈmàu z !mâé! ànòÈ2a z uÉ

Natixis Real Estate Holdings LLC a fait l'objet à partir de 2012 de cinq actions judiciaires distinctes devant la Cour suprême de l'État de New York, pour des opérations réalisées entre 2001 et mi-2007 dans le cadre de titrisations immobilières résidentielles (RMBS).

Deux de ces cinq actions judiciaires reposent sur des accusations de fraude. L'une d'entre elles a été rejetée en 2015 car prescrite. C'est également le cas de certaines des réclamations liées à la seconde et en 2018 Natixis a réglé les réclamations restantes avant que le tribunal ne rende une décision au fond.

Trois de ces cinq actions judiciaires ont été intentées contre Natixis, prétendument pour le compte de détenteurs de certificats, au motif que Natixis aurait échoué à racheter les créances hypothécaires en défaut de certaines titrisations. Deux d'entre elles ont été rejetées car prescrites, et les appels par les demandeurs ont également été rejetés. Quant à la seule action en cours actuellement qui porte sur une demande d'environ 820 millions de dollars US, Natixis considère pour de multiples raisons que les réclamations formulées à son encontre sont sans fondement, notamment parce que les actions dont elle fait l'objet sont prescrites et parce que les demandeurs n'ont pas qualité pour agir.

ML I ![çxç pçÉ

Par deux assignations en date du 20 novembre 2013, Selcodis d'une part et EDA d'autre part ont assigné devant le Tribunal de commerce de Paris conjointement Natixis et deux autres établissements bancaires pour entente illicite, laquelle aurait eu pour conséquence le refus de fournir une garantie à EDA et la rupture de différents concours.

Aux termes de ses assignations Selcodis demande la réparation du préjudice prétendument subi du fait de la liquidation judiciaire de sa filiale EDA et sollicite la condamnation des défendeurs au paiement de dommages et intérêts qu'elle évalue à la somme de 32 millions d'euros. De son côté, EDA sollicite la condamnation des défendeurs à supporter le montant total de l'insuffisance d'actif à chiffrer par le mandataire judiciaire à la liquidation.

Natixis considère l'ensemble de ces demandes comme n'étant pas fondées.

Le 6 décembre 2018, le Tribunal de commerce de Paris, après jonction des instances, a constaté leur péremption et les a déclarées éteintes. En janvier 2019 les demandeurs ont fait appel de ce jugement.



L'arrêt a été rendu le 22 juin 2020. La Cour d'Appel a écarté la péremption des instances en cours. Il a été décidé de ne pas former de pourvoi en cassation.

La remise au rôle a eu lieu en mars 2021 pour reprise de l'action au fond. La procédure suit son cours.

N z pÉ !r Èy âq

Suite à un contrôle de l'AMF intervenu en février 2015 sur le respect par Natixis Asset Management (ayant pour nouvelle dénomination Natixis IM International) de ses obligations professionnelles et plus particulièrement sur la gestion de ses fonds à formule, la commission des sanctions a rendu sa décision le 25 juillet 2017 prononçant à son encontre un avertissement et une sanction de 35 millions d'euros. La commission des sanctions a retenu plusieurs manquements concernant les commissions de rachat acquises aux fonds et les marges de structuration.

Natixis IM International a formé un recours contre cette décision devant le Conseil d'État. Dans son arrêt du 6 novembre 2019, le Conseil d'État a réformé la décision de la commission des sanctions en ramenant la sanction à 20 millions d'euros. L'avertissement a été maintenu.

Par ailleurs, UFC-QUE CHOISIR, en sa qualité d'association de défense des consommateurs, a assigné, le 5 mars 2018, la société de gestion devant le tribunal de grande instance de Paris pour obtenir réparation des préjudices patrimoniaux qu'auraient subi les porteurs desdits fonds à formule. La procédure suit son cours.

[NN4K z ànz s !] Èmpuz s { 3 3

En décembre 2015 le « Strategic Fuel Fund » (SFF) d'Afrique du Sud a conclu des accords pour vendre certaines réserves de pétrole à plusieurs négociants pétroliers internationaux. C'est dans ce contexte que Contango Trading S.A. (filiale de Natixis) a fourni un financement.

En mars 2018, SFF a engagé une procédure devant la Haute Cour d'Afrique du Sud (Western Cape Division, Le Cap) à l'encontre notamment de Natixis et de Contango Trading S.A. pour voir invalider lesdits accords, les déclarer nuls et ordonner une réparation juste et équitable.

Un jugement a été rendu le 20 novembre 2020 prononçant la nullité des transactions et accordant à Contango Trading S.A. des restitutions et réparations de l'ordre de 208 702 648 USD. Le 22 décembre 2020, le juge autorisait SFF et Vitol à faire appel de ce jugement et SFF payait dans le même temps à Contango Trading S.A. la somme de 123 865 600 USD en exécution de la partie non contestée du jugement. Ce jugement a fait l'objet d'un appel partiel.

Le 11 mars 2021, Contango Trading S.A. a décidé de déposer un recours délictuel afin de préserver ses droits et éviter la prescription de la réclamation délictuelle.

Le 13 avril 2022, la Cour d'appel a rejeté les demandes de SFF et confirmé le jugement rendu en première instance. Le 9 mai 2022, SFF a demandé l'autorisation de faire appel devant la Cour constitutionnelle. Par jugement du 17 janvier 2023, la Cour Constitutionnelle a rejeté la demande d'autorisation sollicitée par SFF.

Tâoot uz u{ Àm

En mars 2018 Natixis S.A. a été assignée, solidairement avec plusieurs autres banques, par Lucchini Spa (sous « extraordinary administration ») devant le Tribunal de Milan, l'administrateur judiciaire de Lucchini Spa alléguant des irrégularités dans la mise en œuvre de la restructuration du financement accordé par celles-ci.

Selon décision en date du 21 juillet 2020 le Tribunal de Milan a rejeté en totalité les demandes de Lucchini Spa et l'a condamnée à payer les frais de procédure pour un montant total de 1,2 million d'euros, dont 174 000 euros pour chaque banque ou groupes de banques.

Lucchini Spa a interjeté appel du jugement. Selon décision en date du 28 décembre 2022, la Cour d'appel de Milan a rejeté les demandes de Lucchini Spa et a ordonné la compensation entre les parties des frais de procédure. Un recours est encore possible.

I àâ Èà !pq!mIK z oâÈÈqz oq!4V mûèÉ

Le 9 octobre 2015, un acteur dans le domaine des titres-restaurant a saisi l'Autorité de la Concurrence de pratiques mises en œuvre dans le secteur de l'émission et l'acceptation des titres-restaurant. Cette saisine visait plusieurs sociétés françaises du secteur des titres-restaurant, dont Natixis Intertitres, alors rattachée à Natixis.

Dans sa décision du 17 décembre 2019, l'Autorité de la Concurrence a considéré que Natixis Intertitres avait participé à une pratique d'échanges d'informations et à une pratique visant à verrouiller le marché des titres-restaurant.

Natixis Intertitres a été condamnée, en propre, à une amende ainsi qu'à deux autres amendes d'un montant total de 78 962 000 euros, solidairement avec Natixis.

Natixis a fait appel de cette décision et estime disposer de sérieux arguments pour la contester.

JâoqÀt mâÉK mÀùm!Ty uâq4L mÈâÉK mÀùm! K z Èqz

Le 7 juin 2019 la Société Bucephalus Capital Limited (société de droit anglais) a assigné Darius Capital Partners (société de droit français, ayant pour nouvelle dénomination Darius Capital Conseil, filiale de Natixis Investment Managers à hauteur de 70 %), solidairement avec d'autres, devant le Tribunal de commerce de Paris lui reprochant le non-respect de diverses obligations contractuelles au titre notamment d'un accord-cadre en date du 5 septembre 2013 définissant leurs relations contractuelles et de divers accords subséquents. Le montant total des demandes de Bucephalus Capital Limited s'élevait à 178 487 500 euros.

En cours de procédure, Bucephalus Capital Limited a augmenté le montant de ses demandes et sollicite désormais à titre principal le paiement d'une somme de 418 492 588 euros ou, à titre subsidiaire, le paiement d'une somme de 320 645 136 euros, outre le paiement d'une somme de 100 000 euros au titre de l'article 700 du Code de procédure civile.

Darius Capital Conseil considère que cette demande n'est pas fondée. La procédure suit son cours.

MâÈ Àqz !O çqÈz y qz àJ z pÉI z àùÈÀÈà Tuâs mû z

Fin décembre 2019, Natixis a été ajoutée en tant que défenderesse à une action de groupe intentée auprès de la cour fédérale de New York alléguant de violations de concurrence, entre le 1^{er} janvier 2007 et le 31 décembre 2012 au sein du marché des obligations d'état européennes (European Government Bonds [EGBs]). Cette action de groupe avait été initialement intentée en mars 2019 à l'encontre de plusieurs banques identifiées et de banques à l'identité inconnue (« John Doe » [i.e., identity unknown] banks).

Natixis, tout comme les autres défenderesses dans ce dossier, a demandé le rejet de l'action à titre préliminaire et avant toute décision au fond sur de multiples fondements, demande qui a été rejetée à ce stade.

Natixis entend continuer à se défendre vigoureusement aussi bien au fond qu'au plan procédural, contre ces allégations qu'elle considère sans fondement.

MÀÈ Àqnz!O çqÉzy qzàJ zpÉ !KntàqxL ouÉu z

Le 20 mai 2021, la Commission européenne a rendu une décision d'infraction à l'encontre de Natixis et a constaté qu'elle avait enfreint les règles de concurrence de l'UE en participant à une entente sur le marché primaire et secondaire des obligations d'État européennes en 2008-2009.

Natixis ayant quitté l'entente plus de cinq ans avant que la Commission n'entame son enquête, elle a bénéficié du délai de prescription. Aucune amende n'a ainsi été imposée à Natixis.

Le 30 juillet 2021, Natixis a introduit auprès du Tribunal de l'Union européenne une requête en annulation de la décision de la Commission. L'appel est fondé, en particulier, sur l'argument selon lequel la Commission n'a le droit de prononcer une décision d'infraction que si elle peut démontrer un « intérêt légitime » à le faire et sur l'argument de la violation des droits de la défense de Natixis.

K xqoàur!X ÈàqàÈÈ!P7W

Fin octobre 2021, une association dénommée « collectif porteurs H₂O » et 85 personnes physiques et morales alléguant avoir investi dans sept OPCVM gérés par les entités anglaise H₂O AM LLP, puis française H₂O AM Europe, entre 2015 et 2021 (ci-après les « Fonds »), ont assigné l'entité luxembourgeoise Natixis Investment Managers S.A. devant le président du Tribunal de commerce de Paris, au côté des principaux acteurs de ces Fonds (gestionnaires, commissaire aux comptes et dépositaire), dans le cadre d'une action en référé. Il ne s'agit pas d'une action indemnitaire, mais d'une procédure ayant pour objet d'obtenir la désignation d'un expert et la production d'éléments probatoires relatifs à la gestion des Fonds.

Par décision du 8 juin 2022, le président du Tribunal de commerce de Paris a mis Natixis Investment Managers S.A. (Luxembourg) hors de cause et ainsi rejeté l'intégralité des demandes formées à son encontre. Ce dossier n'a pas fait l'objet de recours.

I KXZ 4V màéuÉQ àqÉ ÀntÈs z q

Natixis Interépargne a fait l'objet d'un blâme et d'une sanction pécuniaire de 3 millions d'euros dans une décision de la Commission des sanctions de l'Autorité de Contrôle Prudentiel et de Résolution (ACPR) en date du 30 mai 2022, portant sur l'application de la loi du 13 juin 2014 relative aux comptes bancaires inactifs et aux contrats d'assurance vie en déshérence, entrée en vigueur le 1^{er} janvier 2016 (dite « loi Eckert »). Le dossier est terminé.

83353 XÈ o pàÈqÉruÉomqÉ

Natixis fait l'objet de vérifications de comptabilité portant sur des exercices antérieurs. Les points proposés à la rectification pour lesquels Natixis est en désaccord sont contestés de façon motivée.

83353 [uààmù z !pq!p Àqz pntz oq

Natixis n'est dépendante à l'égard d'aucun brevet ou licence, ni aucun contrat d'approvisionnement industriel, commercial ou financier.

7255 Ji î éuê!éyèèi uê

83363 Z uÉÂâq!ÈèÈnà s uÁâq

Les risques stratégiques se définissent comme :

- le risque inhérent à la stratégie choisie ; ou
- résultant de l'incapacité de Natixis à mettre en œuvre sa stratégie.

Les risques stratégiques sont suivis par le conseil d'administration, prenant appui sur le comité stratégique, qui examine les orientations stratégiques de Natixis au moins une fois par an. De même, le conseil d'administration approuve les projets d'investissement stratégiques et toute opération, notamment d'acquisition ou de cession, susceptible d'affecter significativement le résultat de Natixis, la structure de son bilan ou son profil de risque.

Le pilotage stratégique est effectué sous l'autorité de la direction générale, assisté du comité de direction générale de Natixis.

La composition de ces différents organes est présentée au chapitre [2] de ce document. Le règlement intérieur du conseil d'administration précisant notamment ses modalités de saisine est reproduit dans le chapitre [2] section [2.2.1.2].

83363 Z uÉÂâqÉloxy màÁâqÉ

Conformément à l'article 173 de la loi relative à la transition énergétique, Natixis est, à compter de l'exercice 2016, tenue de rendre compte des risques liés au changement climatique et de sa stratégie bas carbone.

L'identification et le traitement des risques liés au changement climatique sociaux sont exposés de manière détaillée au chapitre [7] de ce document d'enregistrement universel.

83363 Z uÉÂâqÉqz çuÈ z z qy qz àntê!

qàÉ ourûé

L'identification et le traitement des risques environnementaux et sociaux sont exposés de manière détaillée au chapitre [7] de ce document d'enregistrement universel.



72 Sà u à é l q î y à à è ' q i q î y è u ' t ' i Z y é u é ' s s s ' t u K È u 7

Kmp È q ! È s x q y q z à m È q ! p à ! È m À À È à p à X u q È @

Le rapport sur le Pilier III est préparé conformément au règlement européen 2019/876, dit « CRR II », en particulier selon les articles 431 à 455 du règlement, qui détaillent les informations à publier par les établissements au titre du Pilier III. Le paquet législatif CRR II-CRD V a été adopté le 20 mai 2019 par le Parlement européen et est entré en vigueur le 28 juin 2021. Les informations à fournir au titre du Pilier III ont également été préparées conformément au règlement d'exécution (UE) 2021/637 de la Commission européenne du 15 mars 2021.

X à u à à q ! ç m x p m à u z ! q à m À À È n m à u z

Tout au long de l'exercice clos le 31 décembre 2022, et à ce jour, Natixis a mis en œuvre un cadre de contrôles et de procédures de publication afin de garantir l'exhaustivité et l'exactitude des informations fournies dans le Pilier III de Natixis.

72 5 P u è i y à à ' t ' i ' s q ç y q È u i ' q t è i q î y à à ' t u è u à à t è ' ç é à ç é u è

Le règlement (UE) n° 2019/876 du Parlement européen et du conseil (Capital Requirements Regulation II dit « CRR II ») impose aux établissements assujettis de publier des informations quantitatives et qualitatives relatives à leurs activités.

Le dispositif de gestion des risques et le niveau d'exposition aux risques de Natixis sont décrits dans le présent chapitre, dans la section [3.2] « Gestion des risques » du présent document d'enregistrement universel.

coussin contra cyclique : il est établi à partir de la moyenne des taux de coussin contra cyclique de chaque pays dans lequel Natixis porte des expositions en risque, pondérée par le montant de ces expositions. Le taux appliqué en France est nul depuis le 2^e trimestre 2020, Depuis le second semestre 2022 et surtout à compter de 2023, dans de nombreux pays les autorités macroprudentielles nationales ont revu à la hausse leur taux de coussin contracyclique. En France, le HCSF (Haut Conseil de stabilité financière) a décidé de relever le taux à 0,5 % à compter du 7 avril 2023 puis à 1% à partir du 2 janvier 2024.

83333 Kmp È q ! È s x q y q z à m È q

Depuis le 1^{er} janvier 2014, la directive CRD IV et le règlement CRR déclinent en Europe la mise en œuvre de la réglementation Bâle 3.

Comme dans le cadre Bâle 2, les dispositions réglementaires Bâle 3 reposent sur trois piliers :

Pilier I : ensemble de règles définissant la mesure des risques et des fonds propres selon les différentes méthodologies réglementaires possibles ainsi que les exigences minimales à respecter ;

Pilier II : dispositif encadrant le rôle des autorités de supervision. Pour chaque établissement supervisé, les autorités compétentes peuvent définir des exigences de fonds propres complémentaires en fonction de l'exposition aux risques, et des dispositifs internes de gouvernance et de pilotage ;

Pilier III : obligation pour les établissements de publier des informations prudentielles mettant en évidence les niveaux de risques et de solvabilité et leur bonne maîtrise.

Le paquet CRR/CRD IV a visé à renforcer la solidité financière des établissements bancaires, en proposant notamment :

une définition plus stricte des éléments de fonds propres éligibles à la couverture des exigences de solvabilité ;

des exigences de fonds propres renforcées, en particulier sur le risque de contrepartie sur instruments dérivés ;

des niveaux de ratios à respecter plus élevés, spécifiquement en matière de fonds propres durs, et une mécanique de coussins de fonds propres :

coussin de conservation : il représente 2,5 % du total des expositions pondérées,

coussin pour les établissements d'importance systémique : exigence supplémentaire pour les grands établissements (G-SIB/O-SIB), il vise à réduire leur risque de faillite. Natixis n'y est pas assujettie,

coussin pour le risque systémique : son objectif est de limiter les risques systémiques ou macroprudentiels non cycliques à long terme. Il peut s'appliquer sur toutes les expositions de l'établissement ou sur des expositions sectorielles. Il est actuellement à 0 % ;

en complément, des mécanismes de limitation des distributions de dividendes, d'intérêts sur titres de dettes subordonnées Additional Tier One (AT1) et de rémunérations variables ont été introduits (concept de MDA Maximum Distributable Amount).

Depuis novembre 2014, la supervision des grandes banques européennes est exercée directement par la BCE. S'appuyant sur le processus SREP (ou Supervisory Review and Évaluation Process) du Pilier II, la BCE fixe pour chaque établissement le niveau de ratio à respecter en plus des exigences minimales de la réglementation prudentielle (applicables à tous les établissements supervisés de manière uniforme) : chaque établissement assujetti se voit ainsi attribuer une exigence supplémentaire de solvabilité à respecter (appelée « P2R » ou Pillar 2 Requirement) ainsi qu'une exigence complémentaire recommandée (« P2G » ou Pillar 2 Guidance).

À compter du 1^{er} mars 2022, aux termes du processus SREP, Natixis doit respecter un ratio CET1 de 8,50 %, dont 2,5 % au titre du coussin de conservation de fonds propres 1,41 % au titre du Pilier II (hors P2G) et 0,04 % au titre du coussin contracyclique ; ce dernier, recalculé trimestriellement est porté à 0,09 % au 31 décembre 2022.

83337 X È y ò È q p q o z È x p m à u z ! À È à p q z à u x

En application de l'article 18 du CRR, le périmètre de consolidation prudentiel est établi selon les principes suivants :

Les entités consolidées en intégration globale ou par mise en équivalence dans le périmètre statutaire (cf. Document d'enregistrement universel 2022 – note [16] du chapitre [5] « Comptes consolidés et annexes ») sont incluses dans le périmètre prudentiel.

Le conduit Versailles est traité par mise en équivalence dans le périmètre prudentiel.

Dans le cadre des travaux sur le step-in risk, Natixis n'a pas identifié d'entités structurées ou d'entités supplémentaires à intégrer au périmètre de consolidation prudentielle du 31 décembre 2022.

En accord avec le superviseur, Natixis utilise les dérogations mentionnées aux l'article 7 et 8 du CRR pour ses filiales, ayant un statut d'établissement de crédit, implantées en France ainsi que pour la maison mère (Natixis SA). Cette dérogation permet d'exempter les entités concernées du respect des exigences prudentielles de CRR sur base individuelle.

Les restrictions liées aux transferts ou aux remboursements au sein du Groupe sont présentées en note [3.3.2] du chapitre [5] « Comptes consolidés et annexes ».

L u r È q z o q ! q z à È q ! x q È À È y ò È q È p q o z È x p m à u z ! o y À ò m x q ! q à È s x q y q z à m È q ! q à o È È q È À z p m z o q ! q z à È q ! x q È à m à È r u z n z o u q È È q à x q È o m à s È q È p q ! È È À à q È È s x q y q z à m È q È - M a ! T 8

bm q à È È o y À ò m x q È p q È x y q z à È

I o à r (en millions d'euros)	bm q à È È o y À ò m x q È p m à È È x q È à m à È r u z n z o u q È È À n u È	bm q à È È o y À ò m x q È È à È x q ! À È y ò È q p q o z È x p m à u z È s x q y q z à m È q	[à y u È m à o m p È q ! p à ! È È À à q p q ! o È p u à	[à y u È m à o m p È q ! p à ! È È À à q p q ! o z à È q A n È à u	[à y u È m à p u È À È à u z È È q m à u q È ! x m à u È È m à u z	[à y u È m à o m p È n s q ! p à È È À à q ! p q y n È o t	V z ! È à y u È m à q È u s q z o q È p q r z p È À È À È q È à ! È à y u È ! x m p p à o à u z ! p q È r z p È À È À È q È
Caisse, Banques Centrales	44 661 312	44 661 312	44 661 312	0	-	-	-
Actifs financiers à la juste valeur par résultat	212 586 435	212 509 779	22 859 616	143 516 558	5 357 491	186 022 486	-
Instruments dérivés de couverture	716 400	716 400	0	716 400	-	0	-
Actifs financiers à la juste valeur par capitaux propres	9 553 284	9 553 284	9 553 272	0	-	12	-
Instruments de dettes au coût amorti	1 434 140	1 475 007	1 475 007	0	144 994	-	-
Prêts et créances aux établissements de crédit et assimilés au coût amorti	74 676 292	74 645 479	73 112 704	1 532 775	-	-	-
Prêts et créances à la clientèle au coût amorti	72 676 258	68 758 597	67 070 504	1 688 093	1 592 147	-	-
Écart de réévaluation des portefeuilles couverts en taux	0	0	0	0	-	-	-
Placements des activités d'assurance	0	0	0	0	-	-	-
Actifs d'impôts courants	345 045	345 045	345 045	0	-	-	-
Actifs d'impôts différés	1 337 771	1 337 771	533 431	0	-	-	804 340
Comptes de régularisation et actifs divers	5 241 319	5 261 792	5 261 792	0	-	-	-
Actifs non courants destinés à être cédés	77 010	77 010	77 010	0	-	-	-
Participation aux bénéfices différée		0	0	0	-	-	-
Participations dans les entreprises mises en équivalence	524 729	524 729	524 729	0	-	-	-
Immeubles de placement	108	108	108	0	-	-	-
Immobilisations corporelles	1 046 991	1 058 884	1 058 884	0	-	-	-
Immobilisations incorporelles	447 433	448 276	64 862	0	-	-	383 414
Écarts d'acquisition	3 496 299	3 544 207	0	0	-	-	3 544 206
TOTAL ACTIF	428 820 825	424 840 670	226 521 267	147 453 825	7 094 632	186 022 498	4 731 960

Note : Les valeurs comptables sur le périmètre de consolidation réglementaire ne sont pas égales à la somme de leur ventilation par type de risque. En effet, une exposition peut être soumise à plusieurs types de risque.

À noter que les entités du pôle Assurance ont été transférées à BPCE au cours du 1^{er} trimestre 2022 (cf. note [1.2.1] et note [2.3] du chapitre [5.1] « Comptes consolidés et annexes »).



Ποσότητες και Διακρίσεις ανά κατηγορία κινδύνου

Χρέη (en millions d'euros)	Ποσότητες ανά κατηγορία κινδύνου	Ποσότητες ανά κατηγορία κινδύνου	Διακρίσεις ανά κατηγορία κινδύνου	Διακρίσεις ανά κατηγορία κινδύνου	Διακρίσεις ανά κατηγορία κινδύνου	Διακρίσεις ανά κατηγορία κινδύνου	Διακρίσεις ανά κατηγορία κινδύνου
Banques centrales	0	0		0	-	-	-
Passifs financiers à la juste valeur par résultat	205 394 300	205 396 117	941 103	143 954 884	948 847	161 666 992	38 937 979
Instruments dérivés de couverture	332 666	332 666	0	0	-	251	332 666
Dépôts et emprunts envers les établissements de crédit et assimilés	108 248 870	108 248 870	0	1 724 949	-	-	106 523 921
Dépôts et emprunts envers la clientèle	36 664 443	36 664 443	0	129 787	-	43 780	36 534 656
Dettes représentées par un titre	45 992 296	42 025 771	0	0	-	-	42 025 771
Écart de réévaluation des portefeuilles couverts en taux	10 139	10 139	0	0	-	-	10 139
Passifs d'impôts courants	978 764	978 764	0	0	-	-	978 764
Passifs d'impôts différés	446 513	453 581	0	0	-	-	453 582
Comptes de régularisation et passifs divers	6 775 552	6 794 677	34 268	0	-	-	6 760 409
Dettes sur actifs destinés à être cédés	41 339	2	2	0	-	-	-
Passifs relatifs aux contrats d'assurance	0	0	0	0	-	-	-
Provisions	1 333 257	1 332 644	732 444	0	-	-	600 201
Dettes subordonnées	3 022 750	3 022 750	0	0	-	-	3 022 750
Capitaux propres part du groupe	19 534 370	19 534 371	0	0	-	-	19 534 371
Capital et réserves liées	10 954 892	10 954 892	0	0	-	-	10 954 892
Réserves consolidées	5 494 266	5 494 267	0	0	-	-	5 494 267
Gains et pertes comptabilisés directement en capitaux propres	955 389	955 389	0	0	-	-	955 389
Gains et pertes non recyclables comptabilisés directement en capitaux propres	330 278	330 278	0	0	-	-	330 278
Résultat de l'exercice	1 799 545	1 799 545	0	0	-	-	1 799 545
Participations ne donnant pas le contrôle	45 479	45 788	0	0	-	-	45 788
TOTAL PASSIF	428 820 738	424 840 670	1 707 817	145 809 620	948 847	161 711 023	255 720 376

Note : Les valeurs comptables sur le périmètre de consolidation réglementaire ne sont pas égales à la somme de leur ventilation par type de risque. En effet, une exposition peut être soumise à plusieurs types de risque.

À noter que les entités du pôle Assurance ont été transférées à BPCE au cours du 1^{er} trimestre 2022 (cf. note [1.2.1] et note [2.3] du chapitre [5.1] « Comptes consolidés et annexes »).

U UÉq!qz! ç p q z o q! p q É p u r È q z o q É q z à È q! x q É À È y à È q É p q! o z É x p r à u z !-q z à à ! À n È q z à à !-M a ! T @.

Sont présentées dans le tableau ci-dessous les entités dont la méthode de consolidation réglementaire est différente de la méthode de consolidation comptable.

V y ! p q! x q z à à	U à t p q! p q! o z É x p r à u z ! À È q z o q x q					
	U à t p q! p q o z É x p r à u z o y À ò m x q	K z É x p r à u z u à s È m q	K z É x p r à u z À È À È u z z q x q	U à t p q! p q x r l y U É q! q z À ù ç m q z o q	V u o z É x p q z u p r à u à q L r à u à q	L q É o È À à u z p q! x q z à à
VERSAILLES	Consolidation intégrale			X		Véhicule de titrisation

83333 K y À È u à z ! p q É r z p É À È À È q É

Conformément aux dispositions introduites par le règlement CRR, complétées par les dispositions nationales définies par l'ACPR, les fonds propres prudentiels, calculés à partir des capitaux propres comptables, se composent des trois compartiments décrits ci-après.

Chaque compartiment est constitué d'éléments de passif issus des comptes consolidés et retraités par l'application de mécaniques de déductions directes ou sous conditions de franchises.

Par ailleurs, jusqu'au 31 décembre 2021, les fonds propres prudentiels ont été soumis aux dispositifs transitoires dits de phasing et de grandfathering accompagnant la mise en œuvre du CRR.

Avec l'entrée en vigueur de la réglementation CRR2, à partir du 30 juin 2021, de nouveaux critères d'éligibilité liés aux pouvoirs de dépréciation du Conseil de Résolution Unique et à l'absence d'accords de compensation ont été introduits pour la reconnaissance des instruments subordonnés dans les fonds propres prudentiels. Ces dispositions ont conduit à la mise en place de nouvelles règles de grandfathering, pour les instruments émis avant le 27 juin 2019 ne répondant pas à ces conditions supplémentaires, allant jusqu'au 28 juin 2025.

K y y z ! M Â à u è !] u q È W z q!-K M] 6

Le Common Equity Tier One est établi à partir des capitaux propres comptables (hors titres hybrides reclassés) auxquels sont appliqués les retraitements suivants :

- dividende estimé ;
- écarts d'acquisition et immobilisations incorporelles ;
- plus et moins-values latentes recyclables sur instruments dérivés de couverture ;
- risque de crédit propre sur émissions et sur instruments financiers (Debit value adjustment) ;
- corrections de valeur au titre de l'évaluation prudente ;
- pertes attendues relatives aux positions actions et insuffisance de provisions par rapport aux pertes attendues relatives aux positions crédit ;
- écarts de réévaluation sur actifs de régimes à prestations définies ;
- intérêts minoritaires non bancaires ;
- intérêts minoritaires bancaires, au-delà des limites définies par la réglementation ;
- autocontrôle et participations croisées ;

dépassement de la franchise 1 relative aux détentions non importantes d'instruments de fonds propres émis par des entités financières ;

dépassement de la franchise 2 relative aux détentions importantes d'instruments de fonds propres émis par des entités financières ;

dépassement de la franchise 2 relative aux impôts différés actifs dépendant de bénéfices futurs et issus de différences temporelles ;

dépassement de la franchise 3 commune aux montants non déduits en application de la franchise 2 ;

éventuel excédent de déduction de l'Additional Tier One (cf. ci-après) ;

impôts différés actifs dépendant de bénéfices futurs, mais qui ne sont pas liés à des différences temporelles ;

la couverture insuffisante pour les expositions non performantes.

I p p u à z m x] u q È W z q!-] 6

L'Additional Tier One est composé :

- des instruments de dettes subordonnées reconnus en Additional Tier One après application des dispositions transitoires ;
- des déductions imputées sur ce compartiment ;
- d'un éventuel excédent de déduction du Tier Two (cf. ci-après).

Le détail au 31 décembre 2022 des instruments de dettes reconnus en Additional Tier One ainsi que leurs caractéristiques, telles que requises par le règlement d'application n° 1423/2013 (Annexe II) est disponible sur le site Internet de Natixis (www.natixis.groupebpce.com).

] u q È] è !-] 7.

Le Tier Two est composé :

- des instruments de dettes subordonnées reconnus en Tier Two après application des dispositions transitoires ;
- des déductions imputées sur ce compartiment ;
- d'un éventuel excédent de provisions par rapport aux pertes attendues.

Le détail au 31 décembre 2022 des instruments de dettes reconnus en Fonds propres Tier 2 ainsi que leurs caractéristiques, telles que requises par le règlement d'application n° 1423/2013 (Annexe II) est disponible sur le site Internet de Natixis (www.natixis.groupebpce.com).

Au 31 décembre 2022, le passage des capitaux propres comptables aux fonds propres prudentiels CET1, Tier one et totaux après application des dispositions transitoires est présenté, de façon synthétique dans le tableau ci-dessous.



K y À Èùu z!pqÉr z pÉÀÈ ÀÈqÈÈ sxy qz àmÈqÉ-Ma!KK6

[àÈoq!ÈàÈxrnÈq
 pqÉot urÈqÈ4qàÈqÈ
 pqÈ r Èqz oq!pá!nuwx
 pnx È>q!À Èy àÈq
 È sxy qz àmÈq
 pqo z È xpntu z

«		U z àmz àÈ	
Fonds propres de base de catégorie 1 : instruments et réserves			
1	Instruments de fonds propres et comptes des primes d'émission y afférents	9 227	
	dont : actions ordinaires	9 227	
	dont : instruments de type 2		
	dont : instruments de type 3		
2	Bénéfices non distribués	3 364	
3	Autres éléments du résultat global accumulés (et autres réserves)	2 880	
EU-3a	Fonds pour risques bancaires généraux	0	
4	Montant des éléments éligibles visé à l'article 484, paragraphe 3, et comptes des primes d'émission y afférents qui seront progressivement exclus des CET1	0	
5	Intérêts minoritaires (montant autorisé en CET1 consolidés)	0	
EU-5a	Bénéfices intermédiaires, nets de toute charge et de tout dividende prévisible, ayant fait l'objet d'un contrôle indépendant	1 357	
6	Fonds propres de base de catégorie 1 (CET1) avant ajustements réglementaires	16 829	
Fonds propres de base de catégorie 1 (CET1) : ajustements réglementaires			
7	Correction de valeur supplémentaire (montant négatif)	(643)	
8	Immobilisations incorporelles (nets des passifs d'impôt associés) (montant négatif)	(3 554)	
9	Ensemble vide dans l'UE		
10	Actifs d'impôt différé dépendant de bénéfices futurs à l'exclusion de ceux résultant de différences temporelles (nets des passifs d'impôt associés lorsque les conditions prévues à l'article 38, paragraphe 3, sont réunies) (montant négatif)	(872)	1
11	Réserves en juste valeur relatives aux pertes et aux gains générés par la couverture des flux de trésorerie d'instruments financiers qui ne sont pas évalués à la juste valeur	(106)	2
12	Montants négatifs résultant du calcul des montants des pertes anticipées	(27)	
13	Toute augmentation de valeur des capitaux propres résultant d'actifs titrisés (montant négatif)	0	
14	Pertes ou les gains sur passifs évalués à la juste valeur et qui sont liés à l'évolution de la qualité de crédit de l'établissement	(227)	
15	Actifs de fonds de pension à prestations définies (montant négatif)	(35)	
16	Détentions directes, indirectes ou synthétiques, par un établissement, de ses propres instruments CET1 (montant négatif)	(8)	
17	Détentions directes, indirectes et synthétiques d'instruments CET1 d'entités du secteur financier lorsqu'il existe une détention croisée avec l'établissement visant à accroître artificiellement les fonds propres de l'établissement (montant négatif)	0	
18	Détentions directes, indirectes et synthétiques d'instruments CET1 d'entités du secteur financier dans lesquelles l'établissement ne détient pas d'investissement important (montant au-dessus du seuil de 10 %, net des positions courtes éligibles) (montant négatif)	0	
19	Détentions directes, indirectes et synthétiques d'instruments CET1 d'entités du secteur financier dans lesquelles l'établissement détient un investissement important (montant au-dessus du seuil de 10 %, net des positions courtes éligibles) (montant négatif)	0	
20	Ensemble vide dans l'UE		
EU-20a	Montant des expositions aux éléments suivants qui reçoivent une pondération de 1 250 %, lorsque l'établissement a opté pour la déduction	0	
EU-20b	dont : participations qualifiées hors du secteur financier (montant négatif)	0	
EU-20c	dont : positions de titrisations (montant négatif)	0	
EU-20d	dont : positions de négociation non dénouées (montant négatif)	0	
21	Actifs d'impôt différé résultant de différences temporelles (montant au-dessus du seuil de 10 %, nets des passifs d'impôt associés lorsque les conditions prévues à l'article 38, paragraphe 3, sont réunies) (montant négatif)	0	
22	Montant au-dessus du seuil de 17,65 % (montant négatif)	0	

[à È o q ! È à È x m n È q
 p q È o t u r È q È 4 q à à È q È
 p q È r È q z o q p à ! n u m z
 p m z È x q ! A È y à È q
 È s x y q z à m È q
 p q i o z È x p m à u z

	U z à n z à È
«	
23	dont : détentions directes, indirectes ou synthétiques, par l'établissement, d'instruments CET1 d'entités du secteur financier dans lesquelles il détient un investissement important ; 0
24	Ensemble vide dans l'UE
25	dont : actifs d'impôt différé résultant de différences temporelles 0
EU-25a	Résultats négatifs de l'exercice en cours (montant négatif)
EU-25b	Charges d'impôt prévisibles relatives à des éléments de CET1, sauf si l'établissement ajuste correctement le montant des éléments CET1 lorsque ces charges fiscales réduisent le montant à due concurrence duquel ces éléments peuvent être utilisés pour couvrir des risques ou des pertes (montant négatif) 0
26	Ensemble vide dans l'UE
27	Déductions AT1 éligibles dépassant les fonds propres AT1 de l'établissement (montant négatif) 0
27a	Autres ajustements réglementaires aux fonds propres CET1 (y compris les ajustements transitoires IFRS 9 si applicable) (538)
28	Total des ajustements réglementaires aux fonds propres de base de catégorie 1 (CET1) (6 010)
29	FONDS PROPRES DE BASE DE CATÉGORIE 1 (CET1) 10 819
Fonds propres additionnels de catégorie 1 (AT1) : instruments	
30	Instruments de fonds propres et comptes des primes d'émission y afférents 2 271
31	dont classés en tant que capitaux propres en vertu du référentiel comptable applicable 2 271
32	dont classés en tant que passifs en vertu du référentiel comptable applicable
33	Montant des éléments éligibles visé à l'article 484, paragraphe 4, et comptes des primes d'émission y afférents qui seront progressivement exclus des AT1, en accord avec l'article 486 (3) de CRR 0
EU-33a	Montant des éléments éligibles visé à l'Art 494 bis (1) sujet à exclusion des fonds propres AT1 0
EU-33b	Montant des éléments éligibles visé à l'Art 494 ter (1) sujet à exclusion des fonds propres AT1 0
34	Fonds propres de catégorie 1 éligibles inclus dans les fonds propres consolidés AT1 (y compris intérêts minoritaires non inclus dans la ligne 5) émis par des filiales et détenus par des tiers 0
35	dont instruments émis par des filiales qui seront progressivement exclus
36	Fonds propres additionnels de catégorie 1 (AT1) avant ajustements réglementaires 2 271
Fonds propres additionnels de catégorie 1 (AT1) : ajustements réglementaires	
37	Détentions directes, indirectes ou synthétiques, par un établissement, de ses propres instruments AT1 (montant négatif) 0
38	Détentions directes, indirectes et synthétiques d'instruments AT1 d'entités du secteur financier lorsqu'il existe une détention croisée avec l'établissement visant à accroître artificiellement les fonds propres de l'établissement (montant négatif) 0
39	Détentions directes, indirectes et synthétiques d'instruments AT1 d'entités du secteur financier dans lesquelles l'établissement ne détient pas d'investissement important (montant au-dessus du seuil de 10 %), net des positions courtes éligibles (montant négatif) 0
40	Détentions directes, indirectes et synthétiques d'instruments AT1 d'entités du secteur financier dans lesquelles l'établissement détient un investissement important (net des positions courtes éligibles) (montant négatif) 0
41	Ensemble vide dans l'UE
42	Déductions T2 éligibles dépassant les fonds propres T2 de l'établissement (montant négatif) 0
42a	Autres ajustements réglementaires aux fonds propres AT1 0
43	Total des ajustements réglementaires aux fonds propres additionnels de catégorie 1 (AT1) 0
44	Fonds propres additionnels de catégorie 1 (AT1) 2 271



«		U z ànz àÈ	
45	Fonds propres de catégorie 1 (T1 = CET1 + AT1)	13 090	
Fonds propres de catégorie 2 : instruments			
46	Instruments de fonds propres et comptes des primes d'émission y afférents	2 780	3
47	Montant des éléments éligibles visé à l'article 484, paragraphe 5, et comptes des primes d'émission y afférents qui seront progressivement exclus des T2	0	
EU-47a	Montant des éléments éligibles visé à l'Art 494 bis (2) sujet à exclusion des fonds propres T2	0	
EU-47b	Montant des éléments éligibles visé à l'Art 494 ter (2) sujet à exclusion des fonds propres T2	105	3
48	Instruments de fonds propres éligibles inclus dans les fonds propres consolidés T2 (y compris intérêts minoritaires et instruments AT1 non inclus dans les lignes 5 ou 34) émis par des filiales et détenus par des tiers	0	
49	dont instruments émis par des filiales qui seront progressivement exclus	0	
50	Ajustements pour risque de crédit	120	
51	Fonds propres de catégorie 2 (T2) avant ajustements réglementaires	3 005	
Fonds propres de catégorie 2 (T2) : ajustements réglementaires			
52	Détentions directes, indirectes ou synthétiques, par un établissement, de ses propres instruments et emprunts subordonnés T2 (montant négatif)	0	
53	Détentions d'instruments et d'emprunts subordonnés T2 d'entités du secteur financier lorsqu'il existe une détention croisée avec l'établissement visant à accroître artificiellement les fonds propres de l'établissement (montant négatif)	0	
54	Détentions directes et indirectes d'instruments et d'emprunts subordonnés d'entités du secteur financier dans lesquelles l'établissement ne détient pas d'investissement important (montant au-dessus du seuil de 10 %), net des positions courtes éligibles (montant négatif)	0	
54a	Ensemble vide dans l'UE		
55	Détentions directes et indirectes d'instruments et d'emprunts subordonnés T2 d'entités du secteur financier dans lesquelles l'établissement détient un investissement important (net des positions courtes éligibles) (montant négatif)	0	
56	Ensemble vide dans l'UE		
EU-56a	Déductions des passifs éligibles dépassant les passifs éligibles de la banque (montant négatif)	0	
EU-56b	Autres ajustements réglementaires aux Fonds propres Tier 2	0	
57	Total des ajustements réglementaires aux fonds propres de catégorie 2 (T2)	0	
58	Fonds propres de catégorie 2 (T2)	3 005	
59	Total des fonds propres (TC = T1 + T2)	16 095	
60	Total montant d'exposition aux risques	95 935	
Ratios de fonds propres et coussins			
61	Fonds propres de base de catégorie 1 (en pourcentage du montant total d'exposition au risque)	11,3 %	
62	Fonds propres de catégorie 1 (en pourcentage du montant total d'exposition au risque)	13,6 %	
63	Total fonds propres (en pourcentage du montant total d'exposition au risque)	16,8 %	
64	Exigence globale de fonds propres CET1 de l'établissement (exigence de CET1 conformément à l'Article 92, paragraphe 1, plus exigence additionnelle de CET1 que l'établissement est tenu détenir en accord avec l'Article 104 (1) (a) de la directive 36/2013/EU, plus l'exigence globale de coussin en accord avec l'Article 128 (6) de la directive 36/2013/EU) exprimé en pourcentage du montant d'exposition au risque	8,50 %	
65	dont : exigence de coussin de conservation de fonds propres	2,50 %	
66	dont : exigence de coussin contracyclique	0,09%	
67	dont : exigence de coussin pour le risque systémique	0,0 %	

[áÈoq!ÉâÈxñlnÉq
 pqÈot utÈqÈ4qóÈqÈ
 pqÈ r Èqz oq!pá!nuoz
 pmz Èxq!A Èy áÈq
 È sxy qz àmÈq
 pq!o z È xpñu z

	U z ànz áÉ	
«		
EU-67a	dont : coussin pour établissement d'importance systémique mondiale (EISm) ou pour autre établissement d'importance systémique (autre EIS)	0,0 %
EU-67b	dont : exigences de fonds propres supplémentaires pour faire face aux risques autres que le risque de levier excessif	1,41 %
68	Fonds propres de base de catégorie 1 disponibles pour satisfaire aux exigences de coussins (en pourcentage du montant d'exposition au risque)	5,4 %
Minima nationaux (s'ils sont différents de Bâle 3)		
69	(sans objet dans la réglementation de l'UE)	
70	(sans objet dans la réglementation de l'UE)	
71	(sans objet dans la réglementation de l'UE)	
Montants inférieurs aux seuils de déduction (avant pondération des risques)		
72	Détentions directes et indirectes de fonds propres et de passifs éligibles d'entités du secteur financier dans lesquelles l'établissement ne détient pas d'investissement important (montant au-dessous du seuil de 10 %, net des positions courtes éligibles)	127 4
73	Détentions directes et indirectes d'instruments CET1 d'entités du secteur financier dans lesquelles l'établissement détient un investissement important (montant au-dessous du seuil de 10 %, net des positions courtes éligibles)	635 5
74	Ensemble vide dans l'UE	
75	Actifs d'impôt différé résultant de différences temporelles (montant au-dessous du seuil de 10 %, nets des passifs d'impôt associés lorsque les conditions prévues à l'article 38, paragraphe 3, sont réunies)	533
Plafonds applicables lors de l'inclusion de provisions dans les fonds propres de catégorie 2		
76	Ajustements pour risque de crédit inclus dans les T2 eu égard aux expositions qui relèvent de l'approche standard (avant application du plafond)	0
77	Plafond pour l'inclusion des ajustements pour risque de crédit dans les T2 selon l'approche standard	160
78	Ajustements pour risque de crédit inclus dans les T2 eu égard aux expositions qui relèvent de l'approche fondée sur les notations internes (avant application du plafond)	120
79	Plafond pour l'inclusion des ajustements pour risque de crédit dans les T2 selon l'approche fondée sur les notations internes	268
Instrument de fonds propres soumis à exclusion progressive		
80	Plafond actuel applicable aux instruments des CET1 soumis à exclusion progressive	0
81	Montant exclu des CET1 en raison du plafond (dépassement du plafond après remboursements et échéances)	0
82	Plafond actuel applicable aux instruments des AT1 soumis à exclusion progressive	0
83	Montant exclu des AT1 en raison du plafond (dépassement du plafond après remboursements et échéances)	0
84	Plafond actuel applicable aux instruments des T2 soumis à exclusion progressive	0
85	Montant exclu des T2 en raison du plafond (dépassement du plafond après remboursements et échéances)	(45)



Xn È È ns q p à ! n u n z ! o y À ò m x q ! o z È x p ! m à ! n u n z ! À È à p q z à u x l - M a ! K K 7.

	Náú-%s' ' É u- %É % u è-u-yÉ Δ xúé	i vé É' É- % u- Δ u É-yÉ É %- é É é- É % % É y É % ¹⁰⁰	l à ò È q È È q d È n u à q z à È	Náú-%s Δ é É ç È' É- vé É É y s- ≤ è u é- g à É-yÉ
	M %9 yÉ' x É%8: :			M %9 yÉ' x É%8: :
Actifs – Ventilation par actifs selon le bilan dans les états financiers publiés				
1	Caisse, Banques Centrales	44 661	0	44 661
2	Actifs financiers à la juste valeur par résultat	212 586	8	(85)
	<i>dont Détenions d'instruments CET1 d'entités du secteur financier dans lesquelles l'établissement ne détient pas d'investissement important</i>			81 4
	<i>dont Détenions d'instruments CET1 d'entités du secteur financier dans lesquelles l'établissement détient un investissement important</i>			28 5
3	Instruments dérivés de couverture	716	0	716
4	Actifs financiers à la juste valeur par capitaux propres	9 553	0	0
	<i>dont Détenions d'instruments CET1 d'entités du secteur financier dans lesquelles l'établissement ne détient pas d'investissement important</i>			29 4
	<i>dont Détenions d'instruments CET1 d'entités du secteur financier dans lesquelles l'établissement détient un investissement important</i>			607 5
5	Instruments de dettes au coût amorti	1 434	0	41
6	Prêts et créances aux établissements de crédit et assimilés au coût amorti	74 676	2	(33)
7	Prêts et créances à la clientèle au coût amorti	72 676	0	(3 918)
	<i>dont Prêts subordonnés à la clientèle – lorsque l'établissement ne détient pas un investissement important</i>			17 4
8	Placements des activités d'assurance	0	0	0
9	Actifs d'impôts courants	345	0	345
10	Actifs d'impôts différés	1 338	0	0
	<i>Report déficitaire</i>			881 1
	<i>Autres différences temporelles</i>			456
11	Comptes de régularisation et actifs divers	5 241	7	14
12	Actifs non courants destinés à être cédés	77	(77)	0
13	Participations dans les Mises en équivalence	525	0	525
14	Immeubles de placement	0	0	0
15	Immobilisations corporelles	1 047	12	1 059
16	Immobilisations incorporelles	447	1	448
17	Écarts d'acquisition	3 496	48	3 544
	Total actif	428 821	0	(3 980)
Passif – Ventilation par passif selon le bilan dans les états financiers publiés				
1	Banques centrales			
2	Passifs financiers à la juste valeur par résultat	205 394	0	2
	<i>dont Emprunts subordonnés à la juste valeur au titre de la catégorie Tier 2 net de décote</i>			
3	Instruments dérivés de couverture	333	0	333
4	Dépôts et emprunts envers les établissements de crédit et assimilés	108 249	0	0
5	Dépôts et emprunts envers la clientèle	36 664	0	36 664

	Néu-%s' ' É u- %É % u à- u- yÉ Δ x iÉ	i u é É' É- %É- u- Δ u É- yÉ É %É- é É é- É %% É y É %0	I à à Èq É Èq à Èm à y q z à È	Néu-%s Δ ε É ç Ü È- u é É É y s- s ié u é s- g à È- y É
	M %9 yÉ' x É%8: :			M %9 yÉ' x É%8: :
6 Dettes représentées par un titre	45 992	0	(3 967)	42 026
7 Écart de réévaluation des portefeuilles couverts en taux	10	0		10
8 Passifs d'impôts courants	979	0		979
9 Passifs d'impôts différés	447	7	0	454
<i>dont Passifs d'impôts différés associés aux actifs d'impôts différés dépendant de bénéfices futurs et ne résultant pas de différences temporelles</i>				9 1
10 Comptes de régularisation et passifs divers	6 776	34	(15)	6 795
11 Dettes sur actifs destinés à être cédés	41	(41)		0
12 Passifs relatifs aux contrats d'assurance	0	0		0
13 Provisions	1 333	0	(1)	1 333
14 Dettes subordonnées	3 023	0		3 023
<i>dont Emprunts subordonnés au titre de la catégorie réglementaire Tier 2 net de décote</i>				2 885 3
Total passif	409 241	0	(3 980)	405 260
Capitaux propres				
1 Capitaux propres part du groupe	19 534		0	19 534
<i>dont Réserve de couverture de flux de trésorerie</i>				106 2
2 Participations ne donnant pas le contrôle	45		0	46
Total capitaux propres	19 580	0	0	19 580

(a) La société de gestion AlphaSimplex destinée à être cédée au hors Groupe depuis le 3^e trimestre 2022 est présentée à l'actif comme au passif sur une ligne dédiée (actifs/passifs destinés à être cédés) dans les comptes statutaires de Natixis. En vision prudentielle, les actifs et dettes sous-jacents doivent continuer à être présentés, en transparence, selon leur intention de gestion initiale (pour être ensuite ventilés par catégories d'expositions bâloises ou par expositions au risque de marché).



83339 ς χὰù z!pqÈr z pÉÀÈ ÀÈqÉ!qéus qz oqÉqz r z pÉÀÈ ÀÈqÉqàÈmàu Éqz 7577

N z pÉÀÈ ÀÈqÉqàÈmàu !pq!É xçmυα

Les ratios CET1, Tier 1 et global à fin 2022, sont présentés ci-dessous, par grandes composantes. À titre de comparaison, ces mêmes ratios sont rappelés à fin 2021.

En application du cadre réglementaire Bâle 3/CRR, au titre du Pilier I, ces ratios doivent être supérieurs aux minima de respectivement 4,5 %, 6 % et 8 % ainsi que des niveaux de coussins cumulés, soit des niveaux de 7,04 %, 8,54 % et 10,54 % pour 2021 et pour 2022, des niveaux de 7,09 %, 8,59 % et 10,59 %.

Z màù !s x nmx

(en millions d'euros)

	969 6 8 :	8646747576
Capitaux propres part du groupe	19 534	20 868
Titres supersubordonnés (TSS)	2 181	2 248
Titres subordonnés à durée indéterminée (TSDI)	0	0
Capitaux propres consolidés, part du Groupe, net des TSS et TSDI	17 353	18 620
Intérêts minoritaires (Montant avant phasing)	46	202
Immobilisations incorporelles	(383)	(378)
Écarts d'acquisitions	(3 171)	(3 323)
Dividendes proposés à l'assemblée générale et charges	(442)	(789)
Déductions, retraitements prudentiels et dispositions transitoires	(2 583)	(1 832)
Total des fonds propres Common Equity Tier 1	10 819	12 499
Titres super subordonnés (TSS) et preferred shares	2 271	2 157
Autres fonds propres additionnels de catégorie 1	0	0
Déductions Tier 1 et dispositions transitoires	0	(22)
Total des Fonds propres Tier 1	13 090	14 635
Instruments Tier 2	2 885	3 962
Autres fonds propres de catégorie 2	120	27
Déductions Tier 2 et dispositions transitoires	0	(1 110)
Fonds propres globaux	16 095	17 514
Total des encours pondérés	95 935	108 257
Encours pondérés au titre du risque de crédit	68 246	81 024
Encours pondérés au titre du risque de marché	13 936	13 352
Encours pondérés au titre du risque opérationnel	12 857	13 882
Encours pondérés au titre des risques autres	896	0
Ratios de solvabilité		
Ratio Common Equity Tier 1	11,3 %	11,5 %
Ratio Tier 1	13,6 %	13,5 %
Ratio global	16,8 %	16,2 %



1 u È à q y q z à È p q ! ç m x È È m à z ! À È à p q z à q ! - X b 6

(en millions d'euros)

I b l ! p q l o m à s È q	K n à s È q ! p q ! È È à à q				I b l ! p q l o m à s È q ! ! Q o q È u à p q p ç m à m à z				L z à B] à n x m à À È o t q À È z o u à m q p n z È x q À È a q r q à u x q p q z s o u r à z	L z à B] à n x m à À È o t q À È z o u à m q p n z È x q À È a q r q à u x q n n z o m È q
	I o à u z È] m à È p u z à È à	K t n z s q	K È p u à	U m à u È q È À È q y u È q È	I b l ! È q n à u z q È m à È ! o n È È È p q o È p u à o z È m à È p n z o q	I b l ! È q n à u z q È m à È ! o n È È È p q u È È q y q z à q à p q r u z n z o q y q z à p u ç q È È u o m à z	I b l ! p q o n à s È q à à m q ! m à È È		
1 Incertitude sur les prix du marché	65	14	5	37	1	44	37	102	59	43
3 Coûts de liquidation	177	4	11	23	0	44		130	46	84
4 Positions concentrées	131			0				132	132	
5 Résiliation anticipée										
6 Risque lié au modèle	52	8	29	27		56		86	78	8
7 Risque opérationnel	18	1	1	3	0			23	8	15
10 Frais administratifs futurs	19	136	5	8	2			170	170	
TOTAL DES CORRECTIONS DE VALEUR SUPPLÉMENTAIRES										
12 (AVA)	462	163	51	99	3	145	37	643	494	149

X n È à u à m à z È z z ! p p à u à q È p n z È p q È q z à È q À È È q È p m È È à È n z o q ! - M a ! Q [6

(en millions d'euros)

I n s t r u m e n t s d e f o n d s p r o p r e s d é t e n u s d a n s d e s e n t r e p r i s e s d ' a s s u r a n c e o u d e r é a s s u r a n c e o u d e s s o c i é t é s h o l d i n g d ' a s s u r a n c e n o n d é d u i t s d e s f o n d s p r o p r e s	b m q à È q è À È q m à È È à à q		U z à n z à p q è À È u à z m à È È à à q	
	1			0

L'évolution des fonds propres prudentiels, en référentiel Bâle 3/CRR sur l'année 2022 est présentée ci-après :

] m x q m à p ç x à u z ! p à ! o m à u m à È à p q z à u x m à È È m à À x o n à u z ! p q È p u È à u z È à È m z È à È q È à È x m à È È u p q

(en millions d'euros)	8 :	L z à Q À m o à p q m o q È È u z ! p q È q z à à È p l È È à È m z o q ! q à X m q y q z à È ! J X K M
Fonds propres de base de catégorie 1 (CET1)		
Montant au début de la période	12 499	
Instruments nouveaux émis (y compris les primes d'émission)	(76)	(81)
Instruments remboursés	0	
Résultats non distribués sur exercices antérieurs	(2 402)	(1 902)
Résultat de la période	1 800	985
Distribution brute prévue	(442)	
Distribution faite sous forme d'actions nouvelles		
Mouvements sur Autre résultat accumulé		
Écart de conversion	303	(2)
Actifs disponibles à la vente	(462)	(462)
Couverture de CFH	59	2
Autres	190	34
Autres	(276)	
Intérêts minoritaires		
Filtres et déductions non soumises aux dispositions transitoires		
Écarts d'acquisition et Immobilisations incorporelles	146	323
Risque de crédit propre	(254)	
Autre résultat accumulé CFH	(59)	(2)
Ajustement pour évaluation prudente	(97)	
Autre	70	61
Autres, incluant ajustements prudentiels et dispositions transitoires		
Impôts différés d'actifs reposant sur des résultats futurs (hors différences temporelles)	(180)	1
Déductions au titre des dépassements des seuils de fonds propres	0	
Autres	0	
Effets des dispositions transitoires	0	
dont effet de la variation du taux de phasing	0	
dont effet de la variation de l'assiette soumise aux dispositions transitoires	0	
Montant des fonds propres de base de catégorie 1 (CET1) fin de période	10 819	(1 042)
Fonds propres additionnels de catégorie 1 (AT1)		
Montant au début de la période	2 135	
Instruments éligibles nouveaux émis	403	
Rachat de la période	(400)	
Autres, incluant les ajustements prudentiels et les dispositions transitoires	133	
dont effet de la variation du taux de phasing	0	
dont autre effet des variations d'assiette	133	22
Montant des fonds propres additionnels de catégorie 1 (AT1) fin de période	2 271	22
Fonds propres de catégorie 1 (Tier1)	13 090	(1 020)
Fonds propres de catégorie 2 (Tier2)		
Montant au début de la période	2 879	
Instruments éligibles nouveaux émis	0	
Rachat de la période	(1 003)	(1 003)
Autres, incluant les ajustements prudentiels et les dispositions transitoires	1 129	
dont effet de la variation du taux de phasing	(45)	
dont autre effet des variations d'assiette	1 174	1 110
Montant des fonds propres de catégorie 2 (Tier2) fin de période	3 005	106
TOTAL DES FONDS PROPRES PRUDENTIELS	16 095	(914)



Les fonds propres de base de catégorie 1 (CET1) s'établissent à 10,8 milliards d'euros au 31 décembre 2022, en diminution de -1,7 milliard d'euros au cours de l'exercice 2022. Cette baisse provient principalement des évolutions suivantes :

bénéfice ordinaire (hors résultat de cession des activités Assurance et Paiements à BPCE) de la période pour +0,8 milliard d'euros ;

variation des autres éléments du résultat global (gains et pertes recyclables et non recyclables directement constatés en capitaux propres dont effet favorable des écarts de conversion pour +0,3 milliard d'euros et défavorable de la réévaluation des instruments de dettes et de capitaux propres à la juste valeur par capitaux propres pour -0,2 milliard d'euros) pour +0,2 milliard d'euros ;

déductions prudentielles relatives aux écarts d'acquisition et immobilisations incorporelles pour -0,2 milliard d'euros et à la hausse de l'ajustement au titre de Prudent Valuation pour -0,1 milliard d'euros ;

titres supersubordonnés à durée indéterminée (rémunération et effet conversion) pour -0,2 milliard d'euros ;

projet de versement du dividende annuel 2022 de 12 centimes par action soit -0,4 milliard d'euros ;

déduction des dépôts de garantie au titre des engagements irrévocables de paiement versés au Fonds de Résolution Unique et Fonds de Garantie des Dépôts des fonds propres CET 1 depuis le 31 mars 2022 pour -0,2 milliard d'euros ;

complément de dividende 2021 sur les nouvelles actions émises le 22 mars 2022 par décision de l'assemblée générale mixte pour -0,1 milliard d'euros ;

augmentation du stock des impôts différés sur report déficitaire recouvrable, après effet de la compensation, pour -0,2 milliard d'euros ;

autres déductions pour -0,2 milliard d'euros (dont insuffisance de couverture des expositions non performantes, déductions des actifs des fonds de pension et réestimation du coût des engagements de rachat de certains intérêts minoritaires).

Ces évolutions sont complétées par un effet de -1,1 milliard d'euros lié à la cession des activités Assurance et Paiements à BPCE S.A. : l'apport-distribution de -3,7 milliards d'euros en nature par voie de remise des actions des holdings d'Assurance et Paiements de BPCE étant partiellement compensé par une plus-value de cession de +1 milliard d'euros et une augmentation de capital en numéraire de 1,7 milliard d'euros réalisée le 22 mars 2022.

Les fonds propres additionnels de catégorie 1 augmentent de +0,1 milliard d'euros à 2,3 milliards d'euros compte tenu d'un effet de change principalement.

Les fonds propres de catégorie 2 s'élèvent à +3,0 milliards d'euros. Au 1^{er} janvier 2022 a pris fin le dispositif transitoire CRR permettant la reconnaissance des instruments bénéficiant de la clause d'antériorité pour -0,1 milliard d'euros. Suite à la novation le 24 mars 2022 auprès de BPCE des prêts subordonnés Tier 2 accordés à Natixis Assurance et initialement déduits du compartiment Tier 2 (pour +1,1 milliard d'euros), Natixis a exercé un call le 29 juillet 2022 sur une ressource miroir de -1 milliard d'euros souscrite par BPCE. Enfin, l'excédent, reconnu dans cette catégorie de fonds propres, des provisions comptables par rapport aux pertes attendues varie sur l'exercice de +0,1 milliard d'euros.

Les risques pondérés, à 95,9 milliards d'euros, sont en baisse de 12,4 milliards d'euros au cours de l'exercice 2022.

Z ÉÀâqÈÀ zp È È-Vd5=.

(en milliards d'euros)	Z ÉÀâq pqoÈ puà	Kbl	Z ÉÀâqÈ pqy nÈot	Z ÉÀâq À Ètàù z z qx] àmZ c I
31/12/2021	78,7	2,3	13,4	13,9	108,3
Évolution des taux de change	1,3				1,3
Évolution de l'activité	4,9	0,2		0,2	5,3
Évolution des paramètres de risque	(2,8)		0,6		(2,2)
Acquisitions et cessions de participations	(10,9)			(1,2)	(12,1)
Effet des garanties	(4,8)				(4,8)
31/12/2022	66,6	2,5	14,0	12,9	95,9

L'évolution des risques de crédit en 2022 résulte principalement des facteurs suivants :

la hausse des encours (+4,9 milliards d'euros), principalement concentrée sur les métiers de la Banque de grande clientèle ;

l'effet des facteurs de risques (-2,8 milliards d'euros) notamment en lien avec une baisse des risques pondérés liés aux expositions non performantes ;

l'effet de l'appréciation du dollar par à l'euro (+1,3 milliard d'euros) ;

la cession de la participation dans H2O et les impacts du transfert des activités d'Assurance et de Paiements à BPCE pour -10,9 milliards d'euros ;

un effet garanties de -4,8 milliards d'euros notamment lié à la mise en place de garanties avec les entités du Groupe BPCE.

La légère hausse du risque CVA de +0,2 milliard d'euros s'explique principalement par l'évolution des expositions.

La hausse des risques de marché de +0,6 milliard d'euros, essentiellement du fait des conditions de marché dans un contexte géopolitique tendu en 2023.

Le risque opérationnel est en baisse de -1 milliard d'euros suite aux opérations de transfert (-1,2 milliard d'euros) et à la mise à jour annuelle en décembre 2022 (+0,2 milliard d'euros).

Z c I !qz !J x q 8 À n È À È z o ù À m x y à u q È V m à è u È - V d 5 7 .

X xq!(en millions d'euros)	i s u à	Z c I !J x q 8 !m à : 8 6 4 6 / 4 7 5 7 7		
		K È p u à m	U n È o t «	W À È m à u z z q x
Banque de grande clientèle (a)	77 712	57 676	12 846	7 190
Gestion d'actifs et de fortune	13 514	8 727	254	4 533
Hors pôles métiers	4 708	159	3 415	1 134
TOTAL 31/12/2022	95 934	66 562	16 515	12 857
TOTAL 31/12/2021	108 257	78 727	15 648	13 882

(a) Y compris le risque de contrepartie.
 (b) Dont 65 millions d'euros de risque de règlement livraison et 2 488 millions d'euros au titre du RWA CVA.
 (c) Y compris Trésorerie et Collateral Management.

8 3 3 3 X u k à n s q ! p à ! o m À u à n x

Le pilotage du capital consiste à déterminer le niveau cible de solvabilité de Natixis, à s'assurer en permanence du respect des exigences réglementaires en matière de niveaux de fonds propres sur tous les compartiments et de l'adéquation avec l'appétit au risque défini par l'établissement, et à décliner en conséquence l'allocation de fonds propres et la mesure de rentabilité des métiers.

En 2022, le ratio CET1 de Natixis a ainsi été maintenu au-delà d'un niveau de 10,5 % après prise en compte des résultats intermédiaires (nets de la prévision de distribution de dividendes).

Le dispositif de pilotage décline l'ensemble des processus permettant in fine de satisfaire aux exigences des superviseurs et de BPCE S.A. ou des investisseurs :

- le maintien en permanence d'une trajectoire de solvabilité ;
- le développement du processus d'évaluation de l'adéquation du capital interne (ICAAP) de Natixis, réalisé suivant deux approches :
 - une approche dite « normative » visant à mesurer l'impact sur Natixis des tests de résistance internes (stress tests) à horizon trois ans à partir de la situation de départ réglementaire Pilier I ;
 - une approche dite « économique » qui consiste à identifier, quantifier et couvrir les risques par du capital interne sur un horizon court terme (1 an) et en utilisant des méthodologies internes. Au niveau de Natixis, les méthodologies développées permettent ainsi une meilleure évaluation des risques déjà couverts au titre du Pilier I et également une évaluation complémentaire des risques non couverts par le Pilier I ;
- la projection/prévisions des besoins de fonds propres liés aux besoins des métiers, dans le cadre de la trajectoire globale de solvabilité de Natixis ;
- l'anticipation des évolutions réglementaires et leurs impacts sur les lignes d'activités de Natixis ;
- un dispositif d'analyse de la consommation de fonds propres des métiers et de leur rentabilité s'appuyant sur les actifs pondérés en Bâle 3/CRR ;
- une allocation de fonds propres aux métiers, dans le cadre du plan stratégique et de sa déclinaison budgétaire annuelle, en tenant compte des besoins de l'activité, des objectifs de rentabilité et de l'équilibre des métiers.

X q È È À q o à q È

Le pilotage du capital anticipe aujourd'hui les évolutions à venir à court/moyen terme, notamment la mise en œuvre du dispositif Bâle 3 révisé.

7 2 2 J i î é u é ' é q î y â è ' é u î u à î q y é u é

8 3 3 3 Z m à u ! p q ! x q c u q È

Depuis le 1^{er} janvier 2014, le ratio de levier doit être calculé et communiqué au superviseur européen par les établissements de crédit. Le dispositif d'encadrement du risque de levier, instauré par le comité de Bâle, a été repris dans le règlement CRR : le ratio de levier y est défini comme le rapport entre les Fonds propres Tier 1 de l'établissement, et les expositions de bilan comptable (après prise en compte de certains retraitements, notamment sur les dérivés et les pensions) et de hors-bilan (après application de coefficients de conversion en équivalent bilan). Sa publication dans le cadre de la Communication financière est obligatoire depuis le 1^{er} janvier 2015.

À partir de juin 2021, avec le règlement CRR2, le ratio de levier est devenu une exigence à respecter à tout moment par les établissements. Cette exigence, qui s'élève à 3 % des Fonds propres Tier 1, peut mener à l'activation du Maximum Distributable Amount (MDA). Pour faire face à un risque de levier excessif, le superviseur peut imposer des exigences de fonds propres supplémentaires.

Le règlement CRR2 modifie les règles de calcul du ratio de levier en excluant certaines expositions (notamment les prêts dits « incitatifs » et les actifs liés aux Banques centrales, sous condition). De nouvelles règles de compensation et de calcul de l'exposition aux dérivés sont également mises en place

Natixis calcule et publie son ratio de levier selon les règles de CRR2, et met en œuvre les actions lui permettant de respecter le niveau de ratio cible envisagé.



K y ÀnÈmÉ z!qz dÈq!xqÉqéÀ Éùu z Éo y ÀàmxxqÉqàxqÉqéÀ Éùu z Èxqç uqÈ-TZ 6

(en millions d'euros)

U z ànz àmÀXuxomxq

1	Total de l'actif selon les états financiers publiés	428 821
2	Ajustement pour les entités consolidées d'un point de vue comptable mais qui n'entrent pas dans le périmètre de la consolidation prudentielle	(3 980)
3	(Ajustement pour les expositions titrisées qui satisfont aux exigences opérationnelles pour la prise en compte d'un transfert de risque)	
4	(Ajustement pour l'exemption temporaire des expositions sur les banques centrales (le cas échéant))	
5	(Ajustement pour actifs fiduciaires comptabilisés au bilan conformément au référentiel comptable applicable mais exclus de la mesure totale de l'exposition au titre de l'article 429 bis, paragraphe 1, point i), du CRR)	
6	Ajustement pour achats et ventes normalisés d'actifs financiers faisant l'objet d'une comptabilisation à la date de transaction	
7	Ajustement pour les transactions éligibles des systèmes de gestion centralisée de la trésorerie	
8	Ajustement pour instruments financiers dérivés	(21 955)
9	Ajustement pour les opérations de financement sur titres (OFT)	9 961
10	Ajustement pour les éléments de hors bilan (résultant de la conversion des expositions de hors bilan en montants de crédit équivalents)	47 912
11	(Ajustement pour les corrections de valeur à des fins d'évaluation prudente et les provisions spécifiques et générales qui ont réduit les fonds propres de catégorie 1)	
EU-11a	(Ajustement pour expositions exclues de la mesure de l'exposition totale en vertu de l'article 429 bis, paragraphe 1, point c), du CRR)	(98 838)
EU-11b	(Ajustement pour expositions exclues de la mesure de l'exposition totale en vertu de l'article 429 bis, paragraphe 1, point j), du CRR)	
12	Autres ajustements	(18 580)
13	MESURE DE L'EXPOSITION TOTALE	343 340

83373 Xux àms q!pâ!Èmà !p q!xqç uqÈ

L'arrêté du 3 novembre 2014, relatif au contrôle interne des entreprises du secteur de la banque, des services de paiement et des services d'investissement soumis au contrôle de l'Autorité de Contrôle Prudentiel et de Résolution, impose notamment que les entreprises assujetties fixent des limites globales et disposent des politiques et des processus pour détecter, gérer et suivre le risque de levier excessif.

Natixis a mis en place depuis 2015 une gouvernance et une organisation pour piloter son ratio de levier, calculé depuis le 30 juin 2021 selon le standard CRR2. La direction générale a défini un seuil de pilotage au-dessus du minimum réglementaire de 3%. La gestion de ce ratio est placée sous l'égide du comité ALM de Natixis. Le département BOAT assure la coordination du respect de cette contrainte avec les métiers sous le contrôle de la fonction risque.

Le ratio de levier a été intégré dans le dispositif d'appétit au risque de la banque avec un seuil et une limite approuvée par le comité des risques du conseil d'administration.

Z nòu !p q!x q ç u q È-TZ 7.

MÉA Éúu z Èmà è!ruz Èp à Èmù !p q!x q ç u q Èqz !ç q È à !p à !KZ Z !(en millions d'euros)		<968 6 8 : :	<868A6 8 : :
Expositions au bilan (excepté dérivés et OFT)			
1	Éléments inscrits au bilan (dérivés et OFT exclus, mais sûretés incluses)	278 681	293 675
2	Rajout du montant des sûretés fournies pour des dérivés, lorsqu'elles sont déduites des actifs du bilan selon le référentiel comptable applicable		
3	(Déduction des créances comptabilisées en tant qu'actifs pour la marge de variation en espèces fournie dans le cadre de transactions sur dérivés)	(12 578)	(8 877)
4	(Ajustement pour les titres reçus dans le cadre d'opérations de financement sur titres qui sont comptabilisés en tant qu'actifs)		
5	(Ajustements pour risque de crédit général des éléments inscrits au bilan)		
6	(Montants d'actifs déduits lors de la détermination des fonds propres de catégorie 1)	(6 002)	(5 875)
7	TOTAL DES EXPOSITIONS AU BILAN (EXCEPTÉ DÉRIVÉS ET OFT)	260 101	278 922
Expositions sur dérivés			
8	Coût de remplacement de toutes les transactions dérivées SA-CCR (c'est-à-dire net des marges de variation en espèces éligibles)	18 273	18 758
EU-8a	Dérogation pour dérivés : contribution des coûts de remplacement selon l'approche standard simplifiée		
9	Montants de majoration pour l'exposition future potentielle associée à des opérations sur dérivés SA-CCR	25 676	25 956
EU-9a	Dérogation pour dérivés : Contribution de l'exposition potentielle future selon l'approche standard simplifiée		
EU-9b	Exposition déterminée par application de la méthode de l'exposition initiale		
10	(Jambe CCP exemptée des expositions sur transactions compensées pour des clients) (SA-CCR)		
EU-10a	(jambe CCP exemptée des expositions sur transactions compensées pour des clients) (approche standard simplifiée)		
EU-10b	(Jambe CCP exemptée des expositions sur transactions compensées pour des clients) (méthode de l'exposition initiale)		
11	Valeur notionnelle effective ajustée des dérivés de crédit vendus	37 879	25 350
12	(Différences notionnelles effectives ajustées et déductions des majorations pour les dérivés de crédit vendus)	(34 268)	(20 083)
13	EXPOSITIONS TOTALES SUR DÉRIVÉS	47 559	49 980
Expositions sur opérations de financement sur titres (OFT)			
14	Actifs OFT bruts (sans prise en compte de la compensation) après ajustement pour les transactions comptabilisées en tant que ventes	96 944	86 814
15	(Valeur nette des montants en espèces à payer et à recevoir des actifs OFT bruts)	(20 180)	(13 889)
16	Exposition au risque de crédit de la contrepartie pour les actifs OFT	9 961	7 359
EU-16a	Dérogation pour OFT : Exposition au risque de crédit de contrepartie conformément à l'article 429 sexies, paragraphe 5, et à l'article 222 du CRR		
17	Expositions lorsque l'établissement agit en qualité d'agent		
EU-17a	(Jambe CCP exemptée des expositions sur OFT compensées pour des clients)		
18	EXPOSITIONS TOTALES SUR OPÉRATIONS DE FINANCEMENT SUR TITRES	86 725	80 284
Autres expositions de hors bilan			
19	Expositions de hors bilan en valeur notionnelle brute	102 718	109 419
20	(Ajustements pour conversion en montants de crédit équivalents)	(54 925)	(59 050)
21	(Provisions générales déduites lors de la détermination des fonds propres de catégorie 1 et provisions spécifiques associées aux expositions de hors bilan)		
22	EXPOSITIONS DE HORS BILAN	47 793	50 368
Expositions exclues			
EU-22a	(Expositions exclues de la mesure de l'exposition totale en vertu de l'article 429 bis, paragraphe 1, point c), du CRR)	(98 838)	(108 413)
EU-22b	(Expositions exemptées en vertu de l'article 429 bis, paragraphe 1, point j), du CRR (au bilan et hors bilan))		
EU-22c	(Exclusions d'expositions de banques (ou unités de banques) publiques de développement – Investissements publics)		



MÈÀ Èúu z Èmàè!ruz Èpà!Èmà !p q!b q c q È q z ! ç q È à!p à!K Z Z !(en millions d'euros)		<969: 6: 8: :	<868A6: 8: :
EU-22d	(Exclusions d'expositions de banques (ou unités de banques) publiques de développement – Prêts incitatifs)		
EU-22e	(Exclusions d'expositions découlant du transfert de prêts incitatifs par des banques (ou unités de banques) qui ne sont pas des banques publiques de développement)		
EU-22f	(Exclusions de parties garanties d'expositions résultant de crédits à l'exportation)		
EU-22g	(Exclusions de sûretés excédentaires déposées auprès d'agents tripartites)		
EU-22h	(Exclusions de services liés aux DCT fournis par les établissements/DCT, en vertu de l'article 429 bis, paragraphe 1, point o), du CRR)		
EU-22i	(Exclusions de services liés aux DCT fournis par des établissements désignés, en vertu de l'article 429 bis, paragraphe 1, point p), du CRR)		
EU-22j	(Réduction de la valeur d'exposition des crédits de préfinancement ou intermédiaires)		
EU-22K (TOTAL DES EXPOSITIONS EXEMPTÉES)		(98 838)	(108 413)
Fonds propres et mesure de l'exposition totale			
23	FONDS PROPRES DE CATÉGORIE 1	13 090	13 141
24	MESURE DE L'EXPOSITION TOTALE	343 340	351 141
Ratio de levier			
25	Ratio de levier (en %)	3,8 %	3,7%
EU-25	Ratio de levier (hors incidence de l'exemption des investissements publics et des prêts incitatifs) (en %)	3,8 %	3,7%
25a	Ratio de levier (hors incidence de toute exemption temporaire de réserves de banque centrale applicable) (en %)	3,8 %	3,7%
26	Exigence réglementaire de ratio de levier minimal (en %)	3,0 %	3,0%
EU-26a	Exigences de fonds propres supplémentaires pour faire face au risque de levier excessif (en %)		
EU-26b	dont : à constituer avec des fonds propres CET1		
27	Exigence de coussin lié au ratio de levier (en %)		
EU-27a	Exigence de ratio de levier global (en %)	3,0 %	3,0%
Choix des dispositions transitoires et expositions pertinentes			
EU-27b	Choix en matière de dispositions transitoires pour la définition de la mesure des fonds propres		
Publication des valeurs moyennes			
28	Moyenne des valeurs quotidiennes des actifs OFT bruts, après ajustement pour les transactions comptabilisées en tant que ventes et net des montants en espèces à payer et à recevoir correspondants	109 671	104 178
29	Valeur de fin de trimestre des actifs OFT bruts, après ajustement pour les transactions comptabilisées en tant que ventes et net des montants en espèces à payer et à recevoir correspondants	76 764	72 925
30	Mesure de l'exposition totale (en incluant l'incidence de toute exemption temporaire de réserves de banque centrale applicable) intégrant les valeurs moyennes des actifs OFT bruts de la ligne 28 (après ajustement pour transactions comptabilisées en tant que vente et net des montants en espèces à payer et à recevoir correspondants)	376 246	382 395
30a	Mesure de l'exposition totale (hors incidence de toute exemption temporaire de réserves de banque centrale applicable) intégrant les valeurs moyennes des actifs OFT bruts de la ligne 28 (après ajustement pour transactions comptabilisées en tant que vente et net des montants en espèces à payer et à recevoir correspondants)	376 246	382 395
31	Ratio de levier (en incluant l'incidence de toute exemption temporaire de réserves de banque centrale applicable) intégrant les valeurs moyennes des actifs OFT bruts de la ligne 28 (après ajustement pour transactions comptabilisées en tant que vente et net des montants en espèces à payer et à recevoir correspondants)	3,5 %	3,4%
31a	Ratio de levier (hors incidence de toute exemption temporaire de réserves de banque centrale applicable) intégrant les valeurs moyennes des actifs OFT bruts de la ligne 28 (après ajustement pour transactions comptabilisées en tant que vente et net des montants en espèces à payer et à recevoir correspondants)	3,5 %	3,4%

« Sur 2022, le ratio passe de 4,4% à 3,8% notamment du fait de la fin de l'exemption de la prise en compte dans les assiettes d'exposition d'encours laissés en réserves auprès de la BCE. »

bqz àumàu z !pqÉqéÀ Èùu z Èmã:nuuz !-qéooqÀ à !p Èç ÈTWNJ !qàqéÀ Èùu z !qéqy Àà È!-TZ 8.

(en millions d'euros)

MÈÀ Èùu z Èmã:ruz È
 pã:Èmàu !pq:xcuqÈ
 qz «qÈã:ipá:KZZ

EU-1	TOTAL DES EXPOSITIONS AU BILAN (EXCEPTÉ DÉRIVÉS, OFT ET EXPOSITIONS EXEMPTÉES), DONT :	193 529
EU-2	Expositions du portefeuille de négociation	49 356
EU-3	Expositions du portefeuille bancaire, dont :	144 174
EU-4	Obligations garanties	334
EU-5	Expositions considérées comme souveraines	58 378
EU-6	Expositions aux gouvernements régionaux, banques multilatérales de développement, organisations internationales et entités du secteur public non considérés comme des emprunteurs souverains	604
EU-7	Établissements	13 087
EU-8	Expositions garanties par une hypothèque sur un bien immobilier	767
EU-9	Expositions sur la clientèle de détail	486
EU-10	Entreprises	53 857
EU-11	Expositions en défaut	2 546
EU-12	Autres expositions (notamment actions, titrisations et autres actifs ne correspondant pas à des obligations de crédit)	14 114

83373 Z màu !pq:ó z àÈ xq:pqÉs Ènz pÈÈÈÁâqÉ

Z màu !pq:ó z àÈ xq:pqÉs Ènz pÈÈÈÁâqÉ

La réglementation relative au contrôle des Grands Risques a été revue en 2014 lors de son intégration au CRR. L'objectif de cette réglementation est de limiter l'exposition d'un établissement de crédit aux risques liés à un ensemble de contreparties, regroupées sous une « Tête de Groupe ». La mesure du respect de cette réglementation est effectuée quotidiennement, en s'assurant que

les risques pondérés (RWA-LE) relatifs à chaque « Tête de Groupe » restent systématiquement inférieurs à la Limite Grands Risques (Large Exposure Limit), fixée actuellement à 10 % des Fonds propres Tier 1 de Natixis. Cette réglementation a été respectée par Natixis tout au long du dernier exercice.



722 Lâî çâÿÿâà'uî " ôâÉ îÿâà't uê'uî çÿÿÿâàt é ê
 8333 MéÀ Èàù z Èmâé!ÈÉÂâqÉpq!oÈ pu!qàmâé!ÈÉÂâqÉpq!o z dÈqÀmÈàq
 I ÀqÈ à!pqÉZc I !-Ma!WbG

(en millions d'euros)		b ≤- u- %≤ u0% É Δ≤ é é- u é ° É% g RMD		R éÉ-yÉ ≤ u0% É% Δ ≤Δ É
		<969: 6 8: : 8545 <47577	<969: 6 8: : 8545 <47577	<969: 6 8: : 8545 <47577
1	Risque de crédit (hors CCR)	56 066	57 596	4 485
2	Dont approche standard	10 283	10 595	823
3	Dont approche NI simple (F-IRB)	1 234	1 120	99
4	Dont approche par référencement			
EU 4a	Dont actions selon la méthode de pondération simple	5 601	5 952	448
5	Dont approche NI avancée (A-IRB)	36 466	38 365	2 917
6	Risque de crédit de contrepartie – CCR	10 013	10 289	801
7	Dont approche standard	1 922	2 155	154
8	Dont méthode du modèle interne (IMM)	3 422	3 199	274
EU 8a	Dont expositions sur une CCP	473	371	38
EU 8b	Dont ajustement de l'évaluation de crédit – CVA	2 488	2 731	199
9	Dont autres CCR	1 707	1 833	137
15	Risque de règlement	65	23	5
16	Expositions de titrisation dans le portefeuille hors négociation (après le plafond)	3 063	2 816	245
17	Dont approche SEC-IRBA	508	310	41
18	Dont SEC-ERBA (y compris IAA)	223	199	18
19	Dont approche SEC-SA	2 108	2 050	169
EU 19a	Dont 1 250 %	224	257	18
20	Risques de position, de change et de matières premières (Risque de marché)	13 871	15 161	1 110
21	Dont approche standard	6 701	6 801	536
22	Dont approche fondée sur les modèles internes	7 170	8 361	574
EU 22a	Grands risques			
23	Risque opérationnel	12 857	12 670	1 029
EU 23a	Dont approche élémentaire			
EU 23b	Dont approche standard	12 857	12 670	1 029
EU 23c	Dont approche par mesure avancée			
24	Montants inférieurs aux seuils de déduction (soumis à pondération de 250 %)	2 920	2 592	234
29	TOTAL	95 935	98 556	7 675

Les données fournies en ligne 24 le sont exclusivement à titre d'information puisque les montants indiqués ici sont également inclus à la ligne 1. Cependant 1587 M€ d'actions hors méthode de pondération simple soumis à pondération de 250% n'ont pu être placés parmi les sous-totaux définis pour le risque de crédit hors CCR bien qu'inclus dans le total en ligne 1.

M L!qz!mÀÀÈ ot qç I 1ÀmÈÈ àÈoq!p q!z òñu z!-V d 66 n.É

Kmà s Èq!p qéÀ Èùu z!(en millions d'euros)	NQ KP	U WML e[[] X	JL N] àmx
Entreprises	2	23	187	49	261
Établissements	3	233	113		348
Administrations et banques centrales	155	3 116	1 107	105	4 484
Administrations centrales et banques centrales	24	2 958	520		3 502
Organisations internationales					
Banques multilatérales de développement					
Administrations régionales ou locales	3	17	33		54
Entités du secteur public	128	141	554	105	928
Clientèle de détail				1	1
PME traitées dans la catégorie clientèle de détail				1	1
Autres expositions traitées dans la catégorie clientèle de détail					
Expositions garanties par une hypothèque sur un bien immobilier					
PME traitées dans la catégorie des expositions garanties par une hypothèque sur un bien immobilier					
Autres Expositions garanties par une hypothèque sur un bien immobilier					
EXPOSITIONS EN DÉFAUT					
Expositions sur des établissements et des entreprises faisant l'objet d'une évaluation du crédit à court terme	2	11	124	6	142
TOTAL 31/12/2022	162	3 382	1 532	161	5 236
TOTAL 31/12/2021	497	4 624	1 842	136	7 099

MéA Èùu z Ès mñnz àùqÉÀmÈz òq!qç!ÀmÈz mñàÈq!p!s mñnz ò! V d 66 n.É

V òq!uz òqÈz q! Ààuç mñqz ò! * X!(en %)	V mñàÈq!p!s mñnz à			
	àmxÈÈqy qz àÈ	Mz àÈq!ÀÈÈqÉ	I py uz Èùu z È qàJmz ÀàqÉ oqz àÈm qÉ	Kuqz à xq p q p àmx
AAA			1,9 %	
AA+, AA, AA-	8,6 %	10,3 %	87,5 %	2,9 %
A+, A, A-	82,8 %	82,7 %	0,5 %	
BBB+, BBB, BBB-	8,2 %	5,0 %	9,6 %	5,8 %
BB+, BB, BB-		1,0 %	0,2 %	
B+, B, B-		0,5 %		
C				
Non Noté*	0,4 %	0,6 %	0,3 %	91,4 %
TOTAL 31/12/2022	100,0 %	100,0 %	100,0 %	100,0 %

* Non noté : à l'exclusion des opérations garanties par des affiliés au Groupe BPCE.



Υποχρεώσεις από χρηματοδότηση

(en million d'euros)		<968.6.8.:	8545A47577	8545<47577	8645847577/	8646747576
Φορητά διαθέσιμα (ποσότητες)						
1	Φορητά διαθέσιμα της κατηγορίας 1 (CET1)	10 819	11 199	10 833	10 098	12 499
2	Φορητά διαθέσιμα της κατηγορίας 1	13 090	13 628	13 141	12 298	14 635
3	Φορητά διαθέσιμα συνολικά	16 095	16 537	16 083	15 200	17 514
Ποσότητες έκθεσης βάρους						
4	Συνολικό ποσό έκθεσης στο κίνδυνο	95 935	97 947	98 556	99 488	108 257
Ρυθμίσεις φορητών (en pourcentage du montant d'exposition pondéré)						
5	Ρυθμίσεις φορητών της κατηγορίας 1 (en %)	11,3%	11,4%	11,0%	10,2%	11,6%
6	Ρυθμίσεις φορητών της κατηγορίας 1 (en %)	13,6%	13,9%	13,3%	12,4%	13,5%
7	Ρυθμίσεις φορητών συνολικά (en %)	16,8%	16,9%	16,3%	15,3%	16,2%
Απαιτήσεις φορητών συμπληρωματικών για να αντιμετωπιστούν κινδύνους διαφορετικοί από τον κίνδυνο υπερβολικού κεφαλαίου (en pourcentage du montant d'exposition pondéré)						
EU 7a	Απαιτήσεις φορητών συμπληρωματικών για να αντιμετωπιστούν κινδύνους διαφορετικοί από τον κίνδυνο υπερβολικού κεφαλαίου (en %)	2,5%	2,5%	2,5%	2,5%	2,3%
EU 7b	από: να πληρωθεί με φορητά της κατηγορίας CET1 (en points de pourcentage)	1,4%	1,4%	1,4%	1,4%	1,3%
	από: να πληρωθεί με φορητά της κατηγορίας 1 (en points de pourcentage)					
EU 7c	(en points de pourcentage)	1,9%	1,9%	1,9%	1,9%	1,7%
EU 7d	Συνολικές απαιτήσεις φορητών SREP (en %)	10,5%	10,5%	10,5%	10,5%	10,3%
Απαιτήσεις παύσης και απαιτήσεις φορητών (en pourcentage du montant d'exposition pondéré)						
8	Παύση διατήρησης φορητών (en %)	2,5%	2,5%	2,5%	2,5%	2,5%
EU 8a	Παύση διατήρησης που προκύπτει από τον κίνδυνο μακροοικονομικό ή συστηματικό που έχει καταγραφεί στο επίπεδο ενός κράτους μέλους (en %)					
9	Παύση φορητών με συγκεκριμένη αντιστάθμιση στο ίδρυμα (en %)	0,1%	0,0%	0,0%	0,0%	0,0%
EU 9a	Παύση για τον κίνδυνο συστηματικό (en %)					
10	Παύση για τα ιδρύματα με παγκόσμια συστηματική σημασία (en %)					
EU 10a	Παύση για τα άλλα ιδρύματα με συστηματική σημασία (en %)					
11	Απαιτήσεις παύσης (en %)	2,6%	2,5%	2,5%	2,5%	2,5%
EU 11a	Απαιτήσεις παύσης φορητών (en %)	13,1%	13,1%	13,1%	13,0%	12,8%
12	Φορητά της κατηγορίας CET1 διαθέσιμα μετά τον σεβασμό των συνολικών απαιτήσεων φορητών SREP (en %)	5,4%	5,5%	5,1%	4,2%	5,8%
Ρυθμίσεις κεφαλαίου						
13	Μέτρηση της έκθεσης συνολικά	343 340	375 226	351 141	343 823	330 598
14	Ρυθμίσεις κεφαλαίου (en %)	3,8%	3,6%	3,7%	3,6%	4,4%
Απαιτήσεις φορητών συμπληρωματικών για να αντιμετωπιστούν κινδύνους υπερβολικού κεφαλαίου (en pourcentage de la mesure de l'exposition totale)						
EU 14a	Απαιτήσεις φορητών συμπληρωματικών για να αντιμετωπιστούν κινδύνους υπερβολικού κεφαλαίου (en %)	0%	0%	0%	0%	0%
EU 14b	από: να πληρωθεί με φορητά της κατηγορίας CET1 (en points de pourcentage)	0%	0%	0%	0%	0%
EU 14c	Απαιτήσεις ρυθμίσεων κεφαλαίου SREP συνολικά (en %)	3,0%	3,0%	3,0%	3,1%	3,1%
Απαιτήσεις παύσης που σχετίζονται με τον ρυθμισμό κεφαλαίου και απαιτήσεις ρυθμίσεων κεφαλαίου (en pourcentage de la mesure de l'exposition totale)						
EU 14d	Απαιτήσεις παύσης που σχετίζονται με τον ρυθμισμό κεφαλαίου (en %)	Non applicable	Non applicable	Non applicable	Non applicable	Non applicable
EU 14e	Απαιτήσεις παύσης ρυθμίσεων κεφαλαίου (en %)	3,0%	3,0%	3,0%	3,1%	3,1%
Ρυθμίσεις κάλυψης των αναγκών για ρευστότητα						
15	Αρμόδια ρευστά (HQLA) συνολικά (απόβλητο βάρους - μέση)	68 644	70 723	67 996	69 621	63 583
EU 16a	Αποδοχές από τραπεζοκασίματα - Αποβλητο βάρους συνολικά	99 119	129 034	128 147	126 272	112 478
EU 16b	Αποδοχές από τραπεζοκασίματα - Αποβλητο βάρους συνολικά	49 432	60 514	67 147	60 466	52 736
16	Αποδοχές από τραπεζοκασίματα καθαρές συνολικά (απόβλητο βάρους - προσαρμοσμένο)	49 687	68 520	61 000	65 807	59 741
17	Ρυθμίσεις κάλυψης των αναγκών για ρευστότητα (en %)	138,2%	103,2%	111,5%	105,8%	106,4%
Ρυθμίσεις σταθερού χρηματοδοτικού						
18	Σταθερό χρηματοδοτικό διαθέσιμο συνολικά	148 328	156 740	159 882	151 613	154 236
19	Σταθερό χρηματοδοτικό απαιτούμενο συνολικά	145 408	149 980	149 426	149 920	147 513
20	Ρυθμίσεις NSFR (en %)	102,0%	104,5%	107,0%	101,1%	104,6%

* Χωρίς να λαμβάνονται υπόψη τα αποτελέσματα της περιόδου και οι προβλέψεις διανομής μερισμάτων

83337 Z ÛÊâqÉp q! oÈ p uà

Les méthodologies de gestion des risques de crédit sont décrites en section [3.2.4] « Gestion des risques de crédit et de contrepartie ».

Les principes retenus concernant les encours en défaut et les crédits restructurés sont présentés en notes [5.1] et [5.3] du chapitre [5] « Comptes consolidés et annexes ».

I !] qot z uÊâqÉp q! È p à o u z ! p q È È È Ê â q É p q ! o È p u à

I À q È à ! p q È à q ot z u Ê â q É p n à z à m u z ! p à ! È È Ê â q ! p q ! o È p u à - K Z 8.

		bmqáÈo y Àòm x q! s n È n z à u q				
				L z à s n È n z à u È À n È p q È s n È n z à u q È n z ou È q È		
		L z à s n È n z à u È À n È p q È È q à È		L z à s n È n z à u È À n È p q È p È ç È p q ! o È p u à		
(en millions d'euros)		bmqáÈ o y Àòm x q z z ! s n È n z à u q	L z à s n È n z à u È À n È p q È È q à È	L z à s n È n z à u È À n È p q È s n È n z à u q È n z ou È q È	L z à s n È n z à u È À n È p q È p È ç È p q ! o È p u à	
1	Prêts et avances	151 379	37 554	14 823	22 731	0
2	Titres de créance	11 856	0	0	0	
3	TOTAL	163 234	37 554	14 823	22 731	0
4	Dont expositions non performantes	728	585	272	313	0
EU-5	Dont : en défaut	728	585	272	313	0

Q U ! ! z à n u z ! u z à q È z q ! ! q r r q d p q È p È ç È p q ! o È p u à q y À x è È o y y q ! à q ot z u Ê â q É p n à z à m u z ! p à È È Ê â q ! p q ! o È p u à È à È x q È m o à r È Á z p È È p q È È È Ê â q É - K Z =.

		U z à n z à p q É Á È u z À z p È ! n È n z à p È ç È p q ! o È p u à		U z à n z à p q É Á È u z À z p È È q x	
(en millions d'euros)					
1	Expositions faisant l'objet de l'approche NI simple			1 234	1 234
2	Administrations centrales et banques centrales			421	421
3	Établissements			16	16
4	Entreprises			798	798
4,1	dont Entreprises – PME			281	281
4,2	dont Entreprises – Financement spécialisé				
5	Expositions faisant l'objet de l'approche NI avancée			36 270	36 466
6	Administrations centrales et banques centrales			286	321
7	Établissements			1 875	2 082
8	Entreprises			34 109	34 063
8,1	dont Entreprises – PME			900	907
8,2	dont Entreprises – Financement spécialisé			6 742	6 421
9	Clientèle de détail				
9,1	dont Clientèle de détail – PME – Garanties par une sûreté immobilière				
9,2	dont Clientèle de détail – non-PME – Garanties par une sûreté immobilière				
9,3	dont Clientèle de détail – expositions renouvelables éligibles				
9,4	dont Clientèle de détail – PME – Autres				
9,5	dont Clientèle de détail – non-PME – Autres				
10	TOTAL (INCLUANT EXPOSITIONS APPROCHES NI SIMPLE ET AVANCÉE)			37 505	37 900



ΜΕΑ Έξου z ΕΕÉ âçqÈmz qÉ-OWb.

Pays (en millions d'euros)	X Èàqraqáuwq!Jmz omÈq			X Èàqraqáuwq pqqz s ouràu z			i s uú
	I oàurÉ çmá È m̄a'o à I y	I oàurÉ ruz mz ouqÈÈ çmá È xñlRb!ÀnÈ onÁuàntáé AÈ AÈqÉ	I oàurÉ ruz mz ouqÈÈ çmá È xñlRb!ÈáÈ Ááu z	I oàurÉ ruz mz ouqÈÈ pqqz mz à àÈq çmá È xñlRb!ÀnÈÈx Z Éáxamà	I oàurÉ ruz mz ouqÈÈ p q	Q ÈáÈÿ qz àÈ ruz mz ouqÈÈ p Èç È	
Allemagne	110	615		10	2 916	- 228	3 423
Autriche		390		0	114	43	547
Belgique		274		0	1 441	- 167	1 548
Espagne		103		1	191	23	317
France	32 851	1 885		30	7 525	- 368	41 924
Grèce						1	1
Irlande		81		0	31	- 81	31
Italie	0			6	1 509	- 665	850
Pays-Bas				1	355	109	465
Portugal		76			2		78
Autres pays	413	2 101		4	546	857	3 921
Total zone EURO	33 375	5 524		52	14 630	- 475	53 106
Autres pays de l'Espace Économique Européen		90		1	1	- 90	1
Total autres EEE	33 375	5 614		53	14 631	- 564	53 108
Grande-Bretagne		251		1	475	342	1 070
États-Unis	10 257	3 017		3	1 941	5 023	20 241
Émirats Arabes Unis	333				3 310	4	3 646
Japon	2 939	151			862		3 952
République de Chine	33				8 192		8 225
Taiwan	1	73					74
Autres	1 760	4 195		2	2 749	950	9 656
TOTAL	48 698	13 301		59	32 161	5 754	99 973

J! !ΜΕΑ Έξου z Èmàé!ÈÉÁâçqÈpqqoÈ puà
 ot mzoq!pqqÈqéÀ Έξου z È-KZ 62I .

(en millions d'euros)	»!çâq	DE:6mz	F:6mz DE« mz È	F« mz È	I àoâz q ot mzoq p onÈÈ q] àmx
1 Prêts et avances	2 292	79 412	35 194	19 788	97 485	234 172
2 Titres de créance	0	1 809	638	7 943	15 583	25 974
3 TOTAL	2 292	81 222	35 832	27 732	113 068	260 145

Υ άμιά !p q!oÈ può p q È q è À È ú u z È È q z s ou q È - KY 6

	kuÈ %s' Δ uxÙÈ% Èθ s- u- %s' é-uÙÈ% Δ s é s- ué u- ú s x è % È % È È % È % È - ç s y è s-		P Δ y è s- % ' ú È % u ú s- % ç u é È y ' ú È % È % È È % È % È È Δ s é s-		h È È ç u u- è È u- y è È È % % È Δ s é s- È- ç s y è È		L z à q z !p r m à L z à p À È ou q È		L z à È È q à È q à s n È z à q È r u z ou È q È È q à È È È q È q è À È ú u z È z À q È È y n z à q È r m È z è x n u q à p q È q z s ou mà u z
	e È è s ' u- È È- ç s y è È	e È è s ' u- È È- ç s y è È	L z à q z !p r m à	L z à p À È ou q È	h È È ç u u- è È u- y è È È % % È Δ s é s- È- ç s y è È	h È È ç u u- è È u- y è È È % % È Δ s é s- È- ç s y è È	h È È ç u u- è È u- y è È È % % È Δ s é s- È- ç s y è È	h È È ç u u- è È u- y è È È % % È Δ s é s- È- ç s y è È	
005 Comptes à vue auprès de banques centrales et autres dépôts à vue	-	-	-	-	-	-	-	-	-
010 Prêts et avances	1 286	1 058	1 058	1 052	(75)	(449)	1 109	393	
020 Banques centrales	-	4	4	4	-	(4)	-	-	
030 Administrations publiques	-	2	2	2	-	(2)	-	-	
040 Établissements de crédit	-	-	-	-	-	-	-	-	
050 Autres entreprises financières	-	55	55	55	-	(41)	7	7	
060 Entreprises non financières	1 286	990	990	985	(75)	(396)	1 101	385	
070 Ménages	-	6	6	6	-	(4)	1	1	
080 Titres de créance	-	18	18	18	-	(4)	-	-	
090 Engagements de prêt donnés	306	29	29	29	15	1	111	15	
100 TOTAL	1 592	1 104	1 104	1 099	(90)	(453)	1 220	408	

Les principes et la méthodologie de calcul des dépréciations sont décrits en note [5.3] du chapitre [5] « Comptes consolidés et annexes ».

Υ άμιά !p q!oÈ può p q È q è À È ú u z È À q È È y n z à q q à z z ! À q È È y n z à q È À m È u à È È p q ! È q à n È p ! - KY 8

	kuÈ %s' Δ uxÙÈ% Èθ s- u- %s' é-uÙÈ											
	R Δ s é s- Δ È è s ' u- È	V z ! q z È à r r È n z o q à l q z È à r r È n z o q F θ 5 u à È È F A 5 u à È È	M z È à r r È n z o q F θ 5 u à È È F A 5 u à È È	R Δ s é s- Δ È è s ' u- È	X m u q z à y À È n m x q 1 y m È z z q z È à r r È n z o q à l q z È à r r È n z o q F A 5 u à È È F θ 5 u à È È	M z È à r r È n z o q F A 5 u à È È	M z È à r r È n z o q F θ 5 u à È È F θ 6 n z	M z È à r r È n z o q F θ 6 n z	M z È à r r È n z o q F θ 7 n z È	M z È à r r È n z o q F θ 8 n z È	M z È à r r È n z o q F θ 9 n z È	L z à q z p r m à
005 Comptes à vue auprès de banques centrales et autres dépôts à vue	50 991	50 991	-	0	0	-	-	-	-	-	-	0
010 Prêts et avances	137 001	136 708	293	2 255	1 626	6	288	95	137	18	85	2 255
020 Banques centrales	9	9	-	19	1	-	-	-	4	0	13	19
030 Administrations publiques	1 947	1 936	11	66	29	-	0	-	8	0	28	66
040 Établissements de crédit	68 501	68 501	-	11	11	-	-	-	-	-	0	11
050 Autres entreprises financières	12 847	12 824	23	92	63	-	-	-	1	-	29	92
060 Entreprises non financières	52 852	52 600	252	2 050	1 514	6	287	88	123	18	14	2 050
070 Dont PME	3 922	3 840	83	75	28	1	10	19	5	0	13	75
080 Ménages	844	838	6	17	8	1	0	7	1	0	0	17
090 Titres de créance	11 815	11 815	-	140	82	-	-	-	59	-	0	140
100 Banques centrales	35	35	-	-	-	-	-	-	-	-	-	-
110 Administrations publiques	4 791	4 791	-	-	-	-	-	-	-	-	-	-
120 Établissements de crédit	3 637	3 637	-	-	-	-	-	-	-	-	-	-
130 Autres entreprises financières	2 556	2 556	-	84	25	-	-	-	59	-	-	84
140 Entreprises non financières	795	795	-	56	56	-	-	-	-	-	0	56
150 Engagements de prêt donnés	106 992	-	-	435	-	-	-	-	-	-	-	435
160 Banques centrales	113	-	-	-	-	-	-	-	-	-	-	-
170 Administrations publiques	2 120	-	-	-	-	-	-	-	-	-	-	-
180 Établissements de crédit	8 317	-	-	3	-	-	-	-	-	-	-	3
190 Autres entreprises financières	24 025	-	-	0	-	-	-	-	-	-	-	0
200 Entreprises non financières	72 317	-	-	431	-	-	-	-	-	-	-	431
210 Ménages	99	-	-	1	-	-	-	-	-	-	-	1
200 TOTAL	306 799	199 514	293	2 830	1 708	6	288	95	196	18	85	2 830

Les principes concernant les expositions en souffrance sont présentés en note [7.7.4] du chapitre [5] « Comptes consolidés et annexes ».



Μεταβολές από επενδύσεις και απόδοσεις επενδύσεων σε μετοχές και ομόλογα

	2020			2019			2018			2017			2016	
	Κεφάλαιο	Απόδοσεις	Αποσβέσεις	Κεφάλαιο	Απόδοσεις	Αποσβέσεις	Κεφάλαιο	Απόδοσεις	Αποσβέσεις	Κεφάλαιο	Απόδοσεις	Αποσβέσεις	Κεφάλαιο	Απόδοσεις
005 Comptes à vue auprès de banques centrales et autres dépôts à vue	50 991	50 984	8	0	0	0	(3)	(1)	(2)	0	0	0	0	244
010 Prêts et avances	137 001	123 779	12 087	2 255	0	1 693	(327)	(92)	(231)	(984)	0	(778)	(234)	36 969
020 Banques centrales	9	0	9	19	0	15	0	0	0	(19)	0	(15)	0	0
030 Administrations publiques	1 947	1 543	382	66	0	66	(3)	0	(3)	(35)	0	(35)	0	304
040 Établissements de crédit	68 501	68 324	178	11	0	6	(38)	(2)	(36)	(6)	0	(1)	0	296
050 Autres entreprises financières	12 847	11 775	995	92	0	75	(11)	(9)	(2)	(60)	0	(42)	0	4 434
060 Entreprises non financières	52 852	41 302	10 515	2 050	0	1 514	(273)	(80)	(190)	(851)	0	(671)	(234)	31 121
070 Dont PME	3 922	3 260	662	75	0	74	(17)	(6)	(12)	(50)	0	(50)	0	2 660
080 Ménages	844	835	9	17	0	17	(2)	(1)	0	(14)	0	(14)	0	815
090 Titres de créance	11 815	10 114	63	140	0	88	(1)	(1)	0	(98)	0	(88)	0	0
100 Banques centrales	35	35	0	0	0	0	0	0	0	0	0	0	0	0
110 Administrations publiques	4 791	4 745	44	0	0	0	0	0	0	0	0	0	0	0
120 Établissements de crédit	3 637	3 603	0	0	0	0	0	0	0	0	0	0	0	0
130 Autres entreprises financières	2 556	1 030	19	84	0	84	0	0	0	(84)	0	(84)	0	0
140 Entreprises non financières	795	701	0	56	0	4	(1)	(1)	0	(14)	0	(4)	0	0
Expositions hors-bilan	106 992	98 827	7 876	435	0	430	178	50	111	19	0	19	0	47 622
160 Banques centrales	113	113	0	0	0	0	0	0	0	0	0	0	0	68
170 Administrations publiques	2 120	1 914	207	0	0	0	0	0	0	0	0	0	0	460
180 Établissements de crédit	8 317	7 707	610	3	0	3	2	1	1	0	0	0	0	448
190 Autres entreprises financières	24 025	23 052	973	0	0	0	3	3	1	0	0	0	0	14 200
200 Entreprises non financières	72 317	65 943	6 085	431	0	426	172	46	110	19	0	18	0	32 372
210 Ménages	99	98	1	1	0	1	0	0	0	0	0	0	0	75
220 TOTAL	306 799	283 704	20 034	2 830	0	2 211	(509)	(144)	(345)	(1) 101	0	(884)	(234)	84 835

(a) Expositions comptabilisées au coût amorti.
 (b) Hors actifs dépréciés dès leur origination ou leur acquisition.

Μεταβολές από επενδύσεις και απόδοσεις επενδύσεων σε μετοχές και ομόλογα

		2020
010	Stock initial de prêts et avances non performants	3 098
020	Entrées de prêts et avances non performants	794
030	Sorties de prêts et avances non performants	(1 695)
040	Sorties dues aux passages en perte	(467)
050	Sorties dues à d'autres situations	(1 228)
060	Stock final de prêts et avances non performants	2 255

Υ άμυά ! p q É q é À È ú u z È z ! À q È È y n z à q É À n È ì z q ! s È m à t u à à q ! - M a ! K Y 9 .

(en millions d'euros)		bnqáÈo y À à m x q n È à q y z à n z à z y u z m x	p z à p m à à	L À È o u r à u z È o à y à x q È	bn È m à u z È z s n à u q È o à y à x q È p q ! m X È ç ú È z È É à È È q z s m s q y q z à È t È È n u n z ! q à s n È n z à q È È r u z n z o u È q È È p z z q È	È à È x q È q é À È ú u z È z z ! À q È È y n z à q È
010	Expositions au bilan	151 211	2 395	(1 408)		(2)
020	France	90 949	804	(408)		0
030	États-Unis	13 327	182	(93)		0
070	Autres pays	46 935	1 409	(907)		(2)
080	Expositions au hors-bilan	107 427	435			197
090	France	42 503	35			129
100	États-Unis	28 802	212			24
140	Autres pays	36 122	188			44
150	TOTAL	258 638	2 830	(1 408)		197
						(2)

Υ άμυά ! p q ! o È p u à t p q É à È à È q à t m z o q È m o o È p È ! p q É q z à È q À È È q È z z ! r u z n z o u È q È À n È n È n z o t q !
 p m o à ç u à ! - M a ! K Y : .

(en millions d'euros)		bnqáÈo y À à m x q n È à q	L z à B z z À q È È y n z à È	L À È o u r à u z o à y à x q	bn È m à u z È z s n à u q È o à y à x q È p q ! m à u à È q ! ç m q à È p á q È m à ! È É à Á q p q ! o È p u à È á È q é À È ú u z È z z À q È È y n z à q È
010	A Agriculture, sylviculture et pêche	160	1	(1)	0
020	B Industries extractives	3 595	175	(102)	0
030	C Industrie manufacturière	6 509	228	(144)	0
040	D Production et distribution d'électricité, de gaz, de vapeur et d'air conditionné	5 342	138	(29)	0
050	E Alimentation en eau	316	0	(1)	0
060	F Services de bâtiments et travaux publics	1 643	57	(35)	0
070	G Commerce	7 377	516	(269)	0
080	H Transport et stockage	2 237	69	(41)	0
090	I Hébergement et restauration	809	18	(55)	0
100	J Information et communication	1 796	17	(18)	0
110	K Activités financières et d'assurance	10 581	288	(252)	0
120	L Activités immobilières	7 604	143	(65)	0
130	M Activités spécialisées, scientifiques et techniques	2 516	127	(31)	0
140	N Activités de services administratifs et de soutien	2 171	138	(49)	0
150	O Administration publique et défense, sécurité sociale obligatoire	0	0	0	0
160	P Enseignement	30	1	(1)	0
170	Q Santé humaine et action sociale	396	99	(12)	0
180	R Arts, spectacles et activités récréatives	923	27	(14)	0
190	S Autres services	897	7	(4)	0
200	PRÊTS ET AVANCES	54 902	2 050	(1 124)	0



[Èqà È nàqz àqÈÀmÈÀÈÈq!pq!À ÈÈqÈÈu z!qòqé oàù z!-Ma!KY =.

(en millions d'euros)		[Èqà È nàqz àqÈÀmÈÀÈÈq!pq!À ÈÈqÈÈu z	
		o y ÀámuxÈmà z u uàmq	bmÈmà z Èz s màçqÈ oáy àx qÈ
010	Immobilisations corporelles	0,0	0,0
020	Autre qu'immobilisations corporelles	153,4	(6,4)
030	Biens immobiliers résidentiels	0,0	0,0
040	Biens immobiliers commerciaux	0,0	0,0
050	Biens meubles	0,0	0,0
060	Capitaux propres et titres de créance	153,4	(6,4)
070	Autres	0,0	0,0
080	TOTAL	153,4	(6,4)

Au 31 décembre 2022, Natixis a dans son bilan des actifs obtenus par prise de possession de garanties. Il s'agit de titres à revenus variables classés en actifs financiers à la juste valeur par capitaux propres pour un montant de 147 millions d'euros au 31 décembre 2022 (153,4 millions d'euros de valeur initiale) et correspondant aux titres reçus dans le cadre de l'exercice d'une garantie.

K! !Z ÈÁâq!pq!oÈ puàBmÀÈ ot q!Èmz pnÈp

MÈÀ Èùu z!mà!ÈÈÁâq!pq!oÈ puàÈqx z!xmÀÈ ot q!Èmz pnÈp

I ÀÀÈ ot q!Èmz pnÈp! !MÈÀ Èùu z!mà!ÈÈÁâq!pq!oÈ puàqàqrrqàÈpq!xmÈo!-Ma!KZ 9.

Κηò s ÈqÈp qÈÀ Èùu z È (en millions d'euros)	MÈÀ Èùu z Èmçmz àHKKN qànmz àI ZK		MÈÀ Èùu z ÈmÈÈ ÈKKN qàmÈ ÈI ZK		Zc I !qàpqz Èà !pqÈZc I	Lqz Èà pqÈZc I (en %)
	MÈÀ Èùu z È mánunz	MÈÀ Èùu z È ÈÈnunz	MÈÀ Èùu z È mánunz	MÈÀ Èùu z È ÈÈnunz		
1 Administrations centrales ou banques centrales	3 914		4 063	12	1 334	33 %
2 Administrations régionales ou locales	187		193		32	17 %
3 Entités du secteur public	619	216	659	107	63	8 %
4 Banques multilatérales de développement						
5 Organisations internationales	163		163			
6 Établissements*	68 881	3 807	73 565	4 524	316	0 %
7 Entreprises	3 029	1 211	2 628	334	2 120	72 %
8 Clientèle de détail	875	186	233	23	179	70 %
9 Expositions garanties par une hypothèque sur un bien immobilier	327	2	327	1	138	42 %
10 Expositions en défaut	68	1	57	0	72	126 %
11 Expositions présentant un risque particulièrement élevé						
12 Obligations garanties						
13 Établissements et entreprises faisant l'objet d'une évaluation du crédit à court terme	43	8	44	1	35	76 %
14 Organismes de placement collectif						
15 Actions						
16 Autres éléments	6 248		6 248		5 994	96 %
17 TOTAL	84 355	5 431	88 179	5 004	10 283	11 %

* il s'agit principalement d'expositions avec des établissements du Groupe BPCE

[I ! ! M L ! Àm Èoxn ÈÈq!p moàur!q d Àm Èo q r uoqz à p q! À z p È mù z !-KZ: .

K rù s È q È p q é À È à u z È (en millions d'euros)	X z p È mù z !p q! È È À à q														L z à z z		
	5))	7))	9))	65))	75))	8:))	: 5))	=5))	=:))	65))	6 5))	7: 5))	8=5))	67: 5))	! à à È q È] à m x z	à q È
1 Administrations centrales ou banques centrales	3 541									0		533				4 075	40
2 Administrations régionales ou locales	31				161											193	144
3 Entités du secteur public	483				265		16			1						766	34
4 Banques multilatérales de développement																	
5 Organisations internationales	163															163	163
6 Établissements	75 832	1 732			294		16			215						78 089	77 779
7 Entreprises	357				10	358	198	252		1 768	19					2 962	2 726
8 Expositions sur la clientèle de détail										256						256	255
9 Expositions garanties par une hypothèque sur un bien immobilier						175	153									328	328
10 Expositions en défaut										27	30					57	57
11 Expositions présentant un risque particulièrement élevé																	
12 Obligations garanties																	
13 Expositions sur des établissements et des entreprises faisant l'objet d'une évaluation du crédit à court terme					12		17			3	14					45	
14 Parts ou actions d'organismes de placement collectif																	
15 Expositions sous forme d'actions																	
16 Autres éléments	31									5 354					863	6 248	6 242
17 TOTAL	80 438	1 732			743	533	400	252	256	7 369	63	533			863	93 183	87 768

L ! ! Z u È À à q! p q! o È p u à B m À È ot q! r z p q! È à È x q È z à mù z È u z à q È z q È
 XL ! q d TOL ! Àm È ì z q! s s È m À t u È à q! -V d 6 < .

f z q! s s È m À t u È à q! (en %)	RMP (en millions d'euros)	XL ! U X	TOL ! U X
Afrique	3 270	6,4 %	42,0 %
Autres	8 744	2,2 %	32,4 %
Asie	14 138	1,9 %	39,3 %
Europe hors UE	17 089	2,0 %	33,5 %
Union européenne	31 631	1,3 %	28,3 %
Amériques	50 919	2,0 %	23,6 %
France	75 129	1,2 %	17,4 %
TOTAL 31/12/2022	200 919	1,6 %	24,7 %
TOTAL 31/12/2021	208 197	2,1 %	23,9 %



àntÈp qÈr xà!p mdu ÈÀ z p È È p q È È È À à q È À à È x q È q È À È ù z È m à ! È È À à q ! p q ! o È p u à È q x z ! x m À È ot q ! p q z à m u z ! u z à q È z q ! -KZ > .

(en millions d'euros)

U z à m z à t p q È À È ù z À z p È

	38 750
1 MONTANT D'EXPOSITION PONDÉRÉ À LA FIN DE LA PÉRIODE DE DÉCLARATION PRÉCÉDENTE (31/12/2021)	
2 Taille de l'actif (+/-)	232
3 Qualité de l'actif (+/-)	315
4 Mises à jour des modèles (+/-)	
5 Méthodologie et politiques (+/-)	
6 Acquisitions et cessions (+/-)	
7 Variations des taux de change (+/-)	288
8 Autres (+/-)*	(1 885)
9 MONTANT D'EXPOSITION PONDÉRÉ À LA FIN DE LA PÉRIODE DE DÉCLARATION (31/12/2022)	37 700

* (914) millions d'euros d'effets pour garanties inclus dans Autres.

Q J ! z à m u z ! u z à q È z q ! ! q È À È ù z ! m à ! È È À à q ! p q ! o È p u à À m È À È à q r q à u x q ! q à À m È r à È ot q à à q ! p q ! À È n m u x à ! p q ! p m à t -KZ < .

I 2Q J! (en millions d'euros)	N à È ot q à à q p q XL	MÈÀ È ù z È m à ! È È À à q ! p q ! o È p u à À m È À È à q r q à u x q ! q à À m È r à È ot q à à q ! p q ! À È n m u x à ! p q ! p m à t -KZ < .	MÈÀ È ù z È m à ! È È À à q ! p q ! o È p u à À m È À È à q r q à u x q ! q à À m È r à È ot q à à q ! p q ! À È n m u x à ! p q ! p m à t -KZ < .	KKN y è q z À z p È	MÈÀ È ù z È m à ! È È À à q ! p q ! o È p u à À m È À È à q r q à u x q ! q à À m È r à È ot q à à q ! p q ! À È n m u x à ! p q ! p m à t -KZ < .	XL y è q z z q 1 V y n È q ! p q p n u à q à È È	TOL y è q z z q 1 (en %)	ot m z o q y è q z z q 1 (en années)	U z à m z à t p q È À È ù z À z p È		L q z È à ! p à y z à m z à t p q È À È ù z À z p È		K È è q o 2 à u z È p q ç m q à È q à À È ç u z È
									È à À x à r È	À z p È	È ù z À z p È	U z à m z à t p q È À È ù z À z p È	
Administrations centrales ou banques centrales	0,00 à < 0,15	50 577	1 106	98,23 %	51 856		9,23 %		50	0,10 %	0	(0)	
	0,00 à < 0,10	50 577	1 106	98,23 %	51 856		9,23 %		50	0,10 %	0	(0)	
	0,10 à < 0,15												
	0,15 à < 0,25	23			249		7,81 %	3	1	0,45 %	0	(0)	
	0,25 à < 0,50	42	207	100,00 %	303	0,02 %	12,86 %	4	12	4,00 %	0	(0)	
	0,50 à < 0,75				311		7,07 %	3					(0)
	0,75 à < 2,50				1 331	0,01 %	11,04 %	3	30	2,22 %	0	(0)	
	0,75 à < 1,75				490		13,10 %	3	16	3,17 %	0	(0)	
	1,75 à < 2,50				842	0,02 %	9,84 %	3	14	1,67 %	0	(0)	
	2,50 à < 10,00	236	108	100,00 %	1 358	0,09 %	11,37 %	3	77	5,68 %	1	(1)	
	2,50 à < 5,00	236	108	100,00 %	685	0,17 %	10,45 %	3	55	8,09 %	1	(1)	
	5,00 à < 10,00				672	0,01 %	12,31 %	4	22	3,22 %	0	(0)	
	10,00 à < 100,00	47			77	16,32 %	38,05 %	1	150	195,59 %	8	(35)	
	10,00 à < 20,00				30		7,10 %	1					
	20,00 à < 30,00	47			47	26,76 %	57,86 %	1	150	320,78 %	8	(35)	
30,00 à < 100,00													
100,00 (défaut)	83			251	21,87 %	28,92 %	2	1	0,38 %	65	(65)		
Sous-total	51 008	1 420	98,62 %	55 737	0,12 %	9,46 %	0	321	0,58 %	73	(101)		

I 2Q J! (en millions d'euros)	U z à n z à p q é 2												
	N à È o t q à q q p q XL	M é À È u u z É t È È n u n z m e n z d i K K N	K K N y è q z q 1 À z p È	M é À È u u z n À È È K K N q d n À È È I Z K	X L y è q z z q 1 À z p È q (en %)	V y n è q p q p n u à q È È	T O L y è q z z q 1 À z p È q (en %)	o t m z o q y è q z z q 1 À z p È q (en années)	À z p È È m À È È m p o à q È È È À A x à u È	L q z È u à ! p à y z à n z à p q é 2 À z p È	U z à n z à p q é A q è q È n z à u o A q È	K È q o 2 à u z È p q c m q à È q à À È ç u È z È	
Établissements	0,00 à < 0,15	5 104	1 259	48,98 %	4 983	0,04 %		40,58 %	1	506	10,16 %	1	(0)
	0,00 à < 0,10	5 104	1 259	48,98 %	4 983	0,04 %		40,58 %	1	506	10,16 %	1	(0)
	0,10 à < 0,15												
	0,15 à < 0,25	136	86	20,04 %	170	0,18 %		34,71 %	1	40	23,80 %	0	(0)
	0,25 à < 0,50	276	140	76,16 %	391	0,29 %		45,33 %		158	40,26 %	1	(0)
	0,50 à < 0,75	41	309	21,61 %	407	0,17 %		41,79 %	1	142	35,04 %	0	(0)
	0,75 à < 2,50	35	386	27,25 %	656	0,27 %		43,12 %	2	288	43,96 %	1	(1)
	0,75 à < 1,75	28	315	28,88 %	478	0,31 %		45,36 %	2	240	50,12 %	1	(0)
	1,75 à < 2,50	7	71	20,00 %	177	0,17 %		37,09 %	2	48	27,32 %	0	(0)
	2,50 à < 10,00	152	1 050	23,87 %	572	2,09 %		65,64 %	1	929	162,33 %	10	(5)
	2,50 à < 5,00	142	996	24,06 %	535	2,02 %		66,26 %	1	853	159,46 %	9	(3)
	5,00 à < 10,00	10	55	20,51 %	38	3,13 %		56,87 %	1	76	203,25 %	1	(2)
	10,00 à < 100,00	0			12	0,18 %		35,94 %	2	3	25,17 %	0	(0)
	10,00 à < 20,00	0			12	0,18 %		35,94 %	2	3	25,17 %	0	(0)
	20,00 à < 30,00												
30,00 à < 100,00													
100,00 (défaut)	25	8	49,35 %	68	42,33 %		60,05 %	2	14	21,23 %	19	(19)	
Sous-total	5 769	3 238	36,05 %	7 259	0,64 %		43,15 %	1	2 082	28,68 %	32	(26)	
Entreprises - PME	0,00 à < 0,15	97	2	20,00 %	0	0,14 %		43,76 %	1	0	21,54 %	0	(0)
	0,00 à < 0,10	97	0	20,00 %	0	0,03 %		43,76 %	4	0	20,51 %	0	(0)
	0,10 à < 0,15	0	2	20,00 %	0	0,15 %		43,76 %	1	0	21,62 %	0	(0)
	0,15 à < 0,25	12	3	20,00 %	12	0,17 %		42,09 %		2	16,98 %	0	(0)
	0,25 à < 0,50	45	118	99,46 %	158	0,39 %		20,01 %	4	38	24,10 %	0	(0)
	0,50 à < 0,75	180	161	98,65 %	315	0,57 %		36,11 %	3	177	56,22 %	1	(1)
	0,75 à < 2,50	548	171	96,47 %	630	1,48 %		39,39 %	2	456	72,42 %	4	(3)
	0,75 à < 1,75	477	148	97,60 %	527	1,36 %		41,23 %	2	379	71,93 %	3	(3)
	1,75 à < 2,50	71	23	89,06 %	103	2,10 %		29,95 %	4	77	74,97 %	1	(1)
	2,50 à < 10,00	230	75	96,89 %	227	3,59 %		36,83 %	2	187	82,56 %	3	(5)
	2,50 à < 5,00	201	71	96,95 %	210	3,39 %		36,36 %	2	169	80,30 %	3	(4)
	5,00 à < 10,00	29	4	95,85 %	16	6,20 %		42,85 %	2	18	111,45 %	0	(0)
	10,00 à < 100,00	13	19	68,62 %	13	12,48 %		42,01 %	2	19	154,74 %	1	(0)
	10,00 à < 20,00	13	18	72,01 %	12	12,43 %		42,01 %	2	19	154,50 %	1	(0)
	20,00 à < 30,00												
30,00 à < 100,00		1	20,00 %	0	30,95 %		43,76 %	1	0	244,84 %	0	(0)	
100,00 (défaut)	26	8	88,25 %	21	100,00 %		43,65 %	3	26	122,72 %	9	(9)	
Sous-total	1 150	557	95,99 %	1 378	3,12 %		36,10 %	2	907	65,85 %	17	(18)	



Χρηματοοικονομικά στοιχεία των επιχειρήσεων που ενοικιάζουν ακίνητα
 Q1 Έξοδα από επένδυση σε ακίνητα

I 2Q J! (en millions d'euros)	N αέοτ qάq qXL	MέΑ Έύu z Ε mά:unmz	MέΑ Έύu z Ε t ΈEunmz nq:me dKKN	KKN y éqz Á z p É	MέΑ Έύu z mÁE ÉKKN qd mÁE É I ZK	XL y éqz z q1 Á z p É q (en %)	V y nÉ:lpq p nuáqáEÉ	TOL y éqz z q1 Á z p É q (en %)	ot mzoq y éqz z q Á z p É q (en années)	U z άnz á p qéÁ 2 Έύu z Á z p É mÁE É rmoáqáEÉ ÉÁÁx áurÉ	L qz Έύu z p qéÁ 2 Έύu z Á z p É	U z άnz á p qéÁ 2 mz áouÁ qÉ	K ΈE:qo2 áu z Épq cmqáEÉq áE çÉu z É
										Á z p É mÁE É rmoáqáEÉ ÉÁÁx áurÉ	U z άnz á p qéÁ 2 mz áouÁ qÉ	K ΈE:qo2 áu z Épq cmqáEÉq áE çÉu z É	
Entreprises - Financement spécialisé	0,00 à < 0,15	1 329	675	92,87 %	1 810	0,06 %		17,82 %	4	207	11,42 %	0	(1)
	0,00 à < 0,10	1 329	675	92,87 %	1 810	0,06 %		17,82 %	4	207	11,42 %	0	(1)
	0,10 à < 0,15												
	0,15 à < 0,25	721	622	93,63 %	1 235	0,16 %		12,32 %	3	168	13,57 %	0	(1)
	0,25 à < 0,50	1 657	1 162	72,95 %	2 048	0,30 %		15,30 %	3	425	20,74 %	1	(2)
	0,50 à < 0,75	3 320	3 758	65,77 %	4 683	0,52 %		17,94 %	3	1 339	28,59 %	4	(3)
	0,75 à < 2,50	6 835	4 493	58,76 %	6 927	1,24 %		19,11 %	3	3 168	45,74 %	16	(39)
	0,75 à < 1,75	5 175	3 680	58,97 %	5 506	1,04 %		19,12 %	3	2 372	43,07 %	11	(18)
	1,75 à < 2,50	1 660	812	57,80 %	1 422	2,00 %		19,08 %	3	797	56,05 %	5	(20)
	2,50 à < 10,00	1 811	568	49,62 %	1 311	4,21 %		18,89 %	2	831	63,37 %	10	(47)
	2,50 à < 5,00	949	223	59,47 %	728	2,99 %		18,77 %	2	400	54,97 %	4	(13)
	5,00 à < 10,00	861	345	43,25 %	583	5,73 %		19,03 %	3	431	73,87 %	6	(34)
	10,00 à < 100,00												
	100,00 (défaut)	376	160	66,64 %	403	100,00 %		60,43 %	3	284	70,33 %	106	(106)
Sous-total	16 050	11 438	66,07 %	18 418	3,14 %		18,70 %	3	6 421	34,86 %	138	(198)	
Entreprises - Autres	0,00 à < 0,15	11 862	23 689	68,45 %	21 371	0,05 %		36,25 %	2	3 144	14,71 %	4	(13)
	0,00 à < 0,10	11 848	23 548	68,32 %	21 317	0,05 %		36,26 %	2	3 130	14,68 %	4	(13)
	0,10 à < 0,15	15	141	90,23 %	54	0,13 %		33,04 %	2	14	25,61 %	0	(0)
	0,15 à < 0,25	5 157	10 057	74,20 %	10 260	0,12 %		32,27 %	2	2 232	21,76 %	4	(7)
	0,25 à < 0,50	6 191	8 316	68,48 %	9 892	0,22 %		31,46 %	2	2 872	29,03 %	6	(7)
	0,50 à < 0,75	4 031	9 127	69,40 %	7 784	0,38 %		32,41 %	2	3 016	38,75 %	10	(7)
	0,75 à < 2,50	8 186	9 880	64,07 %	12 009	1,01 %		31,75 %	2	6 923	57,65 %	40	(47)
	0,75 à < 1,75	6 438	6 937	64,56 %	9 475	0,80 %		31,67 %	2	5 031	53,09 %	25	(27)
	1,75 à < 2,50	1 747	2 943	62,90 %	2 534	1,79 %		32,04 %	2	1 892	74,66 %	15	(20)
	2,50 à < 10,00	4 575	4 192	71,49 %	6 414	3,88 %		33,53 %	3	6 620	103,22 %	86	(156)
	2,50 à < 5,00	2 930	3 228	69,67 %	4 361	3,04 %		33,44 %	3	4 129	94,69 %	46	(67)
	5,00 à < 10,00	1 645	964	77,60 %	2 053	5,68 %		33,71 %	3	2 491	121,32 %	40	(90)
	10,00 à < 100,00	527	192	65,11 %	572	7,79 %		33,82 %	1	479	83,77 %	14	(10)
	10,00 à < 20,00	433	156	65,14 %	461	6,45 %		34,47 %	1	373	80,83 %	10	(7)
20,00 à < 30,00	24	25	64,30 %	35	24,77 %		30,99 %	2	62	175,11 %	3	(2)	
30,00 à < 100,00	70	11	66,48 %	75	8,07 %		31,18 %	1	45	59,13 %	2	(1)	
100,00 (défaut)	2 116	254	31,48 %	2 056	94,30 %		41,72 %	2	1 449	70,51 %	1 079	(1 079)	
Sous-total	42 646	65 708	68,85 %	70 357	3,45 %		33,70 %	2	26 735	38,00 %	1 243	(1 328)	

I 2Q J! (en millions d'euros)	N ò È ot q à à q pq XL	M È Á È ú u z È n à ! n u n z	M È Á È ú u z È t È È n u n z	K K N y è q z	M È Á È ú u z m à È È K K N q d m à È È I Z K	X L y è q z z q 1 Á z p È q (en %)	V y n è q p q p n u à q È È	T O L y è q z z q 1 Á z p È q (en %)	ot m z o q y è q z z q Á z p È q (en années)	U z à n z à p q è Á 2 È ú u z Á z p È m à È È m p o à q È È È à Á x à u È	L q z È à ! p à y z à n z à y q è Á 2 È ú u z Á z p È	U z à n z à p q è Á q è à q È m z à u o à q È	K È q o 2 à u z È p q ç m q à È q à À È ç u È z È
Clientèle de détail	0,00 à < 0,15												
Garanties par des biens immobiliers PME	0,00 à < 0,10												
	0,10 à < 0,15												
	0,15 à < 0,25												
	0,25 à < 0,50												
	0,50 à < 0,75												
	0,75 à < 2,50												
	0,75 à < 1,75												
	1,75 à < 2,50												
	2,50 à < 10,00												
	2,50 à < 5,00												
	5,00 à < 10,00												
	10,00 à < 100,00												
	10,00 à < 20,00												
	20,00 à < 30,00												
	30,00 à < 100,00												
	100,00 (défaut)												
	Sous-total												
Clientèle de détail	0,00 à < 0,15												
Garanties par des biens immobiliers non-PME	0,00 à < 0,10												
	0,10 à < 0,15												
	0,15 à < 0,25												
	0,25 à < 0,50												
	0,50 à < 0,75												
	0,75 à < 2,50												
	0,75 à < 1,75												
	1,75 à < 2,50												
	2,50 à < 10,00												
	2,50 à < 5,00												
	5,00 à < 10,00												
	10,00 à < 100,00												
	10,00 à < 20,00												
	20,00 à < 30,00												
	30,00 à < 100,00												
	100,00 (défaut)												
	Sous-total												



XSUoWp m% V W m l p W h 7 a W h o j i V W h m a n l p W h % 6 k a g d W h a a

Q r È y m a u z È m à à à È q ! p à « u a q È @ p q d x q 8

I 2Q J!	U z à n z à p q é Á 2	È u u z L q z È u à ! p à	K È q o 2
(en millions d'euros)	À z p È y z à n z à	U z à n z à	à u z È p q
N à È o t q a à q p q XL	M é À È u u z È t È È u n u z y é q z	M é À È u u z È t È È u n u z y é q z	À z p È
	M é À È u u z m à È È K K N q d m à È È I Z K	X L y é q z z q 1 V y n È q ! p q p n u a q à È È	T O L y é q z z q 1 À z p È q
			o t n z o q y é q z z q À z p È q
			(en années)
	È à À x à r È	È u u z p q È À q È q È	È u u z È q È
Clientèle de détail	0,00 à < 0,15		
Expositions renouvelables éligibles	0,00 à < 0,10		
	0,10 à < 0,15		
	0,15 à < 0,25		
	0,25 à < 0,50		
	0,50 à < 0,75		
	0,75 à < 2,50		
	0,75 à < 1,75		
	1,75 à < 2,50		
	2,50 à < 10,00		
	2,50 à < 5,00		
	5,00 à < 10,00		
	10,00 à < 100,00		
	10,00 à < 20,00		
	20,00 à < 30,00		
	30,00 à < 100,00		
	100,00 (défaut)		
	Sous-total		
Clientèle de détail - Autres PME	0,00 à < 0,15		
	0,00 à < 0,10		
	0,10 à < 0,15		
	0,15 à < 0,25		
	0,25 à < 0,50		
	0,50 à < 0,75		
	0,75 à < 2,50		
	0,75 à < 1,75		
	1,75 à < 2,50		
	2,50 à < 10,00		
	2,50 à < 5,00		
	5,00 à < 10,00		
	10,00 à < 100,00		
	10,00 à < 20,00		
	20,00 à < 30,00		
	30,00 à < 100,00		
	100,00 (défaut)		
	Sous-total		



XSUoWp m% V W m n l p W h 7 a W h o j i V W h m n l p W h % 6 k a g d W h a a

Q r È y m a u z È m à à à È q p à X u q È @ p q d x q 8

N2QJ! (en millions d'euros)	N à È o t q a à q p q XL	M è À È ú u z È m à i n u m z	M è À È ú u z È t È È u m z n e z d K K N	K K N y è q z À z p È	M è À È ú u z m à È È K K N q d m à È È I Z K	X L y è q z z q 1 V y n È i p q p n u a q à È È	T O L y è q z z q 1 y z p È q (en %)	o t m z o q y è q z z q À z p È q (en années)	U z à n z à p q è À 2 È ú u z À z p È m à È È r m o à à È È à À x à r È		L q z È ú à i p à y z à n z à p q è À 2 È ú u z À z p È m z à o u à q È		K È È q o 2 à u z È p q c m q d È È q à È ç È ú z È				
									È ú u z À z p È m à È È r m o à à È È à À x à r È	È ú u z À z p È m z à o u à q È	È ú u z À z p È m z à o u à q È	È ú u z À z p È m z à o u à q È					
Administrations centrales ou banques centrales	0,00 à < 0,15		3		3				1	45,00 %	2						
	0,00 à < 0,10		3		3				1	45,00 %	2						
	0,10 à < 0,15																
	0,15 à < 0,25																
	0,25 à < 0,50		649		649	0,38 %	3	45,00 %	2	421	64,85 %	1	(0)				
	0,50 à < 0,75																
	0,75 à < 2,50																
	0,75 à < 1,75																
	1,75 à < 2,50																
	2,50 à < 10,00																
	2,50 à < 5,00																
	5,00 à < 10,00																
	10,00 à < 100,00																
	10,00 à < 20,00																
	20,00 à < 30,00																
	30,00 à < 100,00																
	100,00 (défaut)																
Sous-total		652			652	0,38 %	4	45,00 %	2	421	64,55 %	1	(0)				
Établissements	0,00 à < 0,15		8	50,00 %	4	0,07 %	13	45,00 %	2	1	33,67 %	0	(0)				
	0,00 à < 0,10		8	50,00 %	4	0,07 %	13	45,00 %	2	1	33,67 %	0	(0)				
	0,10 à < 0,15																
	0,15 à < 0,25			1	50,00 %	1	0,20 %	5	45,00 %	2	0	59,56 %	0	(0)			
	0,25 à < 0,50			0	50,00 %	0	0,36 %	1	45,00 %	2	0	82,89 %	0	(0)			
	0,50 à < 0,75			86	74,91 %	65	0,60 %	2	11,38 %	2	13	20,34 %	0	(0)			
	0,75 à < 2,50		0	1	50,00 %	0	0,97 %	3	45,00 %	2	0	123,90 %	0	(0)			
	0,75 à < 1,75		0	1	50,00 %	0	0,97 %	3	45,00 %	2	0	123,90 %	0	(0)			
	1,75 à < 2,50																
	2,50 à < 10,00			0	50,00 %	0	3,14 %	1	45,00 %	2	0	168,28 %	0	(0)			
	2,50 à < 5,00			0	50,00 %	0	3,14 %	1	45,00 %	2	0	168,28 %	0	(0)			
	5,00 à < 10,00																
	10,00 à < 100,00																
	10,00 à < 20,00																
	20,00 à < 30,00																
	30,00 à < 100,00																
	100,00 (défaut)																
Sous-total		0	97	72,10 %	70	0,57 %	25	14,02 %	2	16	22,33 %	0	(0)				

N2QZ J! (en millions d'euros)	N ò È ot q à à q q XL	MéÀ È ú u z É t È È n u n z	MéÀ È ú u z É t È È n u n z	KKN y è q z À z p È	MéÀ È ú u z m À È È KKN q d m À È È I Z K	XL y è q z z q 1 À z p È q (en %)	V y n è q p q p n u a q d È È	TOL y è q z z q 1 À z p È q (en %)	ot m z o q y è q z z q À z p È q (en années)	U z à n z à p q é À 2 È ú u z À z p È m À È È m p o à q à È È À x à u È	L q z È ú ! p à y z à n z à p q é À 2 È ú u z À z p È	U z à n z à p q é À q è à q È m z à u o À q È	K È q o 2 à u z È p q c m q à È q à À È ç u È z È
Entreprises - PME	0,00 à < 0,15												
	0,00 à < 0,10												
	0,10 à < 0,15												
	0,15 à < 0,25	0			0	0,17 %	1	45,00 %	2	0	36,20 %	0	
	0,25 à < 0,50												
	0,50 à < 0,75												
	0,75 à < 2,50	2	0	20,00 %	2	2,17 %	5	44,43 %	2	1	74,92 %	0	(0)
	0,75 à < 1,75	0			0	1,69 %	1	45,00 %	2	0	115,92 %	0	(0)
	1,75 à < 2,50	2	0	20,00 %	2	2,19 %	4	44,40 %	2	1	72,83 %	0	(0)
	2,50 à < 10,00	176	101	36,12 %	202	4,31 %	189	43,99 %	2	229	113,38 %	4	(2)
	2,50 à < 5,00	129	84	35,73 %	150	3,54 %	132	43,82 %	2	167	110,68 %	2	(1)
	5,00 à < 10,00	47	16	38,13 %	51	6,57 %	57	44,49 %	2	62	121,27 %	1	(1)
	10,00 à < 100,00	29	15	31,52 %	32	21,64 %	77	43,90 %	2	51	158,36 %	3	(2)
	10,00 à < 20,00	17	12	34,63 %	20	12,17 %	54	43,54 %	2	29	145,06 %	1	(1)
	20,00 à < 30,00												
	30,00 à < 100,00	11	3	20,00 %	12	37,56 %	23	44,51 %	2	22	180,72 %	2	(1)
	100,00 (défaut)	15	3	22,29 %	16	100,00 %	44	44,28 %	2			7	(3)
	Sous-total	222	119	35,15 %	252	12,48 %	316	44,00 %	2	281	111,80 %	14	(7)
Entreprises - Financement spécialisé	0,00 à < 0,15												
	0,00 à < 0,10												
	0,10 à < 0,15												
	0,15 à < 0,25												
	0,25 à < 0,50												
	0,50 à < 0,75												
	0,75 à < 2,50												
	0,75 à < 1,75												
	1,75 à < 2,50												
	2,50 à < 10,00												
	2,50 à < 5,00												
	5,00 à < 10,00												
	10,00 à < 100,00												
	10,00 à < 20,00												
	20,00 à < 30,00												
	30,00 à < 100,00												
	100,00 (défaut)												
	Sous-total												



XSUoWp m% V W n l p W h 7 a W h o j i V W m n l p W h % 6 k a g d W n a a

Q r È y m a u z È m à a t è q p à x u q è @ p q d x q 8

N2QJ! (en millions d'euros)	N à È o t q a à q p q XL	M è À È u u z È m à i n u m z	M è À È u u z È t È i n u m z n e z d K K N	K K N y è q z È	M è À È u u z m à È È K K N q d m à È È I Z K	X L y è q z z q 1 y À z p È q (en %)	T O L y è q z z q 1 y À z p È q (en %)	o t m z o q y è q z z q À z p È q (en années)	U z à n z à p q é À 2 È u u z À z p È m à È È r m o à q à È È à À x à r È	L q z È u à p q é À 2 È u u z À z p È	U z à n z à p q é À q é m z à o u À q È	K È è q o 2 à u z È p q c m q d È q à À È ç È u z È
Entreprises -	0,00 à < 0,15											
Autres	0,00 à < 0,10											
	0,10 à < 0,15											
	0,15 à < 0,25											
	0,25 à < 0,50											
	0,50 à < 0,75											
	0,75 à < 2,50	85	12	20,30 %	87	1,90 %	16	44,90 %	2	104	119,14 %	1 (0)
	0,75 à < 1,75	37	3	20,00 %	38	1,52 %	6	44,88 %	2	42	112,08 %	0 (0)
	1,75 à < 2,50	48	9	20,40 %	49	2,19 %	10	44,92 %	2	62	124,50 %	0 (0)
	2,50 à < 10,00	153	56	56,96 %	178	4,36 %	109	44,56 %	2	253	142,43 %	3 (1)
	2,50 à < 5,00	112	42	64,03 %	132	3,42 %	73	44,60 %	2	178	134,49 %	2 (1)
	5,00 à < 10,00	42	14	35,33 %	45	7,12 %	36	44,45 %	2	75	165,80 %	1 (0)
	10,00 à < 100,00	66	19	57,86 %	74	16,98 %	44	44,44 %	2	160	216,46 %	6 (2)
	10,00 à < 20,00	52	17	61,73 %	60	12,07 %	37	44,45 %	2	128	211,65 %	3 (1)
	20,00 à < 30,00											
	30,00 à < 100,00	13	2	20,00 %	13	39,08 %	7	44,41 %	2	32	238,10 %	2 (1)
	100,00 (défaut)	7	6	20,07 %	9	100,00 %	10	44,33 %	2			4 (2)
	Sous-total	311	93	50,14 %	347	8,79 %	179	44,61 %	2	516	148,80 %	14 (5)
	0,00 à < 0,15	3	8	50,00 %	7	0,04 %	14	45,00 %	2	1	19,53 %	0 (0)
	0,00 à < 0,10	3	8	50,00 %	7	0,04 %	14	45,00 %	2	1	19,53 %	0 (0)
	0,10 à < 0,15											
	0,15 à < 0,25	0	1	50,00 %	1	0,20 %	6	45,00 %	2	0	59,56 %	0 (0)
	0,25 à < 0,50	649	0	50,00 %	650	0,38 %	4	45,00 %	2	421	64,86 %	1 (0)
	0,50 à < 0,75		86	74,91 %	65	0,60 %	2	11,38 %	2	13	20,34 %	0 (0)
	0,75 à < 2,50	87	13	21,92 %	89	1,90 %	24	44,89 %	2	106	118,20 %	1 (0)
	0,75 à < 1,75	37	4	25,84 %	38	1,52 %	10	44,88 %	2	43	112,21 %	0 (0)
	1,75 à < 2,50	49	9	20,39 %	51	2,19 %	14	44,90 %	2	63	122,64 %	1 (0)
	2,50 à < 10,00	329	157	43,59 %	379	4,33 %	299	44,26 %	2	482	126,98 %	7 (3)
	2,50 à < 5,00	241	127	45,19 %	283	3,48 %	206	44,19 %	2	345	121,84 %	4 (2)
	5,00 à < 10,00	89	30	36,85 %	96	6,83 %	93	44,47 %	2	137	142,07 %	3 (1)
	10,00 à < 100,00	94	35	46,14 %	106	18,40 %	121	44,28 %	2	211	198,76 %	9 (4)
	10,00 à < 20,00	70	30	50,61 %	81	12,10 %	91	44,22 %	2	157	194,90 %	4 (2)
	20,00 à < 30,00											
	30,00 à < 100,00	24	5	20,00 %	25	38,36 %	30	44,46 %	2	54	210,94 %	4 (2)
	100,00 (défaut)	22	9	20,80 %	24	100,00 %	54	44,30 %	2			11 (5)
F-IRB												
TOTAL	31/12/2022	1 185	310	51,26 %	1 321	4,90 %	524	43,07 %	2	1 234	93,44 %	29 (12)

V à n à u z ! u z à q È z q ! ! K z d È x q ! m À È à q È u È Ì p q È X L ! À n È o m à s È q ! p q è À È ù u z ! - o t q x q ! p q ! X L ! r u é q ! - M a « K Z A.

V Q r n z o q

Κτὰ s È q ! p q è À È ù u z È	N à È o t q à à q ! p q ! X L	V y n È q ! p q ! p n u à q à È È Ì x r t r u z ! p q ! x r n z z q À È o p q z à q			p z à z y n È q p q p n u à q à È È À ù u z à m à p m à d m à o à È È p q x m z z q] m à è i p q ! p m à d y è q z n È q È z ! (en %)		X L y è q z z q 1 À z p È q ! (en %)		X L y è q z z q ! (en %)] m à è i p q ! p m à d n z z à q t l è à È à à q y è q z ! (en %)	
Administrations centrales ou banques centrales	0,00 à < 0,15		52											
	0,00 à < 0,10		52											
	0,10 à < 0,15													
	0,15 à < 0,25		4								0,2 %			
	0,25 à < 0,50		2						0,0 %		0,4 %			
	0,50 à < 0,75													
	0,75 à < 2,50								0,0 %					
	0,75 à < 1,75													
	1,75 à < 2,5								0,0 %					
	2,50 à < 10,00		8						0,1 %		3,2 %			
	2,5 à < 5		8						0,2 %		3,2 %			
	5 à < 10								0,0 %					
	10,00 à < 100,00		7		1	14,3 %			16,3 %		23,4 %		4,0 %	
10 à < 20														
20 à < 30		7		1	14,3 %			26,8 %		23,4 %		4,0 %		
30,00 à < 100,00														
100,00 (défaut)		7						21,9 %		100,0 %				
Établissements	0,00 à < 0,15		193						0,0 %		0,1 %			
	0,00 à < 0,10		193						0,0 %		0,1 %			
	0,10 à < 0,15													
	0,15 à < 0,25		32						0,2 %		0,2 %			
	0,25 à < 0,50		33						0,3 %		0,3 %			
	0,50 à < 0,75		22		1	4,6 %			0,2 %		0,6 %		0,7 %	
	0,75 à < 2,50		40						0,3 %		1,6 %			
	0,75 à < 1,75		21						0,3 %		1,2 %			
	1,75 à < 2,5		19						0,2 %		2,1 %			
	2,50 à < 10,00		51						2,1 %		3,8 %			
	2,5 à < 5		42						2,0 %		3,4 %			
	5 à < 10		9						3,1 %		5,7 %			
	10,00 à < 100,00		1						0,2 %		10,6 %			
10 à < 20		1						0,2 %		10,6 %				
20 à < 30														
30,00 à < 100,00														
100,00 (défaut)		5						42,3 %		100,0 %				
Entreprises - PME	0,00 à < 0,15		15						0,1 %		0,1 %		0,2 %	
	0,00 à < 0,10		14						0,0 %		0,1 %		0,4 %	
	0,10 à < 0,15		1						0,2 %		0,2 %			
	0,15 à < 0,25		12						0,2 %		0,2 %			
	0,25 à < 0,50		18		1	5,6 %			0,4 %		0,4 %		0,2 %	
	0,50 à < 0,75		38						0,6 %		0,6 %		0,2 %	
	0,75 à < 2,50		81		1	1,2 %			1,5 %		1,4 %		0,4 %	
	0,75 à < 1,75		78		1	1,3 %			1,4 %		1,4 %		0,4 %	
	1,75 à < 2,5		3						2,1 %		2,2 %			
	2,50 à < 10,00		167		3	1,8 %			3,6 %		3,8 %		1,3 %	
	2,5 à < 5		148		3	2,0 %			3,4 %		3,4 %		1,1 %	
	5 à < 10		19						6,2 %		6,9 %		1,9 %	
	10,00 à < 100,00		39						12,5 %		12,7 %		3,3 %	
10 à < 20		37						12,4 %		11,7 %		2,7 %		
20 à < 30												9,4 %		
30,00 à < 100,00		2						31,0 %		31,0 %		11,6 %		
100,00 (défaut)		38						100,0 %		100,0 %				



V y n è q p q p n u à q à È È b n r u z l p q x n z z q
 À È o p q z à q

K m à s È q p q é À È à u z È	N à È o t q à q p q X L	p z à z y n è q p q p n u à q à È È À u l z à m u à p m u à d n u à o à È È p q x m z z q			X L l y è q z z q 1 À z p È q l (en %)		X L l y è q z z q l (en %)] n u à è p q p m u à m z z à q x t l È à È à à q y è q z l (en %)	
		À È o t q à q p q X L	À È o t q à q p q X L	À È o t q à q p q X L	À È o t q à q p q X L	À È o t q à q p q X L	À È o t q à q p q X L	À È o t q à q p q X L	À È o t q à q p q X L	À È o t q à q p q X L
Entreprises – Financement spécialisé	0,00 à < 0,15	48				0,1 %	0,1 %			
	0,00 à < 0,10	48				0,1 %	0,1 %			
	0,10 à < 0,15									
	0,15 à < 0,25	45				0,2 %	0,2 %			
	0,25 à < 0,50	103				0,3 %	0,3 %			
	0,50 à < 0,75	193	1	0,5 %	0,5 %	0,5 %	0,5 %	0,2 %		
	0,75 à < 2,50	259	1	0,4 %	1,2 %	1,3 %	1,8 %			
	0,75 à < 1,75	196	1	0,5 %	1,0 %	1,1 %	1,2 %			
	1,75 à < 2,5	63			2,0 %	2,0 %	3,1 %			
	2,50 à < 10,00	95	6	6,3 %	4,2 %	3,9 %	6,3 %			
	2,5 à < 5	63	6	9,5 %	3,0 %	3,0 %	6,3 %			
	5 à < 10	32			5,7 %	5,7 %	6,5 %			
	10,00 à < 100,00									
	10 à < 20									
20 à < 30										
30,00 à < 100,00										
100,00 (défaut)	31			100,0 %	100,0 %					
Entreprises – Autres	0,00 à < 0,15	387				0,1 %	0,1 %			
	0,00 à < 0,10	378				0,1 %	0,1 %			
	0,10 à < 0,15	9				0,1 %	0,2 %			
	0,15 à < 0,25	188				0,1 %	0,2 %	0,2 %		
	0,25 à < 0,50	178				0,2 %	0,3 %			
	0,50 à < 0,75	183	1	0,6 %	0,4 %	0,6 %	0,6 %	0,6 %		
	0,75 à < 2,50	339	3	0,9 %	1,0 %	1,4 %	0,8 %			
	0,75 à < 1,75	259	2	0,8 %	0,8 %	1,2 %	0,8 %			
	1,75 à < 2,5	80	1	1,3 %	1,8 %	2,2 %	1,0 %			
	2,50 à < 10,00	467	6	1,3 %	3,9 %	4,2 %	1,8 %			
	2,5 à < 5	351	5	1,4 %	3,0 %	3,4 %	1,6 %			
	5 à < 10	116	1	0,9 %	5,7 %	6,9 %	3,8 %			
	10,00 à < 100,00	156	4	2,6 %	7,8 %	12,7 %	2,4 %			
	10 à < 20	149	4	2,7 %	6,5 %	11,9 %	2,4 %			
20 à < 30	1			24,8 %	24,8 %	6,9 %				
30,00 à < 100,00	6			8,1 %	31,0 %	2,9 %				
100,00 (défaut)	116			94,3 %	100,0 %					
Clientèle de détail – Garanties par des biens immobiliers PME	0,00 à < 0,15									
	0,00 à < 0,10									
	0,10 à < 0,15									
	0,15 à < 0,25									
	0,25 à < 0,50									
	0,50 à < 0,75							3,3 %		
	0,75 à < 2,50							1,6 %		
	0,75 à < 1,75							1,5 %		
	1,75 à < 2,5							1,8 %		
	2,50 à < 10,00							3,7 %		
	2,5 à < 5							3,3 %		
	5 à < 10							4,3 %		
	10,00 à < 100,00							3,3 %		
	10 à < 20							4,6 %		
20 à < 30							3,2 %			
30,00 à < 100,00										
100,00 (défaut)										

V y n È q p q p n à q à È È l x n t r u z p q l x n z z q
 À È o p q z à q

Κητὰ s È q p q à È È μ z È	N à È o t q à q p q XL	p z à z y n È q p q p n à q à È È À à z à m à t p m à à m à i o à È È p q κ n z z q] m à è p q p m à à t y è q z n È q È z t (en %)	XL y è q z z q 1 À z p È q (en %)	XL y è q z z q t (en %)] m à è p q p m à à n z z à q t È à È à à q y è q z t (en %)
Clientèle de détail – Garanties par des biens immobiliers non-PME	0,00 à < 0,15					
	0,00 à < 0,10					
	0,10 à < 0,15					
	0,15 à < 0,25					
	0,25 à < 0,50					
	0,50 à < 0,75					
	0,75 à < 2,50					
	0,75 à < 1,75					
	1,75 à < 2,5					
	2,50 à < 10,00					
	2,5 à < 5					
	5 à < 10					
	10,00 à < 100,00					
	10 à < 20					
20 à < 30						
30,00 à < 100,00						
100,00 (défaut)						
Clientèle de détail – Expositions renouvelables éligibles	0,00 à < 0,15					
	0,00 à < 0,10					
	0,10 à < 0,15					
	0,15 à < 0,25					
	0,25 à < 0,50					
	0,50 à < 0,75					
	0,75 à < 2,50					
	0,75 à < 1,75					
	1,75 à < 2,5					
	2,50 à < 10,00					
	2,5 à < 5					
	5 à < 10					
	10,00 à < 100,00					
	10 à < 20					
20 à < 30						
30,00 à < 100,00						
100,00 (défaut)						
Clientèle de détail – Autres PME	0,00 à < 0,15					
	0,00 à < 0,10					
	0,10 à < 0,15					
	0,15 à < 0,25					
	0,25 à < 0,50					0,1 %
	0,50 à < 0,75					0,5 %
	0,75 à < 2,50					0,3 %
	0,75 à < 1,75					0,2 %
	1,75 à < 2,5					0,5 %
	2,50 à < 10,00					0,8 %
	2,5 à < 5					0,4 %
	5 à < 10					1,1 %
	10,00 à < 100,00					3,2 %
	10 à < 20					1,6 %
20 à < 30					3,6 %	
30,00 à < 100,00					5,2 %	
100,00 (défaut)						



V y nĒ ĩ p q ĩ p n ū ā ā Ē Ē ĩ n t r u z ĩ p q ĩ x n z z q
 Ā Ē o p q z ā q

K m ā s Ē q ĩ p q Ē Ā Ē ā u z Ē	N ā Ē o t q ā q ĩ p q ĩ XL	p z ā z y nĒ q p q ĩ p n ū ā ā Ē Ē Ā ū z ā m ū ĩ p m ā d n ū ā o ā Ē Ē p q ĩ x n z z q] n ū Ē ĩ p q ĩ p m ā d y Ē q z nĒ Ē Ē ĩ (en %)		XL ly Ē q z z q 1 Ā z p Ē q ĩ (en %) XL ly Ē q z z q ĩ (en %)] n ū Ē ĩ p q ĩ p m ā d n z z ā q x t ū Ē Ē Ā ā q y Ē q z ĩ (en %)	
Clientèle de détail – Autres non-PME	0,00 à < 0,15									
	0,00 à < 0,10									
	0,10 à < 0,15									
	0,15 à < 0,25									
	0,25 à < 0,50									
	0,50 à < 0,75									
	0,75 à < 2,50									
	0,75 à < 1,75									
	1,75 à < 2,5									
	2,50 à < 10,00									
	2,5 à < 5									
	5 à < 10									
	10,00 à < 100,00									
	10 à < 20									
	20 à < 30									
30,00 à < 100,00										
100,00 (défaut)										
NI avancée	0,00 à < 0,15	695				0,0 %		0,1 %		0,0 %
	0,00 à < 0,10	685				0,0 %		0,1 %		0,0 %
	0,10 à < 0,15	10				0,1 %		0,2 %		
	0,15 à < 0,25	281				0,1 %		0,2 %		0,1 %
	0,25 à < 0,50	334	1		0,3 %	0,2 %		0,3 %		0,1 %
	0,50 à < 0,75	436	3		0,7 %	0,4 %		0,6 %		0,5 %
	0,75 à < 2,50	719	5		0,7 %	1,0 %		1,4 %		0,5 %
	0,75 à < 1,75	554	4		0,7 %	0,9 %		1,2 %		0,4 %
	1,75 à < 2,5	165	1		0,6 %	1,5 %		2,1 %		0,8 %
	2,50 à < 10,00	788	15		1,9 %	3,3 %		4,1 %		1,4 %
	2,5 à < 5	612	14		2,3 %	2,7 %		3,4 %		1,3 %
	5 à < 10	176	1		0,6 %	4,5 %		6,6 %		1,6 %
	10,00 à < 100,00	203	5		2,5 %	8,7 %		13,1 %		2,9 %
	10 à < 20	187	4		2,1 %	6,1 %		11,9 %		2,3 %
	20 à < 30	8	1		12,5 %	25,9 %		23,6 %		3,7 %
30,00 à < 100,00	8				8,1 %		31,0 %		5,5 %	
100,00 (défaut)	197				87,4 %		100,0 %			

V Q Ē y Ā x q

V y nĒ ĩ p q ĩ p n ū ā ā Ē Ē ĩ n t r u z ĩ p q ĩ x n z z q
 Ā Ē o p q z ā q

K m ā s Ē q ĩ p q Ē Ā Ē ā u z Ē	N ā Ē o t q ā q ĩ p q ĩ XL	p z ā z y nĒ q p q ĩ p n ū ā ā Ē Ē Ā ū z ā m ū ĩ p m ā d n ū ā o ā Ē Ē p q ĩ x n z z q] n ū Ē ĩ p q ĩ p m ā d y Ē q z nĒ Ē Ē ĩ (en %)		XL ly Ē q z z q 1 Ā z p Ē q ĩ (en %) XL ly Ē q z z q ĩ (en %)] n ū Ē ĩ p q ĩ p m ā d n z z ā q x t ū Ē Ē Ā ā q y Ē q z ĩ (en %)	
Administrations centrales ou banques centrales	0,00 à < 0,15	1								
	0,00 à < 0,10	1								
	0,10 à < 0,15									
	0,15 à < 0,25									
	0,25 à < 0,50	3				0,4 %		0,4 %		
	0,50 à < 0,75									
	0,75 à < 2,50									
	0,75 à < 1,75									
	1,75 à < 2,5									
	2,50 à < 10,00									
	2,5 à < 5									
	5 à < 10									
	10,00 à < 100,00									
	10 à < 20									
	20 à < 30									
30,00 à < 100,00										
100,00 (défaut)										

V y n È q p q p n ù à q à È È l n t r u z p q l x m z z q
 À È o p q z à q

Κτῆς È q p q à È È u z È	N à È t q à q p q l X L	p z à z y n È q p q p n ù à q à È È l n t r u z z à m à t p m à à m à i o à È È p q l x m z z q] m à è p q p m à à y è q z n È q È t (en %)		X L y è q z z q 1 À z p È q (en %)		X L y è q z z q (en %)] m à è p q p m à à n z z à q t u à È à à q y è q z t (en %)	
Établissements	0,00 à < 0,15	11					0,1 %			0,1 %		
	0,00 à < 0,10	11					0,1 %			0,1 %		
	0,10 à < 0,15											
	0,15 à < 0,25	2					0,2 %			0,2 %		
	0,25 à < 0,50	3					0,4 %			0,4 %		
	0,50 à < 0,75	1					0,6 %			0,6 %		
	0,75 à < 2,50	4					1,0 %			1,9 %		
	0,75 à < 1,75	1					1,0 %			1,5 %		
	1,75 à < 2,5	3								2,0 %		
	2,50 à < 10,00	1					3,1 %			4,4 %		
	2,5 à < 5	1					3,1 %			4,4 %		
	5 à < 10											
	10,00 à < 100,00											
	10 à < 20											
20 à < 30												
30,00 à < 100,00												
100,00 (défaut)												
Entreprises – PME	0,00 à < 0,15											
	0,00 à < 0,10											
	0,10 à < 0,15											
	0,15 à < 0,25						0,2 %					
	0,25 à < 0,50											
	0,50 à < 0,75											
	0,75 à < 2,50						2,2 %				2,0 %	
	0,75 à < 1,75						1,7 %				1,3 %	
	1,75 à < 2,5						2,2 %				5,8 %	
	2,50 à < 10,00	169	4	2,4 %	4,3 %	4,5 %	4,9 %					
	2,5 à < 5	119	2	1,7 %	3,5 %	3,5 %	3,7 %					
	5 à < 10	50	2	4,0 %	6,6 %	6,8 %	8,2 %					
	10,00 à < 100,00	65	5	7,7 %	21,6 %	14,9 %	3,5 %					
	10 à < 20	57	4	7,0 %	12,2 %	12,0 %	2,3 %					
20 à < 30	1				24,8 %							
30,00 à < 100,00	7	1	14,3 %	37,6 %	37,6 %	16,1 %						
100,00 (défaut)	47			100,0 %	100,0 %							
Entreprises – Financement spécialisé	0,00 à < 0,15											
	0,00 à < 0,10											
	0,10 à < 0,15											
	0,15 à < 0,25											
	0,25 à < 0,50											
	0,50 à < 0,75											
	0,75 à < 2,50											
	0,75 à < 1,75											
	1,75 à < 2,5											
	2,50 à < 10,00											
	2,5 à < 5											
	5 à < 10											
	10,00 à < 100,00											
	10 à < 20											
20 à < 30												
30,00 à < 100,00												
100,00 (défaut)												



V y n È q p q p n u à q à È È b m r u z l p q x m z z q
 À È o p q z à q

K m à s È q p q é À È à u z È	N à È o t q à q p q XL	p z à z y n È q p q p n u à q à È È À u z à m u à p m u à d m u à o à È È p q x m z z q			X L y è q z z q 1 À z p È q l (en %)		X L y è q z z q l (en %)] n u à è p q p m u à m z z à q x t u È à È à à q y è q z l (en %)	
Entreprises – Autres	0,00 à < 0,15									0,7 %
	0,00 à < 0,10									0,4 %
	0,10 à < 0,15									16,7 %
	0,15 à < 0,25									
	0,25 à < 0,50									
	0,50 à < 0,75									
	0,75 à < 2,50	11				1,9 %	2,2 %			1,4 %
	0,75 à < 1,75					1,5 %				0,7 %
	1,75 à < 2,5	11				2,2 %	2,2 %			7,8 %
	2,50 à < 10,00	71	1		1,4 %	4,4 %	4,8 %			2,0 %
	2,5 à < 5	44				3,4 %	3,5 %			0,4 %
	5 à < 10	27	1		3,7 %	7,1 %	7,0 %			9,1 %
	10,00 à < 100,00	22	1		4,6 %	17,0 %	13,5 %			2,3 %
	10 à < 20	20	1		5,0 %	12,1 %	12,1 %			2,4 %
	20 à < 30	1					24,8 %			
30,00 à < 100,00	1				39,1 %	31,0 %				
100,00 (défaut)	9				100,0 %	100,0 %				
NI simple	0,00 à < 0,15	12				0,0 %	0,1 %			0,5 %
	0,00 à < 0,10	12				0,0 %	0,1 %			0,3 %
	0,10 à < 0,15									16,7 %
	0,15 à < 0,25	2				0,2 %	0,2 %			
	0,25 à < 0,50	6				0,4 %	0,4 %			
	0,50 à < 0,75	1				0,6 %	0,6 %			
	0,75 à < 2,50	15				1,9 %	2,1 %			1,7 %
	0,75 à < 1,75	1				1,5 %	1,5 %			1,0 %
	1,75 à < 2,5	14				2,2 %	2,2 %			6,4 %
	2,50 à < 10,00	241	5		2,1 %	4,3 %	4,6 %			3,8 %
	2,5 à < 5	164	2		1,2 %	3,5 %	3,5 %			2,4 %
	5 à < 10	77	3		3,9 %	6,8 %	6,9 %			8,5 %
	10,00 à < 100,00	87	6		6,9 %	18,4 %	14,6 %			3,2 %
	10 à < 20	77	5		6,5 %	12,1 %	12,0 %			2,3 %
	20 à < 30	2					24,8 %			
30,00 à < 100,00	8	1		12,5 %	38,4 %	36,8 %			15,4 %	
100,00 (défaut)	56				100,0 %	100,0 %				

Kt ny À:p mÀXiomà z !p q È m À À È ot q È V I ! q à [I !-Ma !KZ < 2I .

	bm q à È q è Á È q m à ! È È Á à q Ì m à È q z È p q x n r È ù o x q Ì < < Ì p à K Z Z ! Á à È x q È q è Á È ù z È q z m À À È ot q Ì V Q	bm q à È q è Á È q m à ! È È Á à q Ì q à ò m q Ì p q È q è Á È ù z È q z m À À È ot q Ì V Q	X à È o q z à n s q p q Ì x r t c m q à È q è Á È q Ì m à È È Á à q Ì à ò m q r m È n z ò x n u q à p q Ì x à ù u È n ù z À n È ù o x q À q È y m z q z ò q p q Ì ! (en %)	X à È o q z à n s q p q Ì x r t c m q à È q è Á È q Ì m à È È Á à q Ì à ò m q r m È n z ò x n u q à p q Ì x m À À È ot q V Q (en %)	X à È o q z à n s q p q Ì x r t c m q à È q è Á È q Ì m à È È Á à q Ì à ò m q r m È n z ò x n u q à p à z ! À x n z Ì p q p À x u y q z à (en %)
1 Administrations centrales ou banques centrales	66 171	75 999	7,03 %		92,97 %
1,1 Dont Administrations régionales ou locales		284	100,00 %		
1,2 Dont Entités du secteur public		963	100,00 %		
2 Établissements	24 696	178 633	65,66 %	9,90 %	24,44 %
3 Entreprises	119 419	138 503	2,78 %	0,45 %	96,77 %
3,1 Dont Entreprises – financement spécialisé, à l'exclusion de l'approche de référencement		23 159			100,00 %
3,2 Dont Entreprises – financement spécialisé dans le cadre de l'approche de référencement					
4 Clientèle de détail		1 259	100,00 %		
4,1 Dont Clientèle de détail – garanties par des biens immobiliers PME		209	100,00 %		
4,2 Dont Clientèle de détail – garanties par des biens immobiliers non-PME		119	100,00 %		
4,3 Dont Clientèle de détail – expositions renouvelables éligibles					
4,4 Dont Clientèle de détail – autres PME		150	100,00 %		
4,5 Dont Clientèle de détail – autres non-PME		781	100,00 %		
5 Actions	2 655	2 655			100,00 %
6 Autres actifs ne correspondant pas à des obligations de crédit		6 248	99,33 %	0,67 %	
7 TOTAL 31/12/2022	212 942	403 297	33,21 %	4,55 %	62,23 %
TOTAL 31/12/2021	369 414	389 868	34,66 %	4,17 %	61,17 %

V à n à u z ! u z à q È z q ! ! N u z m z o q y q z à È È Á à o u m u É È q à t m o à u z È È q x z ! x n t y à t p q Ì p q « m à z p È n à u z ! È y À x q Ì p q È È È Á à q È t È È r È n z ot u È q È !-K Z 6 5 3 3 ! K Z 6 5 3 .

KZ 653

N u z m z o q y q z à È È Á à o u m u É « N u z m z o q y q z à t p q Ì Á È u q à È m À À È ot q Ì À n È È r È q z o q y q z à

K n à s È q è Á È s x q y q z à n È q è Á È (en millions d'euros)	ot m z o q Ì È È p à q x q	M è Á È ù z m à ! n u m z	M è Á È ù z t È È n u m z	e s - u é - É s é ° É	bm q à È q è Á È q m à ! È È Á à q	U z à n z à p q è Á È ù z À z p È	U z à n z à p q è Á q È o q È n z à o u à q È
	Inférieure à 2,5 ans			50 %			
Catégorie 1	Supérieure ou égale à 2,5 ans			70 %			
	Inférieure à 2,5 ans			70 %			
Catégorie 2	Supérieure ou égale à 2,5 ans			90 %			
	Inférieure à 2,5 ans			115 %			
Catégorie 3	Supérieure ou égale à 2,5 ans			115 %			
	Inférieure à 2,5 ans			250 %			
Catégorie 4	Supérieure ou égale à 2,5 ans			250 %			
	Inférieure à 2,5 ans			-			
Catégorie 5	Supérieure ou égale à 2,5 ans			-			
	Inférieure à 2,5 ans						
TOTAL 31/12/2022	Supérieure ou égale à 2,5 ans						
	Inférieure à 2,5 ans						
Total 31/12/2021	Supérieure ou égale à 2,5 ans						



KZ 653

Νέοι εργαζόμενοι με σύμβαση ορισμένου χρόνου ή με σύμβαση αορίστου χρόνου που προσλαμβάνονται για πρώτη φορά στην εταιρεία

Κατηγορία	Μεταβολή στην κατάσταση	Μεταβολή στην κατάσταση	επίσημο	υπόψη	Ποσοστό	Ποσοστό	Ποσοστό
Κατηγορία	Μεταβολή στην κατάσταση	Μεταβολή στην κατάσταση	επίσημο	υπόψη	Ποσοστό	Ποσοστό	Ποσοστό
Κατηγορία 1	Inférieure à 2,5 ans				50 %		
Κατηγορία 1	Supérieure ou égale à 2,5 ans				70 %		
Κατηγορία 2	Inférieure à 2,5 ans				70 %		
Κατηγορία 2	Supérieure ou égale à 2,5 ans				90 %		
Κατηγορία 3	Inférieure à 2,5 ans				115 %		
Κατηγορία 3	Supérieure ou égale à 2,5 ans				115 %		
Κατηγορία 4	Inférieure à 2,5 ans				250 %		
Κατηγορία 4	Supérieure ou égale à 2,5 ans				250 %		
Κατηγορία 5	Inférieure à 2,5 ans				-		
Κατηγορία 5	Supérieure ou égale à 2,5 ans				-		
TOTAL 31/12/2022	Inférieure à 2,5 ans						
	Supérieure ou égale à 2,5 ans						
	Inférieure à 2,5 ans						
Total 31/12/2021	Supérieure ou égale à 2,5 ans						

KZ 653B

Νέοι εργαζόμενοι με σύμβαση ορισμένου χρόνου ή με σύμβαση αορίστου χρόνου που προσλαμβάνονται για πρώτη φορά στην εταιρεία

Κατηγορία	Μεταβολή στην κατάσταση	Μεταβολή στην κατάσταση	επίσημο	υπόψη	Ποσοστό	Ποσοστό	Ποσοστό
Κατηγορία	Μεταβολή στην κατάσταση	Μεταβολή στην κατάσταση	επίσημο	υπόψη	Ποσοστό	Ποσοστό	Ποσοστό
Κατηγορία 1	Inférieure à 2,5 ans				50 %		
Κατηγορία 1	Supérieure ou égale à 2,5 ans				70 %		
Κατηγορία 2	Inférieure à 2,5 ans				70 %		
Κατηγορία 2	Supérieure ou égale à 2,5 ans				90 %		
Κατηγορία 3	Inférieure à 2,5 ans				115 %		
Κατηγορία 3	Supérieure ou égale à 2,5 ans				115 %		
Κατηγορία 4	Inférieure à 2,5 ans				250 %		
Κατηγορία 4	Supérieure ou égale à 2,5 ans				250 %		
Κατηγορία 5	Inférieure à 2,5 ans				-		
Κατηγορία 5	Supérieure ou égale à 2,5 ans				-		
TOTAL 31/12/2022	Inférieure à 2,5 ans						
	Supérieure ou égale à 2,5 ans						
	Inférieure à 2,5 ans						
Total 31/12/2021	Supérieure ou égale à 2,5 ans						

KZ 65 39

Nuz m z o q y q z d È À o u m x È « B Nuz m z o q y q z d p q l y n à u È q È À È q y u È q È - m À À È o t q l À n È È r È q z o q y q z à

Kmà s È q È È s x y q z à m È q È (en millions d'euros)	ot m z o q l È È p à q x q	M È À È ù u z n à ! n u m z	M È À È ù u z t È È n u m z	e s - u È - È % ° È	b m q à È q È À È q l m à È È À à q	U z à m z à p q È À È ù u z À z p È	U z à m z à p q È À q È q È m z à u à q È
	Inférieure à 2,5 ans			50 %			
Catégorie 1	Supérieure ou égale à 2,5 ans			70 %			
	Inférieure à 2,5 ans			70 %			
Catégorie 2	Supérieure ou égale à 2,5 ans			90 %			
	Inférieure à 2,5 ans			115 %			
Catégorie 3	Supérieure ou égale à 2,5 ans			115 %			
	Inférieure à 2,5 ans			250 %			
Catégorie 4	Supérieure ou égale à 2,5 ans			250 %			
	Inférieure à 2,5 ans			-			
Catégorie 5	Supérieure ou égale à 2,5 ans			-			
	Inférieure à 2,5 ans						
TOTAL 31/12/2022	Supérieure ou égale à 2,5 ans						
	Inférieure à 2,5 ans						
Total 31/12/2021	Supérieure ou égale à 2,5 ans						

KZ 65 3

M È À È ù u z È È à È r È y q l p m à u z È r m È m z à t x n u q à t p q l m t y à t p q p q l À z p È n à u z l È y À x q

Kmà s È q È (en millions d'euros)	M È À È ù u z n à ! n u m z	M È À È ù u z t È È n u m z	e s - u È - È % ° È	b m q à È q È À È q l m à È È À à q	U z à m z à p q È À È ù u z À z p È	U z à m z à p q È À q È q È m z à u à q È
Expositions sur Capital investissement	634	176	190 %	810	1 539	6
Expositions sur actions cotées	521		290 %	521	1 512	4
Autres expositions sur actions	689		370 %	689	2 550	17
TOTAL 31/12/2022	1 845	176		2 020	5 601	27

] m x q m à ! KZ 65 ! !! o à u z È B k r 3] m x q m à ! KZ 65 3

Z À n È ù u z l p q È q È À È ù u z È È à È m o à u z È À n È À È z o u à m x y à u q È p q l V n à u È - V d 78.

X x q l (en millions d'euros)	< 969 6 8 : :		8646747576	
	W È % u È	RMP	R à È q l ç m q à È	M L
Banque de grande clientèle	317	317	247	232
Gestion d'actifs et de fortune	1 912	2 088	2 434	2 601
Hors pôles métiers ^(a)	158	250	2 965	3 057
TOTAL	2 387	2 655	5 646	5 890

(a) Y compris Support NCIB.

M L ! È à È m o à u z È À n È È à È q l q à z n à È q l p q È À È ù u z l - t È È r È n z o t u È q È ! - V d 79.

] è À q l q à V n à È q l p q È À È ù u z l (en millions euros)	l o à u z	W X k b U	X n È ù u À n à u z È	i s u ù < 969 6 8 : :] à m z 8646747576
Capital investissement détenu dans des portefeuilles suffisamment diversifiés	810			810	882
Autres expositions sur actions	364	15	310	689	3 198
Actions cotées	11	413	97	521	816
Actions en standard					
TOTAL	1 186	428	407	2 020	4 896



Ποσότητες και αξίες σε εκατομμύρια ευρώ

Ποσότητες και αξίες σε εκατομμύρια ευρώ	31/12/2022	31/12/2021	31/12/2020
Capital investissement détenu dans des portefeuilles suffisamment diversifiés	1 539	1 539	1 676
Autres expositions sur actions*	2 550	2 550	11 834
Actions cotées	1 512	1 512	2 365
Actions en standard			
TOTAL	5 601	5 601	15 875

* Le transfert des activités d'Assurance et de Paiements à BPCE contribue pour 9,9 milliards d'euros à baisse constatée sur l'année 2022

Ποσότητες και αξίες σε εκατομμύρια ευρώ

Natixis n'a pas accordé de moratoires tels que définis au par l'EBA (EBA/GL/2020/07 Guidelines).

Ποσότητες και αξίες σε εκατομμύρια ευρώ

(en millions d'euros)	31/12/2022		31/12/2021	
	Ποσότητες και αξίες σε εκατομμύρια ευρώ	Ποσότητες και αξίες σε εκατομμύρια ευρώ	Ποσότητες και αξίες σε εκατομμύρια ευρώ	Ποσότητες και αξίες σε εκατομμύρια ευρώ
Nouveaux prêts et avances fournis dans le cadre des dispositifs bénéficiant de garanties publiques	1 405	335	1 236	0
dont : Ménages	0	0	0	0
dont : Garantis par un bien immobilier résidentiel	0	0	0	0
dont : Entreprises non financières	1 405	335	1 236	0
dont : Petites et moyennes entreprises	22	0	0	0
dont : Garantis par un bien immobilier commercial	0	0	0	0

Μεθόδους διαχείρισης κινδύνου

Les méthodologies de gestion des risques de contrepartie sont décrites en section [3.2.4] « Gestion des risques de crédit et de contrepartie ».

Ποσότητες και αξίες σε εκατομμύρια ευρώ

Ποσότητες και αξίες σε εκατομμύρια ευρώ

(en millions d'euros)	Μεθόδους διαχείρισης κινδύνου	31/12/2022				31/12/2021			
		Ποσότητες και αξίες σε εκατομμύρια ευρώ	Ποσότητες και αξίες σε εκατομμύρια ευρώ	Ποσότητες και αξίες σε εκατομμύρια ευρώ	Ποσότητες και αξίες σε εκατομμύρια ευρώ	Ποσότητες και αξίες σε εκατομμύρια ευρώ	Ποσότητες και αξίες σε εκατομμύρια ευρώ	Ποσότητες και αξίες σε εκατομμύρια ευρώ	Ποσότητες και αξίες σε εκατομμύρια ευρώ
EU-1	UE – Méthode de l'exposition initiale (pour les dérivés)			1.4					
EU-2	UE – SA-CCR simplifiée (pour les dérivés)			1.4					
1	SA-CCR (pour les dérivés)	1 117	2 938	1.4	21 279	5 677	5 677	1 764	
2	IMM (pour les dérivés et les OFT)			16 931	113	23 702	23 702	3 398	
2a	Dont ensembles de compensation d'opérations de financement sur titres								
2b	Dont ensembles de compensation de dérivés et opérations à règlement différé			16 931	113	23 702	23 702	3 398	
2c	Dont issues d'ensembles de compensation de conventions multiproduits								
3	Méthode simple fondée sur les sûretés financières (pour les OFT)				27 056	23 143	23 143	1 887	
4	Méthode générale fondée sur les sûretés financières (pour les OFT)								
5	VaR pour les OFT								
6	TOTAL				48 449	52 522	52 522	7 050	

[I ! ! m À À È o t q ! È à m z p m È p ! ! M L ! m à ! È È Á à q ! p q ! o z à È q À m È à u q ! À m È À È à q r q à u x q ! È s x q y q z à m È q !
 q à À m È À z p È m à u z ! p q È È È Á à q È - K K Z 8.

X z p È m à u z ! p q i È È Á à q

K m à s È q È p q é À È à u z È (en millions d'euros)	X z p È m à u z ! p q i È È Á à q										b m q á È p q é À 2 È à u z à à m q	
	5 q	7 q	9 q	6 5 q	7 5 q	: 5 q	= 5 q	= : q	6 5 5 q	6 5 q		I à à È q È
1 Administrations centrales ou banques centrales												
2 Administrations régionales ou locales	11				50							61
3 Entités du secteur public	239				44	0			8			290
4 Banques multilatérales de développement												
5 Organisations internationales	11											11
6 Établissements	12 020	10 489			69	37			1			22 615
7 Entreprises	197	395				3		0	27		4	626
8 Clientèle de détail								0				0
9 Établissements et entreprises faisant l'objet d'une évaluation du crédit à court terme					23	40			34			97
10 Autres éléments										0		0
11 VALEUR D'EXPOSITION TOTALE 31/12/2022	12 477	10 884			186	80		0	69	0	4	23 701
VALEUR D'EXPOSITION TOTALE 31/12/2021	6 270	12 087			791	86		0	157	2		19 394



VQ !MÈÀ Èùu z Èmà!ÈÈÁâq!pq!o z èqÀmÈùq!ÀmÈÀ Èàqrqâuxq!qà!mÈr àÈot qààq!pq!ÀÈ nmuuà !pq!p rmâù -KKZ9.

N2QJ! (en millions d'euros)	ot xwq!pq!XL	bmqâÈ qéÀ È q mâÈÈÁâq	XL!y èqz z q1 À zp È q (en %)	V y nÈq!pq p nuâqâÈÈ	TOL!y èqz z q1 À zp È q (en %)	ot mzoq y èqz z q À zp È q (en années)	U z ànz à p qéÀ Èùu z À zp È -Zc M .	L qz Èùà !pqÈ y z ànz èÈ p qéÀ Èùu z À zp È È
Adminis- trations centrales ou banques centrales	0,00 à < 0,15	27		1	45 %	2		
	0,15 à < 0,25							
	0,25 à < 0,50							
	0,50 à < 0,75							
	0,75 à < 2,50							
	2,50 à < 10,00							
	10,00 à < 100,00							
	100,00 (défaut)							
Sous-total		27		1	45 %	2		
Établis- sements	0,00 à < 0,15	42	0,06 %	22	45 %	1	7	16 %
	0,15 à < 0,25	2	0,17 %	4	45 %	1	1	35 %
	0,25 à < 0,50							
	0,50 à < 0,75							
	0,75 à < 2,50							
	2,50 à < 10,00							
	10,00 à < 100,00							
	100,00 (défaut)							
Sous-total		45	0,07 %	26	45 %	1	7	17 %
Entreprises	0,00 à < 0,15	160	0,04 %	50	42 %	1	12	8 %
	0,15 à < 0,25	26	0,16 %	4	45 %	1	7	28 %
	0,25 à < 0,50	2	0,30 %	3	45 %	2	1	57 %
	0,50 à < 0,75	0	0,52 %	1	45 %		0	50 %
	0,75 à < 2,50	56	1,33 %	1	45 %		45	81 %
	2,50 à < 10,00	8	4,01 %	7	45 %	2	12	147 %
	10,00 à < 100,00							
	100,00 (défaut)							
Sous-total		252	0,47 %	66	43 %	1	78	31 %
F-IRB	0,00 à < 0,15	230	0,04 %	73	43 %	1	19	8 %
	0,15 à < 0,25	29	0,16 %	8	45 %	1	8	29 %
	0,25 à < 0,50	2	0,30 %	3	45 %	2	1	57 %
	0,50 à < 0,75	0	0,52 %	1	45 %		0	50 %
	0,75 à < 2,50	56	1,33 %	1	45 %		45	81 %
	2,50 à < 10,00	8	4,01 %	7	45 %	2	12	147 %
	10,00 à < 100,00							
	100,00 (défaut)							
TOTAL 31/12/2022		324	0,38 %	93	44 %	1	85	26 %

I 2Q J! (en millions d'euros)	ot qxq!p q!XL	bm q à È q é À É q m à È É Á q	XL y è q z z q 1 À z p È q!(en %)	V y n È q!p q p n u à q à È È	TOL y è q z z q 1 À z p È q!(en %)	ot n z o q y è q z z q À z p È q (en années)	U z à n z à p q é À È u z À z p È È !-Z c M .	L q z È à !p q È y z à n z à È p q é À È u z À z p È È
Administrations centrales ou banques centrales	0,00 à < 0,15	11 092		109	13 %	3	24	0 %
	0,15 à < 0,25	827	0,21 %	5	37 %		160	19 %
	0,25 à < 0,50	46	0,38 %	3	47 %		20	43 %
	0,50 à < 0,75							
	0,75 à < 2,50							
	2,50 à < 10,00	27	3,19 %	3	47 %	2	37	135 %
	10,00 à < 100,00							
	100,00 (défaut)							
Sous-total	11 992	0,02 %	120	14 %	3	240	2 %	
Établissements	0,00 à < 0,15	11 751	0,05 %	303	42 %	1	1 559	13 %
	0,15 à < 0,25	1 279	0,19 %	99	47 %	2	617	48 %
	0,25 à < 0,50	416	0,35 %	75	48 %	2	327	79 %
	0,50 à < 0,75	261	0,58 %	31	49 %	1	203	78 %
	0,75 à < 2,50	80	1,25 %	34	59 %	1	106	132 %
	2,50 à < 10,00	13	3,41 %	16	73 %	2	32	255 %
	10,00 à < 100,00							
	100,00 (défaut)							
Sous-total	13 799	0,09 %	558	43 %	1	2 843	21 %	
Entreprises	0,00 à < 0,15	8 955	0,05 %	684	37 %	1	784	9 %
	0,15 à < 0,25	1 361	0,16 %	205	35 %	2	473	35 %
	0,25 à < 0,50	754	0,31 %	228	34 %	2	305	40 %
	0,50 à < 0,75	698	0,55 %	391	37 %	1	377	54 %
	0,75 à < 2,50	1 730	1,25 %	769	34 %	1	1 092	63 %
	2,50 à < 10,00	649	4,42 %	686	35 %	2	693	107 %
	10,00 à < 100,00	13	11,91 %	312	39 %	2	23	169 %
	100,00 (défaut)	1	100,00 %	42	74 %	4	2	146 %
Sous-total	14 162	0,47 %	3 317	36 %	1	3 748	26 %	
Clientèle de détail	0,00 à < 0,15							
	0,15 à < 0,25							
	0,25 à < 0,50							
	0,50 à < 0,75							
	0,75 à < 2,50							
	2,50 à < 10,00							
	10,00 à < 100,00							
	100,00 (défaut)							
Sous-total								
A-IRB	0,00 à < 0,15	31 798	0,03 %	1 096	30 %	2	2 367	7 %
	0,15 à < 0,25	3 467	0,18 %	309	40 %	2	1 249	36 %
	0,25 à < 0,50	1 216	0,33 %	306	39 %	2	651	54 %
	0,50 à < 0,75	959	0,56 %	422	40 %	1	579	60 %
	0,75 à < 2,50	1 810	1,25 %	803	36 %	1	1 198	66 %
	2,50 à < 10,00	688	4,35 %	705	36 %	2	762	111 %
	10,00 à < 100,00	13	11,91 %	312	39 %	2	23	169 %
	100,00 (défaut)	1	100,00 %	42	74 %	4	2	146 %
TOTAL 31/12/2022	39 953	0,20 %	3 995	32 %	2	6 831	17 %	

I À À È ot q!V Q (en millions d'euros)	ot qxq!p q!XL	bm q à È q é À É q m à È É Á q	XL y è q z z q 1 À z p È q!(en %)	V y n È q!p q p n u à q à È È	TOL y è q z z q 1 À z p È q!(en %)	ot n z o q y è q z z q À z p È q (en années)	U z à n z à p q é À È u z À z p È È !-Z c M .	L q z È à !p q È y z à n z à È p q é À È u z À z p È È
Approche NI	0,00 à < 0,15	32 027	0,03 %	1 169	30 %	2	2 386	7 %
	0,15 à < 0,25	3 496	0,18 %	317	40 %	2	1 258	36 %
	0,25 à < 0,50	1 217	0,33 %	309	39 %	2	652	54 %
	0,50 à < 0,75	959	0,56 %	423	40 %	1	580	60 %
	0,75 à < 2,50	1 866	1,25 %	804	36 %	1	1 243	67 %
	2,50 à < 10,00	696	4,35 %	712	36 %	2	773	111 %
	10,00 à < 100,00	13	11,91 %	312	39 %	2	23	169 %
	100,00 (défaut)	1	100,00 %	42	74 %	4	2	146 %
TOTAL 31/12/2022	40 277	0,20 %	4 088	32 %	2	6 916	17 %	



Κ y À Èùu z!pqÉÉ Èqà ÈÀ àÈxqÉqéÀ Èùu z È-KKZ: .

	[Èqà ÈááWÉ qÉpntz ÈpqÉÈ À Èròu z ÈÉáÈp Èç È				[Èqà ÈááWÉ qÉpntz ÈpqÉÈW]			
	RáÈáq!çmqáÈ pqÉÉ Èqà ÈÈq áqÉ		RáÈáq!çmqáÈ pqÉÉ Èqà Èr àÈxqÉ		RáÈáq!çmqáÈ pqÉÉ Èqà ÈÈq áqÉ		RáÈáq!çmqáÈ pqÉÉ Èqà Èr àÈxqÉ	
	NmÉnz à x nuqá p áz q É s È 2 s mào z	Vq!r mÉnz à AnÈx nuqá p áz q É s È 2 s mào z	NmÉnz à x nuqá p áz q É s È 2 s mào z	Vq!r mÉnz à AnÈx nuqá p áz q É s È 2 s mào z	NmÉnz à x nuqá p áz q É s È 2 s mào z	Vq!r mÉnz à AnÈx nuqá p áz q É s È 2 s mào z	NmÉnz à x nuqá p áz q É s È 2 s mào z	Vq!r mÉnz à AnÈx nuqá p áz q É s È 2 s mào z
1	Espèces – monnaie nationale		12 936	13 999	2 410		1 184	
2	Espèces – autres monnaies		1 555	6 695	4 758		1 357	
3	Dettes souveraine nationale							
4	1 821	318		106	82 302		85 790	
5	Dettes des administrations publiques		253	530	17 468		14 547	
6	Obligations d'entreprise		1 545	257	20 945		18 934	
7	Actions		109		7 818		47 558	
8	Autres sûretés							
9	TOTAL 31/12/2022		3 728	15 595	21 044	135 701	169 369	

ΜΕÀ Èùu z ÈÉáÈp Èç Èpq!oÈ puà-KKZ<.

(en millions d'euros)

	XÈ áqoáu z !mot qá q	XÈ áqoáu z !çqz páq	
Montants notionnels			
1	CDS mono-émetteurs	16 358	17 906
2	CDS indicels	21 243	19 240
3	Total contrats d'échange	1 432	
4	Options de crédit		
5	Autres dérivés de crédit		
6	TOTAL MONTANTS NOTIONNELS	39 032	37 146
Justes valeurs			
7	Juste valeur positive (actif)	392	490
8	Juste valeur négative (passif)	- 485	- 183

ònà!pqÉ!r!xá!p!Zc I !Èq!mòu!É!má!É!qéÀ Èùu z Èmà!Z KK!pntz Èxq!ompÈq!p!xntly àt pq!pá!y p xq!uz àqÈz q!
 -Μα «KKZ =.

(en millions d'euros)

	U z ànz àp qéÀ Èùu z À zp È !-Zc M .	
1	RWEA à la fin de la période de déclaration précédente (31/12/2021)	4 357
2	Taille de l'actif	555
3	Qualité de crédit des contreparties	(131)
4	Mises à jour des modèles (MMI uniquement)	(134)
5	Méthodologie et politiques (MMI uniquement)	(84)
6	Acquisitions et cessions	
7	Variations des taux de change	
8	Autres	(1 141)
9	RWEA à la fin de la période de déclaration courante (31/12/2022)	3 422



] qot z uÁaqÉ
 p mdu z àmdu z
 pà.ÈÈÁàq!pqløÈ pùà
 pnz Èxq!omoux
 pqÉZc M

] qot z uÁaqÉp mdu z àmdu z !pà.ÈÈÁàq!pqløÈ pùà

XÈ àpoù z !pqløÈ pùà ruz mzo q

XÈ àpoù z !pqløÈ pùà
 z z ruz mzo q

N2Q J! (en millions d'euros)] àmtpqÉ qéÀ 2 Èdu z È	XnÈdu pqÉqéÀ 2 Èdu z È o àçqÉq AnÈppqÉ È Èqà È ruz mzo 2 ou ÈqÈ	XnÈdu pqÉqéÀ 2 Èdu z È o àçqÉq AnÈ È Èqà È p rùà.àÈqÈ È Èqà È ys unxqÈ	XnÈdu pqÉqéÀ 2 Èdu z È o àçqÉq AnÈppqÉ È Èqà È y y 2 nuu ÈqÈ	XnÈdu pqÉqéÀ 2 Èdu z È o àçqÉq AnÈppqÉ È Èqà È oÈ mzoqÈ	XnÈdu pqÉqéÀ 2 Èdu z È o àçqÉq AnÈ È Èqà È p rùà.àÈqÈ È Èqà È È qmxE	XnÈdu pqÉqéÀ 2 Èdu z È o àçqÉq AnÈ È Èqà È p rùà.àÈqÈ È Èqà È È qmxE	XnÈdu pqÉqéÀ 2 Èdu z È o àçqÉq AnÈ È Èqà È p rùà.àÈqÈ È Èqà È È qmxE	XnÈdu pqÉqéÀ 2 Èdu z È o àçqÉq AnÈ È Èqà È p rùà.àÈqÈ È Èqà È È qmxE	XnÈdu pqÉqéÀ 2 Èdu z È o àçqÉq AnÈ È Èqà È p rùà.àÈqÈ È Èqà È È qmxE	XnÈdu pqÉqéÀ 2 Èdu z È o àçqÉq AnÈ È Èqà È p rùà.àÈqÈ È Èqà È È qmxE	XnÈdu pqÉqéÀ 2 Èdu z È o àçqÉq AnÈ È Èqà È p rùà.àÈqÈ È Èqà È È qmxE	Zc M Ènz È qrrqÉppq ÈànÈ2 àùàù z qrrqÉppq È páou z qàppq ÈànÈ2 àùàù z.	Zc M mzqo qrrqÉppq ÈànÈ2 àùàù z qrrqÉppq È páou z qàppq ÈànÈ2 àùàù z.
1 Administrations centrales et banques centrales	652												421	
2 Établissements	70												16	
3 Entreprises	599	4,48 %	2,37 %		2,37 %								798	
Dont Entreprises – PME	252	7,51 %	3,20 %		3,20 %								281	
Dont Entreprises – Financement spécialisé														
Dont Entreprises – Autres	347	2,28 %	1,77 %		1,77 %								516	
4 TOTAL	1 321	2,03 %	1,08 %		1,08 %								1 234	

MÈÀ Èdu z ÈÈÁÈxqÉo z àÈqAnÈduqÈoqz àÈmqÉ-KKZ >.

(en millions d'euros)

bmqàÈqéÀ È q
 mdu.ÈÈÁàq
 U z ànz àp qéÀ Èdu z
 À zp È !-Zc M .

1 Expositions aux contreparties centrales éligibles (total)			473
2 Expositions pour les opérations auprès de contreparties centrales éligibles (à l'exclusion des marges initiales et des contributions au fonds de défaillance) ; dont		5 995	120
3 (i) Dérivés de gré à gré		1 421	28
4 (ii) Dérivés négociés en Bourse		2 118	42
5 (iii) Opérations de financement sur titres		2 456	49
6 (iv) Ensembles de compensation pour lesquels la compensation multiproduits a été approuvée			
7 Marge initiale faisant l'objet d'une ségrégation		0	
8 Marge initiale ne faisant pas l'objet d'une ségrégation		4 957	111
9 Contributions préfinancées au fonds de défaillance		607	242
10 Contributions non financées au fonds de défaillance			
11 Expositions aux contreparties centrales non éligibles (total)			
12 Expositions pour les opérations auprès de contreparties centrales non éligibles (à l'exclusion des marges initiales et des contributions au fonds de défaillance) ; dont			
13 (i) Dérivés de gré à gré			
14 (ii) Dérivés négociés en Bourse			
15 (iii) Opérations de financement sur titres			
16 (iv) Ensembles de compensation pour lesquels la compensation multiproduits a été approuvée			
17 Marge initiale faisant l'objet d'une ségrégation			
18 Marge initiale ne faisant pas l'objet d'une ségrégation			
19 Contributions préfinancées au fonds de défaillance			
20 Contributions non financées au fonds de défaillance			

J! !Méus qz oqÉpq!r z pÉÀÈ ÀÈqÉqdmòàrÉÀ z p È É

Méus qz oqÉpq!r z pÉÀÈ ÀÈqÉqz !Èqs mÈp!pq!xmáÈáqy qz ðpq!x ç mánàu z !pq!oÈ puè!Ma!KKZ7.

	<969: 6: 8: :		8646747576	
	kuÜÉ É Δ≤ É u é ° É	b ≤- u- É Δ≤ é é- Δ≤- /gl RMO	bmqâÈ qéÀ É q mâ:ÈÈÁâq	U z ànz à p qéÀ Èâu z À z p È -Zc M .
1 Total des opérations soumises à la méthode avancée	8 241	1 381	5 425	1 187
2 i) composante VaR (y compris le multiplicateur 3 x)		120		65
ii) composante VaR en situation de tensions				
3 (y compris le multiplicateur 3 x)		1 261		1 122
4 Opérations soumises à la méthode standard	4 107	1 108	4 305	1 110
Opérations soumises à l'approche alternative				
EU-4 (sur la base de la méthode de l'exposition initiale)				
TOTAL DES OPÉRATIONS SOUMISES AUX EXIGENCES				
5 DE FONDS PROPRES POUR RISQUE DE CVA	12 348	2 488	9 730	2 296

83333] uàÈÈmòu z

Les méthodologies de gestion des risques des opérations de titrisation sont décrites en section [3.2.5] « Titrisation ».

Natixis utilise les trois approches décrites à l'article 254(1) du CRR, selon les situations suivantes :

pour les titrisations synthétiques (non STS) : Natixis est initiateur des prêts sous-jacents, et remplit les conditions pour utiliser l'approche SEC-IRBA sur les expositions retenues ;

pour les titrisations traditionnelles (non STS) où Natixis est initiateur des prêts sous-jacents et où Natixis retient du risque : Natixis utilise SEC-IRBA lorsqu'il est l'unique initiateur et SEC-SA ou SEC-ERBA lorsqu'il est un initiateur parmi d'autres ;

pour traiter les expositions des programmes ABCP que l'établissement sponsorise : Natixis utilise l'approche applicable SEC-SA ou SEC-ERBA dans un cadre STS ou non STS selon les transactions ABCP concernées après application du cap de l'article 268 du CRR ;

pour les opérations de titrisation que l'établissement structure et qu'il finance partiellement en tant qu'investisseur : Natixis utilise les approches SEC-SA ou SEC-ERBA selon les situations.

Pour toute autre exposition, notamment les expositions classées en portefeuille de négociation, Natixis utilise les approches SEC-SA ou SEC-ERBA selon les situations. Natixis n'utilise que de façon limitée la pondération à 1 250 %. Au 31 décembre 2022 :

les entités (i.e. Trusts de droit américain (CMBS)) qui ont fait l'acquisition de créances immobilières originées par Natixis aux Etats Unis sont les suivantes : CSMC 2016-NXSR; CGCMT 2017-P7; NCMS 2017-75B; CSAIL 2017-C8; CSAIL 2017-C8 85BD; CSAIL 2017-CX9; CSAIL 2017-CX10; CSAIL 2017-CX10 STAN; CSMC 2017 TIME; NCMS 2018-285M; NCMS 2018-TECH; NCMS 2018-ALXA; NCMS 2018-OSS; NCMS 2018-RIVA; NCMS 2018-20TS; NCMS 2018-FL1; NCMS 2018-FL1 WAN; NCMS 2018-FL1 NHP; NCMS 2018-FL1 ORP; NCMS 2018-SOX; CSAIL 2018-CX11; CSAIL 2018 CX12; UBS 2018-C11; UBSCM 2018-C12; UBS 2018-C13; CSAIL 2018 C14; UBS 2018 C14; UBS 2018 C15; NCMS 2019-NEMA; NCMS 2019-LVL; NCMS 2019-10K; BBCMS 2019-C3; BBCMS 2019-C4; NCMS 2019-FAME; NCMS 2019-AMZ7; BBCMS 2019-C5; UBS 2019-C18; NCMS 2019-MILE; NCMS 2020-2PAC; NCMS 2020-2PAC AMZ; BBCMS 2020-C7; BX 2021-MC; BBCMS 2021-C11; NCMS 2021-APPL; BX 2021-21M; BBCMS 2022-C14; NCMS 2022-JERI; NCMS 2022-RRI; BX 2022-IND; BBCMS 2022-C16; BX 2022-FOX2 ;

les titrisations synthétiques en Europe mises en place concernent sur des créances corporates originées par Natixis en Europe au travers des entités suivantes : FCT KUTANG PARIS; FCT KIBO PARIS; FCT LHOTSE.

L'ensemble des opérations avec ces entités ont été notifiées au superviseur européen (BCE) dans le cadre du processus SRT.

Natixis peut être amené à assurer des fonctions de dépositaire dans ces opérations, et à retenir du risque pour satisfaire aux obligations locales d'alignement d'intérêts.

Natixis est par ailleurs le sponsor des conduits Versailles et Magenta, que l'établissement soutient entièrement en liquidité (« fully supported ABCP programmes » au sens de la réglementation européenne).

Afin de répondre aux obligations du régulateur américain, Natixis, au travers de sa succursale Natixis New York Branch, retient 5 % des commercial papers émis par le conduit Versailles (cf. note 3.3.1.2).

En 2022, aucune entité détenue par Natixis n'a porté de commercial papers émis par le conduit Magenta.

De plus, Natixis est également le dépositaire d'organismes de titrisation.

Par ailleurs, Natixis assure la gestion de deux entités, Purple finance CLO 1 et Purple finance CLO2. Ces entités sont prudemment consolidées au 31 décembre 2022. De plus, Natixis consolide également prudemment l'entité Bleachers finance.

En outre, de façon ponctuelle, certains desks de trading de Natixis peuvent être amenés à porter les titres d'opérations que l'établissement a originées.

Enfin, Natixis n'a pas apporté de soutien implicite aux opérations de titrisation qui font l'objet d'un transfert de risque significatif (SRT).

I ! !U àt pqÉo y ÀàmuxÉ

Les positions de titrisation classées dans la catégorie « Coût amorti » sont évaluées au coût amorti selon la méthode du taux d'intérêt effectif, telle que décrite en note [5.1] des principes comptables figurant dans le chapitre [5] « Comptes consolidés et annexes ». Elles font l'objet, à chaque arrêté comptable, d'une dépréciation pour perte de crédit attendues en compte de résultat, sur la ligne « Coût du risque ».

Les positions de titrisation classées comptablement en « Juste valeur par capitaux propres » sont évaluées à leur valeur de marché et les variations de celles-ci, hors revenus comptabilisés selon la méthode du taux d'intérêt effectif, sont présentées sous une rubrique spécifique des capitaux propres. Les parts de titrisation (sous la forme d'instruments de dettes) font l'objet, à chaque arrêté comptable, d'une dépréciation pour perte de crédit attendues en compte de résultat, sur la ligne « Coût du risque ».

En cas de cession, des parts de titrisation (sous la forme d'instruments de dettes), les variations de juste valeur sont transférées en résultat.



Pour les positions classées en « Juste valeur par résultat », elles sont évaluées en valeur de marché.

La valeur de marché est déterminée suivant les principes exposés en note [5.6] des principes comptables figurant dans le chapitre [5] « Comptes consolidés et annexes ». Le résultat de cession des positions de titrisation est comptabilisé conformément aux règles de la catégorie d'origine des positions vendues.

S'agissant des actifs titrisés, ils sont décomptabilisés lorsque Natixis a transféré les droits contractuels à recevoir les flux de trésorerie de l'actif financier et la quasi-totalité des risques et avantages liés à la propriété de cet actif.

Ποσοστά πιστοποίησης των περιουσιακών στοιχείων

(Données certifiées par les commissaires aux comptes au titre d'IFRS 7)

Natixis a recours à quatre organismes externes d'évaluation de crédit dans le cadre des opérations de titrisation : Moody's, Fitch, Standard & Poor's et DBRS.

Ποσοστά πιστοποίησης των περιουσιακών στοιχείων - 31/12/2022

ΜΛ (en millions d'euros)

Ποσοστά πιστοποίησης των περιουσιακών στοιχείων	Ποσοστά πιστοποίησης	Ποσοστά πιστοποίησης	Ποσοστά πιστοποίησης
Moody's	107	6 902	7 009
DBRS	13	1 397	1 409
Fitch IBCA	144	205	349
Standard and Poor's	70	504	575
Non notés	3 185	5 329	8 514
Transparence			
Méthode réglementaire			
TOTAL 31/12/2022	3 518	14 337	17 855

Ποσοστά πιστοποίησης των περιουσιακών στοιχείων - 31/12/2022

Ποσοστά πιστοποίησης των περιουσιακών στοιχείων - 31/12/2022

(en millions d'euros)	Ποσοστά πιστοποίησης των περιουσιακών στοιχείων - 31/12/2022					Ποσοστά πιστοποίησης των περιουσιακών στοιχείων - 31/12/2022					Ποσοστά πιστοποίησης των περιουσιακών στοιχείων - 31/12/2022				
	Κατηγορία		Ποσοστά		h ≤ 4 ≤ u	Κατηγορία		Ποσοστά		h ≤ 4 ≤ u	Κατηγορία		Ποσοστά		h ≤ 4 ≤ u
	Ποσοστά	Ποσοστά	Ποσοστά	Ποσοστά		Ποσοστά	Ποσοστά	Ποσοστά	Ποσοστά		Ποσοστά	Ποσοστά	Ποσοστά		
TOTAL DES EXPOSITIONS	319	319	3 079	3 079	3 398	1 241	10 510	11 751	0	2 706	2 706				
Clientèle de détail (total)	11	11			11	2 576		2 576	0	821	821				
Prêts hypothécaires résidentiels	11	11			11	2 164		2 164	550		550				
Cartes de crédit						204		204							
Autres expositions sur la clientèle de détail						208		208	0	271	271				
Retitrisation															
Clientèle de gros (total)	308	308	3 079	3 079	3 387	1 241	7 934	9 175	1 884	1 884	1 884				
Prêts aux entreprises	17	17	3 079	3 079	3 096	6 827		6 827	1 659		1 659				
Prêts hypothécaires commerciaux	291	291			291				1		1				
Contrats de location et créances à recevoir						1 241	630	1 871	19		19				
Autres expositions sur la clientèle de gros						478		478	196		196				
Retitrisation									10		10				

ΜΕΑ Έξου z Èp q! à ÒÈ Èñ òu z !p m z È x q! À È à q r q à u x q! p q! z s ou r à u z !- [ΜΚ7.

	Jmz Àâq!ms uÉÉnz à o y y q! y q à à q à È				Jmz Àâq!ms uÉÉnz à o y y q y n z p m à m È q				Jmz Àâq!ms uÉÉnz à o y y q u z ç q È à u É È q à È			
	ΚοιτίΕΑâqÈ		[èz àt à u ÀâqÈ		ΚοιτίΕΑâqÈ		[èz àt 2 à u ÀâqÈ		ΚοιτίΕΑâqÈ		[èz àt 2 à u ÀâqÈ	
	p z à] Z[V z [] []	p z à] Z[h s 4 s u ù	[] []	V z [] []	[èz àt 2 à u ÀâqÈ	h s 4 s u ù	[] []	V z [] []	[èz àt 2 à u ÀâqÈ	h s 4 s u ù
(en millions d'euros)												
TOTAL DES EXPOSITIONS			0	0					21	247	267	
Clientèle de détail (total)									17	88	105	
Prêts hypothécaires résidentiels									76		76	
Cartes de crédit												
Autres expositions sur la clientèle de détail									17	12	29	
Retitrisation												
Clientèle de gros (total)			0	0					3	159	162	
Prêts aux entreprises									1	146	147	
Prêts hypothécaires commerciaux		0		0					8		8	
Contrats de location et créances à recevoir									1		1	
Autres expositions sur la clientèle de gros									3	4	7	
Retitrisation												

ΜΕΑ Έξου z È à u ÒÈ È q È À m È x à m x u É È q y q z à ! ΜΕΑ Έξου z È q z ! p r m à t q à m à È à q y q z à È À à È È È À â q È p q ! o È p u à È À ou r à à q !- M a ! [ΜΚ: .

	ΜΕΑ Έξου z È à u ÒÈ È q È À m È x à m x u É È q y q z à T à m x u É È q y q z à m s u t q z ! à n z à À à u z u à m à q à È à ! q z ! à n z à À â q ! È À z È È		
	U z à n z à z y z u z m à à m x p q ! x q z o à È È		U z à n z à z à à m x p q È m à È à q y q z à È À à È È È À â q ! p q ! o È p u à È À ou r à à q ! q r r q o à È m à ! o à È È p q q m à È u p q
	L z à t q è À È ξου z È q z p r m à à		
(en millions d'euros)			
TOTAL DES EXPOSITIONS	18 917	121	2
Clientèle de détail (total)	2 293	13	
Prêts hypothécaires résidentiels	1 964	2	
Cartes de crédit	125		
Autres expositions sur la clientèle de détail	204	12	
Retitrisation			
Clientèle de gros (total)	16 624	107	2
Prêts aux entreprises	8 334	98	2
Prêts hypothécaires commerciaux	6 482		
Contrats de location et créances à recevoir	1 507	10	
Autres expositions sur la clientèle de gros	302		
Retitrisation			



X È ú u z È p q ! à ú È È m à u z ! m q m z à q à m À È È É á n È á u à à u z ! - V d 89.

V à q ! p à s n È n z à (en millions d'euros)	M È À È ú u z	X È à p o u z	M L
Sous-total			
Non garanti	10		10
TOTAL 31/12/2022	10		10
Total 31/12/2021			

L ! ! M è s q z o q È p q ! r z p È À È À È q È

M È À È ú u z È p q ! à ú È È m à u z ! p n z È x q ! À È à q r q à u x q ! n m z o m È q ! q d q è s q z o q È p q ! r z p È À È À È q È s x y q z à m È q È m È È ou q È ! n m z À à q ! n s ú È n z à q z ! à m z à À à u z q È á u à à u z È È - M a ! [M K 8.

(en millions d'euros)	b m q à È p q È q è Á È ú u z È - À n È r à È o t q à q ! p q ! À z p È m à u z ! p q È È È Á à q È					b m q à È p q È q è Á È ú u z È - À n È m à À È o t q È s x y q z à m È q.					M X						
	DE 7 5 y	F 7 5 y ! : 5 y	F r 5 y ! 6 5 y	F (6 5 y) 6 7 : 5 y	E 6 7 : 5 y	I À 2 À È o t q [M K 2 Q J I	I À 2 À È o t q [M K 2 M Z J I	I À 2 À È o t q [M K 2 I L r m à	I À 2 À È o t q À n È	I À 2 À È o t q [M K 2 Q J I	I À 2 À È o t q [M K 2 M Z J I	I À 2 À È o t q [M K 2 I L r m à	I À 2 À È o t q À n È	I À 2 À È o t q [M K 2 Q J I	I À 2 À È o t q [M K 2 M Z J I	I À 2 À È o t q [M K 2 I L r m à	
TOTAL DES EXPOSITIONS	14 973	108	14	36	19	3 266	291	11 575	17	508	111	1 703	214	41	9	136	17
Opérations classiques	11 894	108	14	36	19	187	291	11 575	17	44	111	1 703	214	4	9	136	17
Titrisation	11 894	108	14	36	19	187	291	11 575	17	44	111	1 703	214	4	9	136	17
Sous-jacent de détail	2 479	103	2	3		11	0	2 576		9	0	391		1	0	31	
Dont STS																	
Clientèle de gros	9 415	5	12	33	19	176	291	8 999	17	36	111	1 312	214	3	9	105	17
Dont STS	1 241							1 241				122				10	
Retitrisation																	
Opérations synthétiques	3 079			0	0	3 079			0	464			0	37		0	
Titrisation	3 079			0	0	3 079			0	464			0	37		0	
Sous-jacent de détail																	
Clientèle de gros	3 079			0	0	3 079			0	464			0	37		0	
Retitrisation																	

M È À È ú u z È p q ! à ú È È m à u z ! p n z È x q ! À È à q r q à u x q ! n m z o m È q ! q d q è s q z o q È p q ! r z p È À È À È q È s x y q z à m È q È m È È ou q È ! n m z À à q ! n s ú È n z à q z ! à m z à À à u z q È á u à à u z È È - M a ! [M K 9.

(en millions d'euros)	b m q à È p q È q è Á È ú u z È - À n È r à È o t q à q ! p q ! À z p È m à u z ! p q È È È Á à q È					b m q à È p q È q è Á È ú u z È - À n È m à À È o t q È s x y q z à m È q.					M X						
	DE 7 5 y	F 7 5 y ! : 5 y	F r 5 y ! 6 5 y	F (6 5 y) 6 7 : 5 y	E 6 7 : 5 y	I À 2 À È o t q [M K 2 Q J I	I À 2 À È o t q [M K 2 M Z J I	I À 2 À È o t q [M K 2 I L r m à	I À 2 À È o t q À n È	I À 2 À È o t q [M K 2 Q J I	I À 2 À È o t q [M K 2 M Z J I	I À 2 À È o t q [M K 2 I L r m à	I À 2 À È o t q À n È	I À 2 À È o t q [M K 2 Q J I	I À 2 À È o t q [M K 2 M Z J I	I À 2 À È o t q [M K 2 I L r m à	
TOTAL DES EXPOSITIONS	2 512	74	94	25	1	209	2 496	1		112	404	10		9	32	1	
Opérations classiques	2 512	74	94	25	1	209	2 496	1		112	404	10		9	32	1	
Titrisation	2 512	74	94	25	1	209	2 486	1		112	394	8		9	32	1	
Sous-jacent de détail	789	0	32	0	0	119	702	0		31	115	0		2	9	0	
Dont STS	0							0				0				0	
Clientèle de gros	1 723	74	52	25	1	90	1 784	1		81	280	8		6	22	1	
Dont STS																	
Retitrisation			10		0			10	0			10	1			1	0
Opérations synthétiques																	
Titrisation																	
Sous-jacent de détail																	
Clientèle de gros																	
Retitrisation																	

8333 Z uÉÂâq!pq!y mÈot

I ! !U àt p x s u!pq!y qÉâÈq!pqÈÈÈÉââqÉpq!y mÈot

Les méthodologies de mesure des risques de marché sont décrites dans la section [3.2.6] « Risques de marché ».

J! !Q r Èy màu z ÈÁâmz à à m à u ç qÉp à m u x qÉ

Z uÉÂâq!pq!y mÈot !Éqx z !x m À È ot q!Éâmz p m Èp!-Ma!U Z 6

(en millions d'euros)

		Z c M
Produits fermes		
1	Risque de taux d'intérêt (général et spécifique)	1 116
2	Risque sur actions (général et spécifique)	355
3	Risque de change	3 810
4	Risque sur matières premières	835
Options		
5	Méthode simplifiée	
6	Méthode delta-plus	113
7	Méthode par scénarios	259
8	Titrisation (risque spécifique)	212
9	TOTAL	6 701

bnz 1bnz !ÈàÈqÉÉ q!Q K!ÉâÈxq!À Èy àÈq!È s xqy qz à m Èq!-Ma!U Z 8.

(en millions d'euros)

		: 8 : :
VaR (10 jours, 99 %)		
	Valeur maximale	57,9
	Valeur moyenne	39,3
	Valeur minimale	17,0
	Valeur en fin de période	37,8
Stressed VaR (10 jours, 99 %)		
	Valeur maximale	101,3
	Valeur moyenne	66,1
	Valeur minimale	45,6
	Valeur en fin de période	63,4
Incremental Risk capital requirement (99,9 %)		
	Valeur maximale	36,7
	Valeur moyenne	23,9
	Valeur minimale	12,2
	Valeur en fin de période	21,0

J m u à q É à u z s !ÈâÈxq!À Èy àÈq!È s xqy qz à m Èq!-U Z 9.

Les informations concernant le backtesting sont présentées dans la section [3.2.5] « Risques de marché ».



ΜΕΑ È ù u z È m à ! È È Á à q p q y m È ot ! È q x z ! x m À À È ot q ! p q È y p x q È u z à q È z q È - M a ! U Z 7 2 I .

(en millions d'euros)		Z c M	R ε q È - y È % È % - Δ ≤ Δ È
1	VaR (valeur la plus élevée entre a et b)	2 608	209
a)	VaR de la veille (VaR t-1)		38
b)	Facteur de multiplication (mc) x moyenne des 60 derniers jours ouvrables (VaRavg)		209
2	SVaR (valeur la plus élevée entre a et b)	4 135	331
a)	Dernière mesure disponible de la SVaR (SVaR t-1)		63
b)	Facteur de multiplication (ms) x moyenne des 60 derniers jours ouvrables (SVaRavg)		331
3	IRC (valeur la plus élevée entre a et b)	427	34
a)	Mesure IRC la plus récente		29
b)	Mesure IRC moyenne sur 12 semaines		34
4	Mesure du risque global (valeur la plus élevée entre a, b et c)		
a)	Mesure la plus récente du risque global		
b)	Mesure moyenne sur 12 semaines du risque global		
c)	Mesure du risque global – Plancher		
5	Autres		
6	TOTAL 31/12/2022	7 170	574

à n à p q È r x à È ! Z c I ! È q x m à u r È m à È ! q È Á È ù u z È m à ! È È Á à q p q y m È ot ! p m z È x q ! o m p È q ! p q ! x m À À È ot q ! r z p q ! È à È x q È y p x q È u z à q È z q È - M a ! U Z 7 2 J .

(en millions d'euros)	bnZ	[bnZ	Q K	U q È à È q p à È È Á à q s x n m x I à d È q È] à n p q È Z c M] à n p q È q È u z o q È p q ! r z p È À È À È q È
1	RWEA À LA FIN DE LA PRÉCÉDENTE PÉRIODE (30/06/2022)			8 361	669
1a	Ajustement réglementaire	(2 426)	(3 593)	(6 019)	(482)
1b	RWEA à la fin du précédent trimestre (fin de journée)	594	1 168	2 342	187
2	Variations des niveaux de risque	(121)	(375)	(212)	(708)
3	Actualisations/modifications du modèle				
4	Méthodologie et politiques				
5	Acquisitions et cessions				
6	Variations des taux de change				
7	Autres				
8a	RWEA à la fin de la période considérée (fin de journée)	473	793	368	1 634
8b	Ajustement réglementaire	2 136	3 342	58	5 536
8	RWEA À LA FIN DE LA PÉRIODE CONSIDÉRÉE (31/12/2022)			7 170	574

Les effets sont définis comme suit :

- ajustement réglementaire : delta entre les RWA utilisés dans le cadre du calcul des RWA réglementaires et les RWA calculés au dernier jour de la période ;
- variations des niveaux de risque : évolutions liées aux caractéristiques de marché ;
- actualisations/modifications du modèle : évolutions liées à des modifications significatives de modèle suite à une actualisation du périmètre de calcul, de la méthodologie, des hypothèses ou de la calibration ;
- méthodologie et politiques : évolutions liées à des changements de réglementation ;
- variations des taux de change : évolutions du risque de change lié à la contre-valorisation de la VaR si celle-ci devait être exceptionnellement exprimée dans une autre devise que l'euro, devise de calcul de la VaR.

8333 Z UÈÀq! p q! à m à è! p u z à È à s x n m x

La mesure et le suivi du risque de taux d'intérêt sont présentés dans la section [3.2.8] « Gestion du bilan ».

8333 Z UÈÀq! À È m à z z q x

Le dispositif de gestion des risques opérationnels est présenté dans la section [3.2.7] « Risques opérationnels ».

Méus qz oqÉp q! r z p È À È À È q É À à È È È È À q É À È m à z z q É q à z à n z à È p q É À È u z! À z p È È M a! W Z G

I oàç u à È n n z o m È q È (en millions d'euros)	Q p u o m à q à È À q É u z q z à			Méus qz oqÉp q r z p È p q É À È À È q É	U z à n z à p q É À È u z m à! È È À q
	MéqÉ u o q! z 28	MéqÉ u o q! z 27	X È o p q z à q é q É u o q		
1 Activités bancaires en approche élémentaire (BIA)					
2 Activités bancaires en approche standard (TSA)/ en approche standard de remplacement (ASA)	5 662	8 004	7 559	1 029	12 857
3 <u>En approche standard (TSA)</u>	5 662	8 004	7 559		
4 <u>En approche standard de remplacement (ASA)</u>					
5 Activités bancaires en approche par mesure avancée (AMA)					

Les informations à la fin de l'exercice utilisées pour le calcul des exigences de fonds propres sont basées sur des estimations car à la date du calcul les comptes 2022 sont toujours en cours d'audit.

728 J s î y u ê ' u é u ô é ' u î ' à à à ' u é u ô é

Informations descriptives concernant l'impact du modèle économique sur les charges grevant les actifs et l'importance de ces charges pour le modèle de financement de l'établissement, qui fournissent aux utilisateurs le contexte des informations requises dans les modèles EU AE1 et EU AE2.

Au 31 décembre 2022, le total des actifs du bilan et des garanties reçues grevés s'élève à 227 553 millions d'euros. Il se répartit selon différents types et sources de charges :

les opérations sur titres, comprenant notamment les prêts de titres et les mises en pension, pour un total de 202 049 millions d'euros ;

les créances grevées sécurisant les émissions des véhicules covered bonds (Natixis Pfandbriefbank), pour un total de 1 616 millions d'euros ;

les créances grevées dans le cadre de dispositifs autres que les pools d'actifs de véhicules covered bonds, pour un total de 240 millions d'euros ;

les actifs grevés par le versement d'appels de marge sur les positions dérivées, pour un total de 13 647 millions d'euros.

Natixis considère les actifs suivants comme ne pouvant pas être grevés dans l'exercice normal de son activité :

les prêts à vue, 13 % des actifs non grevés (55 milliards d'euros) ;

les dérivés, 16 % des actifs non grevés (68 milliards d'euros).

I oàç È s È q ç È q à m o à r È z z! s È q ç È m a! M G

(en millions d'euros)	b m q à È o y À à m n x p q É m o à r È s È q ç È		R à È a q! ç m q à È p q É m o à r È s È q ç È		b m q à È o y À à m n x p q É m o à r È z z! s È q ç È		R à È a q! ç m q à È p q É m o à r È z z! s È q ç È	
	p z à M P Y T I q à P Y T I à t È z À à q y q z à x s u n x q È	p z à M P Y T I q à P Y T I à t È z À à q y q z à x s u n x q È	p z à M P Y T I q à P Y T I à t È z À à q y q z à x s u n x q È	p z à M P Y T I q à P Y T I à t È z À à q y q z à x s u n x q È	p z à M P Y T I q à P Y T I	p z à M P Y T I q à P Y T I	p z à M P Y T I q à P Y T I	p z à M P Y T I q à P Y T I
010 Actifs de l'établissement publiant les informations	75 828	48 356			359 378	2 609		
030 Instruments de capitaux propres	30 823	21 580	30 823	21 580	1 138	302	1 138	302
040 Titres de créance	29 501	26 776	29 501	26 776	2 472	2 308	2 472	2 308
050 dont : obligations garanties	76	52	76	52	0	0	0	0
060 dont : titrisations	418	0	418	0	0	0	0	0
070 dont : émis par des administrations publiques	15 942	15 672	15 942	15 672	830	830	830	830
080 dont : émis par des sociétés financières	11 512	10 946	11 512	10 946	1 702	1 702	1 702	1 702
090 dont : émis par des sociétés non financières	1 972	145	1 972	145	165	0	165	0
120 Autres actifs	15 504	0			355 768	0		



[Èqà ÈqàÀÈ ÀÈqÈàùÈqÈp!oÈ nzoq! y uÈ-Ma!! M7.

		p z àMPYTI qàPYTI àt ÈÀàqy qz à xs unxÉ		V z ls Èqç	
		RàÈàq!çmqàÈp!qÈÈ Èqà Ès Èqç qÉ Èq àqÈ à!p!qÈÀÈ ÀÈqÈàùÈqÈ p!oÈ nzoq!s Èqç È y uÈ	RàÈàq!çmqàÈp!qÈÈ Èqà ÈÈq àqÈ à p!qÈÀÈ ÀÈqÈàùÈqÈp!oÈ nzoq! y uÈ À àçnz à àÈq!s Èqç È		
(en millions d'euros)					
130	Sûretés reçues par l'établissement publiant les informations	141 725	124 680	62 320	32 217
140	Prêts à vue	0	0	0	0
150	Instruments de capitaux propres	24 632	15 040	30 183	8 730
160	Titres de créance	117 093	109 640	26 900	23 486
170	dont : obligations garanties	936	801	0	0
180	dont : titrisations	1 103	20	0	0
190	dont : émis par des administrations publiques	96 507	95 582	6 490	6 490
200	dont : émis par des sociétés financières	16 737	11 574	17 749	17 749
210	dont : émis par des sociétés non financières	4 460	2 621	3 747	0
220	Prêts et avances autres que prêts à vue	0	0	3 126	0
230	Autres sûretés reçues	0	0	2 111	0
240	Propres titres de créance émis autres que propres obligations garanties ou titrisations	0	0	825	0
241	Propres obligations garanties et titrisations émises et non encore données en nantissement			0	0
250	TOTAL SÛRETÉS REÇUES ET PROPRES TITRES DE CRÉANCE ÉMIS	141 725	124 680		

[àÈoqÈp!qÈot nÈs qÈp qz o y nÈnz oq!-Ma!! MB.

		XnÈÈÈÈÈo ÈÈqÈÀ z p!nz àÈ1 ÀnÈÈÈÈÈ çqz ààqÈ à!àùÈqÈÀÈ à È		I oàurÈ1È Èqà ÈÈq àqÈ qàÀÈ ÀÈqÈàùÈqÈ p!oÈ nzoq! y uÈ!nààÈqÈ Àà nxs màu z Ès nÈnz àqÈqà àùÈÈÈÈÈ z Èts Èqç È	
(en millions d'euros)					
010	Valeur comptable de passifs financiers sélectionnés		137 013		138 721

77D b qî yâ't u'sâi ôuâi i éu't uêr uêâyâêr u'Ëèi yt yî

I ! !Z nàu ÈÈ sxy qz àmÈqÈrpq«Àâpua

Depuis 2010, le comité de Bâle a introduit de nouvelles mesures du risque de liquidité :

le Liquidity Coverage Ratio (« LCR », janvier 2013) est un ratio de liquidité à court terme visant à s'assurer que, en situation de tensions/stress, les établissements détiennent suffisamment d'actifs liquides pour couvrir leurs sorties nettes de trésorerie sur 30 jours ;

le Net Stable Funding Ratio (« NSFR », octobre 2014) est un ratio structurel de liquidité à long terme, développé pour accroître la résilience du secteur bancaire, en exigeant des banques le maintien d'un profil de financement stable, et en limitant la transformation des échéances jusqu'à un an.

Ces règles sont transposées dans l'Union européenne. Pour le LCR, le règlement délégué (UE) n° 2015/61 publié le 10 octobre 2014 est entré en vigueur le 1^{er} octobre 2015. Ce règlement a été modifié par le règlement délégué (UE) 2018/1620, publié le 13 juillet 2018 et entré en vigueur le 30 avril 2020.

Le NSFR, dont le comité de Bâle demande l'application en tant qu'exigence minimale depuis le 1^{er} janvier 2018, a fait l'objet d'une transposition en Europe via le règlement (UE) 2019/876 (« CRR2 ») qui est entré en vigueur le 28 juin 2021 pour la partie NSFR.

La réglementation européenne à date impose donc :

le respect du LCR depuis le 1^{er} octobre 2015 ; exigence minimale d'un ratio à 80 % le 1^{er} janvier 2017 et de 100 % depuis le 1^{er} janvier 2018 ;

le respect du NSFR avec une exigence minimale d'un ratio de 100 % depuis le 28 juin 2021.

Natixis calcule son LCR et son NSFR sur base consolidée et gère opérationnellement sa position de liquidité et la couverture de ses besoins de liquidité par rapport à cette métrique, pour respecter le niveau de ratios d'au moins 100 %.

TKZ ! !K àÉÉz Èp nàuÈxÀâpua

Le règlement 2015/61 définit les actifs liquides et les critères que ces derniers doivent remplir afin d'être éligibles au coussin de liquidité destiné à couvrir ses besoins de liquidité en cas de crise de liquidité à court terme.

Les actifs doivent répondre à des exigences intrinsèques (émetteur, notation, liquidité de marché, etc.) et opérationnelles (disponibilité effective des actifs, diversification, etc.) dans un contexte de période de tensions de 30 jours.

Le coussin d'actifs liquides – au sens réglementaire – correspond au numérateur du ratio LCR (« HQLA ») et se compose majoritairement :

des actifs liquides dits de niveau 1 correspondant aux dépôts auprès des Banques Centrales ;

des autres actifs liquides de niveau 1 correspondant pour l'essentiel à des titres représentatifs de créances ou garanties par des émetteurs souverains, des banques centrales et des entités du secteur public et à des obligations sécurisées d'une très bonne qualité de crédit ;

des titres liquides dits de niveau 2 constitués notamment par les obligations sécurisées, les titres de dette de souverains ou du secteur public non éligibles au niveau 1, les obligations d'entreprises et les actions cotées sur des marchés actifs et répondant à certaines conditions.

XÈ Èqz ànàu z !pâ!TKZ!nâ!86p oqy nÈq!7577

Les données du tableau suivant sont calculées conformément aux règles de l'Autorité Bancaire Européenne (orientations EBA/GL/2017/11) que la Banque Centrale Européenne a décidé d'appliquer par une notification du 5 octobre 2017.

Aux fins de ces règles, les données publiées pour chaque trimestre correspondent à la moyenne des données mensuelles des douze arrêts précédents.

TKZ !-Ma !TQ 6

Conformément aux dispositions du règlement d'exécution (UE) 2021/637, les montants évoqués ci-dessous s'entendent comme la moyenne des 12 mois précédents pour chaque date observée.

Le ratio de couverture des besoins de liquidité est de 110,2 % au 31 décembre 2022.

Le coussin de liquidité (actifs liquides) ressort à 77 milliards d'euros, en hausse de + 8,9 milliards d'euros entre le 31 mars 2022 et le 31 décembre 2022.

L'évolution des sorties nettes de trésorerie de + 7,9 milliards d'euros entre le 31 mars 2022 et le 31 décembre 2022 résulte principalement des facteurs suivants :

la hausse des sorties de trésorerie de + 11,1 milliards notamment sur les autres obligations de financement contractuelles (+ 5,7 milliards d'euros) et sur les expositions sur dérivés et autres exigences de sûretés (+ 1,4 milliard d'euros) ;

les entrées de trésorerie présentent une hausse de + 3,2 milliards d'euros entre le 31 mars 2022 et le 31 décembre 2022 principalement portée par les opérations de prêt garanties (+ 1,9 milliard d'euros) et par les autres entrées de trésorerie (+ 1,3 milliard d'euros).



L qç uÉq qç à z uà !

(en millions d'euros)

] àmxcmqàÈz z!À zp È q!-y éqz z q.

] àmxcmqàÈÀ zp È q!-y éqz z q.

EU 1a	Trimestre se terminant le (JJ Mois AAA)	31 12 2022	30 09 2022	30 06 2022	31 03 2022	31 12 2022	30 09 2022	30 06 2022	31 03 2022
EU 1b	Nombre de points de données utilisés pour le calcul des moyennes	12	12	12	12	12	12	12	12
Actifs liquides de qualité élevée (HQLA)									
1	Total des actifs liquides de qualité élevée (HQLA)					76 999	73 198	69 309	69 130
Sorties de trésorerie									
2	Dépôts de la clientèle de détail et dépôts de petites entreprises clientes, dont :	2 483	2 508	2 463	2 405	250	251	246	240
3	Dépôts stables	0	0	0	0	0	0	0	0
4	Dépôts moins stables	2 483	2 508	2 463	2 405	250	251	246	240
5	Financements de gros non garantis	63 714	62 514	59 290	59 927	46 801	46 307	43 921	45 220
6	Dépôts opérationnels (toutes contreparties) et dépôts dans des réseaux de banques coopératives	5 182	5 159	5 110	5 033	1 296	1 290	1 278	1 258
7	Dépôts non opérationnels (toutes contreparties)	52 310	51 275	48 219	49 149	39 284	38 938	36 683	38 218
8	Créances non garanties	6 222	6 080	5 961	5 744	6 222	6 080	5 961	5 744
9	Financements de gros garantis					27 315	27 356	26 857	26 292
10	Exigences complémentaires	62 430	61 501	60 086	58 665	23 720	22 582	21 683	21 132
11	Sorties liées à des expositions sur dérivés et autres exigences de sûretés	10 947	11 187	11 423	11 354	8 576	7 932	7 515	7 223
12	Sorties liées à des pertes de financement sur des produits de créance	0	0	0	0	0	0	0	0
13	Facilités de crédit et de liquidité	51 483	50 314	48 663	47 311	15 143	14 650	14 168	13 909
14	Autres obligations de financement contractuelles	33 138	32 860	31 936	27 764	32 560	32 249	31 290	26 854
15	Autres obligations de financement éventuel	46 176	45 772	44 845	40 413	2 889	2 887	2 826	2 715
16	TOTAL SORTIES DE TRÉSORERIE					133 535	131 632	126 823	122 453
Entrées de trésorerie									
17	Opérations de prêt garanties (par exemple, prises en pension)	116 588	116 126	109 405	105 213	13 188	12 427	11 616	11 249
18	Entrées provenant d'expositions pleinement performantes	17 715	18 163	18 201	17 744	16 261	16 730	16 795	16 346
19	Autres entrées de trésorerie	37 783	39 034	39 416	36 996	34 183	35 179	35 339	32 886
EU-19a	(Différence entre le total des entrées de trésorerie pondérées et le total des sorties de trésorerie pondérées résultant d'opérations effectuées dans des pays tiers où s'appliquent des restrictions aux transferts, ou libellées en monnaie non convertible)					0	0	0	0
EU-19b	(Excédent d'entrées de trésorerie provenant d'un établissement de crédit spécialisé lié)					0	0	0	0
20	TOTAL ENTRÉES DE TRÉSORERIE	172 086	173 324	167 022	159 952	63 632	64 335	63 751	60 481
EU-20 a	Entrées de trésorerie entièrement exemptées	0	0	0	0	0	0	0	0
EU-20b	Entrées de trésorerie soumises au plafond de 90 %	0	0	0	0	0	0	0	0
EU-20c	Entrées de trésorerie soumises au plafond de 75 %	141 494	144 129	138 746	129 359	63 632	64 335	63 751	60 481
Valeur ajustée totale									
EU-21	Coussin de liquidité					76 999	73 103	68 622	68 089
22	Total sorties de trésorerie nettes					69 902	67 296	63 073	61 972
23	Ratio de couverture des besoins de liquidité					110,2 %	108,6 %	108,8 %	109,9 %

Z nàu !p q!ruz nz oqy qz ð Èàm x q!z q à -Ma !T Q 7.

		bm qá Èz z!À z p È q!À n È ot nz oq!È È p á q x q				
(en devise)		Xn È p ot nz oq	D<y U È	<y U È D 6nz	<6nz	bm qá È À z p È q
Éléments du financement stable disponible						
1	Éléments et instruments de fonds propres	18 632	0	0	2 705	21 336
2	<i>Fonds propres</i>	18 632	0	0	2 705	21 336
3	<i>Autres instruments de fonds propres</i>	0	0	0	0	0
4	Dépôts de la clientèle de détail	0	2 590	165	37	2 517
5	<i>Dépôts stables</i>	0	0	0	0	0
6	<i>Dépôts moins stables</i>	0	2 590	165	37	2 517
7	Financement de gros :	0	191 588	27 083	89 626	122 796
8	<i>Dépôts opérationnels</i>	0	6 665	0	0	729
9	<i>Autres financements de gros</i>	0	184 923	27 083	89 626	122 067
10	Engagements interdépendants	0	0	0	0	0
11	Autres engagements :	1 159	6 719	30	1 663	1 678
12	<i>Engagements dérivés affectant le NSFR</i>	1 159	0	0	0	0
13	<i>Tous les autres engagements et instruments de fonds propres non inclus dans les catégories ci-dessus.</i>	0	6 719	30	1 663	1 678
14	Financement stable disponible total	0	0	0	0	148 328
Éléments du financement stable requis						
15	Total des actifs liquides de qualité élevée (HQLA)	0	0	0	0	11 476
EU-15a	Actifs grevés pour une échéance résiduelle d'un an ou plus dans un panier de couverture	0	0	0	0	0
16	Dépôts détenus auprès d'autres établissements financiers à des fins opérationnelles	0	388	0	0	194
17	Prêts et titres performants :	0	131 408	18 572	96 215	111 097
18	<i>Opérations de financement sur titres performantes avec des clients financiers garanties par des actifs liquides de qualité élevée de niveau 1 soumis à une décote de 0 %.</i>	0	25 154	1 994	2 501	3 882
19	<i>Opérations de financement sur titres performantes avec des clients financiers garanties par d'autres actifs et prêts et avances aux établissements financiers</i>	0	85 371	11 965	28 194	41 183
20	<i>Prêts performants à des entreprises non financières, prêts performants à la clientèle de détail et aux petites entreprises, et prêts performants aux emprunteurs souverains et aux entités du secteur public, dont :</i>	0	13 092	3 995	42 682	45 102
21	<i>Avec une pondération de risque inférieure ou égale à 35 % selon l'approche standard de Bâle 2 pour le risque de crédit</i>	0	39	242	1 860	2 001
22	<i>Prêts hypothécaires résidentiels performants, dont :</i>	0	0	0	0	0
23	<i>Avec une pondération de risque inférieure ou égale à 35 % selon l'approche standard de Bâle 2 pour le risque de crédit</i>	0	0	0	0	0
24	<i>Autres prêts et titres qui ne sont pas en défaut et ne sont pas considérés comme des actifs liquides de qualité élevée, y compris les actions négociées en Bourse et les produits liés aux crédits commerciaux inscrits au bilan</i>	0	7 791	617	22 837	20 929
25	<i>Actifs interdépendants</i>	0	0	0	0	0
26	<i>Autres actifs :</i>	0	34 146	105	17 153	17 648
27	<i>Matières premières échangées physiquement</i>	0	0	0	0	0
28	<i>Actifs fournis en tant que marge initiale dans des contrats dérivés et en tant que contributions aux fonds de défaillance des CCP</i>	0	0	0	7 176	6 100
29	<i>Actifs dérivés affectant le NSFR</i>	0	0	0	0	0
30	<i>Engagements dérivés affectant le NSFR avant déduction de la marge de variation fournie</i>	0	30 597	0	0	1 530
31	<i>Tous les autres actifs ne relevant pas des catégories ci-dessus</i>	0	3 549	105	9 977	10 019
32	Éléments de hors bilan	0	97 673	0	0	4 986
33	Financement stable requis total	0	0	0	0	145 408
34	Ratio de financement stable net (en %)	0	0	0	0	102,0 %



J! !Z m à z ÈZ Èq Èç q È q è q è z! À È m à z z q x q È p q È È m à z È

Z Èq Èç q È À È m à z z q x q È p q ! x À à p u à

Natixis dispose sur le plan opérationnel de réserves de liquidité qui participent à celles du Groupe BPCE :

des réserves d'actifs liquides éligibles à un refinancement collatéralisé banque centrale pour sécuriser les règlements intra-journaliers ; libellées en EUR, en US Dollar et en JPY, elles sont localisées respectivement chez Natixis Paris, Natixis New York et Natixis Japan Securities qui constituent les points d'accès aux facilités de tirages et de dépôts de la Banque de France, de la Réserve Fédérale américaine et de la Bank of Japan ;

une réserve correspondant à la liquidité levée en avance pour faire face à une crise de liquidité telle que celle simulée par le LCR ; elle est principalement composée de cash déposé aux facilités de dépôt Banque Centrale. Une partie de cette réserve est allouée sur un portefeuille de titres HQLA de niveau 1 et 2 dont la gestion est supervisée par le comité « Buffer » présidé par deux membres du comité de direction générale respectivement en charge de la finance et des risques et intégrée dans le « Liquidity Management Plan » (LMP). Cette réserve inclut une réserve portée par la plateforme américaine composée de cash, de titres HQLA et de créance et détenue dans le cadre de la réglementation « Dodd-Frank Enhanced Prudential Standard » et du programme « Borrower-in-Custody ».

Par ailleurs, les actifs HQLA reportés au numérateur du LCR comprennent les titres HQLA non encombrés portés temporairement par les activités de marchés. Ces titres ne sont pas considérés comme appartenant à la réserve de liquidité sanctuarisée et n'ont pas vocation à être détenus de façon durable. L'encours et la composition de ces portefeuilles peuvent varier sensiblement d'une date de situation à une autre, en fonction de l'activité. Ils restent parfaitement monétisables sur le marché de la pension livrée et du prêt/emprunt de titres, et cette monétisation peut notamment être forcée dans le cas de l'activation du PCA Liquidité Groupe et de son exécution.

Au-delà de ces coussins, la politique interne en matière de placement des excédents de liquidité résiduels vise soit à les laisser à la facilité de dépôts afin de les maintenir disponibles en permanence ; ceux-ci participent donc également au montant des actifs déclarés au numérateur du LCR, soit à les donner à l'organe central BPCE.

X u c à n s q ! p à ! È m à z ! p q ! x À à p u à ! o à È m à z È y q !

Depuis juin 2013, Natixis a mis en place une gouvernance pour la gestion du ratio LCR, en fixant notamment une limite de LCR supérieure. Le pilotage du ratio LCR est intégré avec celui de BPCE. Ce pilotage est coordonné par les fonctions ALM et exécuté par le Pool commun de refinancement sur délégation de la gestion financière sur la base des estimations d'atterrissage. Dans ce cadre, aux bornes de Natixis, le LCR est géré au quotidien, via des ajustements avec BPCE.

[à u ç u p q È o x m à È q È p u à q È p q ! « È m à z s ! à È s q È È »

En cas de révision à la baisse de la notation externe de son crédit, lorsque les contrats conclus comportent des clauses dites de « Rating Triggers », la Banque peut être amenée à fournir des sûretés supplémentaires aux investisseurs sous forme de liquidité ou de titres. En particulier, dans le cadre du calcul de Liquidity Coverage Ratio (« LCR »), les montants de ces sorties supplémentaires de trésorerie et ces besoins supplémentaires en sûretés sont évalués. Ils correspondent au versement auquel la banque serait soumise dans les 30 jours calendaires en cas d'un abaissement de sa notation de crédit allant jusqu'à trois crans.

772 Z à È y è i u ' t u ' é Î i à è q î y â à

Les éléments requis au titre de la politique de rémunération par le règlement UE 575-2013 (CRR) sont présentés dans le chapitre [2] du présent document d'enregistrement universel.

772 dqr È u t u s â à s â è t q à s u

] m x q p q l o z o È p n z o q l q z à È q x q È m È u o x q È K Z Z 1 x q È à m x q n à é ! q à t r u o t q È p à l o y u à ! p q l U x q M U I !
 q à x q È u r È y n à u z È m à à u È q p à X u u q È @

I È u o x q È K Z Z] m x q n à é l q à t r u o t q È p à l o y u à ! p q l U x q M U I	X n s q l p o à y q z à p, q z È q s l È È q y q z à à z u q È q È q x
Article 438 (d)	EU OV1 – Vue d'ensemble des montants totaux d'exposition au risque	176
Article 447 (a) à (g) Article 438 (b)	EU KM1 – Modèle pour les indicateurs clés	178
Article 438 (f)	EU INS1 – Participations dans l'assurance	168
Article 436 (c)	EU L11 – Différences entre le périmètre de consolidation comptable et le périmètre de consolidation prudentielle et mise en correspondance des catégories des états financiers avec les catégories de risques réglementaires	157
Article 436 (b)	EU L13 – Résumé des différences entre les périmètres de consolidation (entité par entité)	159
Article 436 (b) et (d)	EU L1A – Explication des différences entre les montants d'exposition comptables et réglementaires	157
Article 436 (f), (g) et (h)	EU LIB – Autres informations qualitatives sur le champ d'application	157
Article 436 (e)	EU PV1 – Corrections de valeur à des fins d'évaluation prudente (PVA)	168
Article 437 (a), (d), (e) et (f)	EU CC1 – Composition des fonds propres réglementaires	160
Article 437 (a)	EU CC2 – Rapprochement entre les fonds propres réglementaires et le bilan dans les états financiers audités	164
Article 440 (a)	EU CCyB1 – Répartition géographique des expositions de crédit pertinentes pour le calcul du coussin contracyclique	167
Article 440 (b)	EU CCyB2 – Montant du coussin de fonds propres contracyclique spécifique à l'établissement	167
Article 451(1) (b)	EU LR1 – LRSum – Résumé du rapprochement entre actifs comptables et expositions aux fins du ratio de levier	172
Article 451(1) (a) et (b) Article 451(3)	EU LR2 – LRCom – Ratio de levier – déclaration commune	173
Article 451(1) (b)	EU LR3 – LRSpl – Ventilation des expositions au bilan (excepté dérivés, OFT et expositions exemptées)	175
Article 451(1) (d) et (e)	EU LRA – Publication d'informations qualitatives sur le ratio de levier	172
Article 435a(4) Article 451(1)	EU LIQA – Gestion du risque de liquidité	219
Article 451a(2)	EU LIQ1 – Informations quantitatives sur le ratio de couverture des besoins de liquidité (LCR)	220
Article 451a(2)	EU LIQB – Informations qualitatives sur le ratio LCR, complétant le modèle EU LIQ1	219
Article 451a(3)	EU LIQ2 – Ratio de financement stable net	221
Article 442 (c) et (f)	EU CR1 – Expositions performantes et non performantes et provisions correspondantes	182
Article 442 (g)	EU CR1-A – Échéance des expositions	180
Article 442 CRR (f)	EU CR2 – Variations du stock de prêts et avances non performants	182
Article 442 (c)	EU CQ1 – Qualité de crédit des expositions renégociées	181
Article 442 (d)	EU CQ3 – Qualité de crédit des expositions performantes et non performantes par nombre de jours en souffrance	181
Article 442 (c) et (e)	EU CQ4 – Qualité des expositions non performantes par situation géographique	183
Article 442 (c) et (e)	EU CQ5 – Qualité de crédit des prêts et avances accordés à des entreprises non financières par branche d'activité	183
Article 442 (c)	EU CQ7 – Sûretés obtenues par prise de possession et exécution	184
Article 453 (a) à (e)	EU CRC – Exigences de publication d'informations qualitatives sur les techniques d'ARC	122
Article 453 (f)	EU CR3 – Vue d'ensemble des techniques d'ARC : informations à publier sur l'utilisation de techniques d'ARC	179
Article 444 (a) à (d)	EU CRD – Exigences de publication d'informations qualitatives relatives à l'approche standard	122
Article 453 CRR (g), (h) et (i) Article 444 (e)	EU CR4 – Approche standard – Exposition au risque de crédit et effets de l'ARC	184
Article 444 (e)	EU CR5 – Approche standard	185
Article 452 (g)(i)-(v)	EU CR6 – Approche NI – Expositions au risque de crédit par catégorie d'expositions et fourchette de PD	186
Article 452 (b)	EU CR6-A – Champ d'application des approches NI et SA	201
Article 453 (j)	EU CR7 – Approche NI – Effet sur les RWEA des dérivés de crédit utilisés comme techniques d'ARC	179
Article 453 (g)	EU CR7-A – Approche NI – Informations à publier sur le degré d'utilisation de techniques d'ARC	209
Article 438 (h)	EU CR8 – État des flux des RWEA relatifs aux expositions au risque de crédit dans le cadre de l'approche NI	186
Article 452 (h)	EU CR9 – Approche NI – Contrôle a posteriori des PD par catégorie d'exposition	195
Article 438 (e)	EU CR10 – Expositions de financement spécialisé et sous forme d'actions faisant l'objet de la méthode de pondération simple	201
Article 439 (a) à (d)	EU CCRA – Informations qualitatives relatives au CCR	123
Article 439 (f), (g) et (k)	EU CCR1 – Analyse des expositions au CCR par approche	204
Article 439 (h)	EU CCR2 – Opérations soumises aux exigences de fonds propres pour risque de CVA	211
Article 439 (l)	EU CCR3 – Approche standard – Expositions au CCR par catégorie d'expositions réglementaires et pondération de risque	205
Article 439 (l)	EU CCR4 – Approche NI – Expositions au CCR par catégorie d'expositions et échelle de PD	206
Article 439 (e)	EU CCR5 – Composition des sûretés pour les expositions au CCR	208
Article 439 (j)	EU CCR6 – Expositions sur dérivés de crédit	208
Article 438 (h)	EU CCR7 – États des flux des RWEA relatifs aux expositions au CCR dans le cadre de l'IMM	208
Article 439 (i)	EU CCR8 – Expositions sur les CCP	210
Article 449 (a) à (i)	EU-SECA – Exigences de publication d'informations qualitatives relatives aux expositions de titrisation	211
Article 449 (j)	EU-SEC1 – Expositions de titrisation dans le portefeuille hors négociation	212
Article 449 (j)	EU-SEC2 – Expositions de titrisation dans le portefeuille de négociation	213
Article 449 (k)(i)	EU-SEC3 – Expositions de titrisation dans le portefeuille hors négociation et exigences de fonds propres réglementaires associées – établissement agissant en tant qu'initiateur ou en tant que sponsor	214
Article 449 (k)(ii)	EU-SEC4 – Expositions de titrisation dans le portefeuille hors négociation et exigences de fonds propres réglementaires associées – établissement agissant en tant qu'investisseur	214
Article 449(1)	EU-SEC5 – Expositions titrisées par l'établissement – Expositions en défaut et ajustements pour risque de crédit spécifique	213
Article 435(1) (a) à (g)	EU MRA – Exigences de publication d'informations qualitatives sur le risque de marché	129
Article 445	EU MR1 – Risque de marché dans le cadre de l'approche standard	215
Article 455 (a), (b), (c) et (f)	EU MRB – Exigences de publication d'informations qualitatives pour les établissements utilisant des modèles internes de risque de marché	132



Ελληνικά	Αγγλικά	Σελίδα
Άρθρο 435 (ε)	EU MR2-A – Risque de marché dans le cadre de l'approche fondée sur les modèles internes (AMI)	216
Άρθρο 438 (h)	EU MR2-B – États des flux des RWEA relatifs aux expositions au risque de marché dans le cadre de l'approche fondée sur les modèles internes (AMI)	216
Άρθρο 455 (δ)	EU MR3 – Valeurs de l'AMI pour les portefeuilles de négociation	215
Άρθρο 455 (γ)	EU MR4 – Comparaison des estimations de la VaR avec les profits/pertes	215
Άρθρο 435(1) Άρθρο 446 Άρθρο 454	EU ORA – Informations qualitatives sur le risque opérationnel	137
Άρθρο 446 Άρθρο 454	EU OR1 – Exigences de fonds propres pour risque opérationnel et montants d'exposition pondérés	217
Άρθρο 443	EU AE1 – Actifs grevés et actifs non grevés	217
Άρθρο 443	EU AE2 – Sûretés reçues et propres titres de créance émis	218
Άρθρο 443	EU AE3 – Sources des charges grevant les actifs	218
Άρθρο 443	EU AE4 – Informations descriptives complémentaires	217
Art. 444 (a), (b) et (c)	EAD en approche SA, par source de notation (NX11 bis)	177
Art. 453 (δ)	Expositions garanties par note et par nature du garant (NX17)	177
Άρθρο 99 (5) et article 415 (3)	Expositions souveraines (GOV)	180
Art. 452 (j)	PD et LGD par zone géographique (NX16)	185
Art. 449 (k)	EAD du portefeuille bancaire par agence (NX33 BIS)	212
Άρθρο 450(1) (a), (b), (c), (d), (e), (f), (j) et (k) Άρθρο 450(2) (a), (b), (c), (d), (e), (f), (j) et (k)	EU REMA – Politique de rémunération	222
Άρθρο 450(1) (h)(i)-(ii)	EU REM1 – Rémunérations octroyées pour l'exercice financier	222
Άρθρο 450(1) (h)(v)-(vii)	EU REM2 – Versements spéciaux aux membres du personnel dont les activités professionnelles ont une incidence significative sur le profil de risque de l'établissement (personnel identifié)	222
Άρθρο 450(1) (h)(iii)-(iv)	EU REM3 – Rémunérations différées	222
Άρθρο 450 (i)	EU REM4 – Rémunérations de 1 million d'EUR ou plus par exercice	222
Άρθρο 450(1) (g)	EU REM5 – Informations sur les rémunérations des membres du personnel dont les activités professionnelles ont une incidence significative sur le profil de risque de l'établissement (personnel identifié)	222

772 Sat uù't uèñ q r Èuqi ù

] t y q	Q à ù à x l à m x q n à	X m s q i p o à y q z à p, q z È q s u È È q y q z à à z u q È È q x
Gestion du capital et adéquation des fonds propres	EU LIB – Autres informations qualitatives sur le champ d'application	157
	EU LI1 – Différences entre le périmètre de consolidation comptable et le périmètre de consolidation prudentielle et mise en correspondance des catégories des états financiers avec les catégories de risques réglementaires	157
	EU LIA – Explication des différences entre les montants d'exposition comptables et réglementaires	157
	EU LI3 – Résumé des différences entre les périmètres de consolidation (entité par entité)	159
	EU CC1 – Composition des fonds propres réglementaires	160
	EU CC2 – Rapprochement entre les fonds propres réglementaires et le bilan dans les états financiers audités	164
	EU CCyB1 – Répartition géographique des expositions de crédit pertinentes pour le calcul du coussin contracyclique	167
	EU CCyB2 – Montant du coussin de fonds propres contracyclique spécifique à l'établissement	167
	EU PV1 – Corrections de valeur à des fins d'évaluation prudente (PVA)	168
	EU INS1 – Participations dans l'assurance	168
Autres ratios réglementaires	EU LR1 – LRSum – Résumé du rapprochement entre actifs comptables et expositions aux fins du ratio de levier	172
	EU LRA – Publication d'informations qualitatives sur le ratio de levier	172
	EU LR2 – LRCom – Ratio de levier – déclaration commune	173
	EU LR3 – LRSpl – Ventilation des expositions au bilan (excepté dérivés, OFT et expositions exemptées)	175
Composition et évolution des emplois pondérés	EU OV1 – Vue d'ensemble des montants totaux d'exposition au risque	176
	EAD en approche SA, par source de notation (NX11 bis)	177
	Expositions garanties par note et par nature du garant (NX17)	177
	EU KM1 – Modèle pour les indicateurs clés	178
	EU CR3 – Vue d'ensemble des techniques d'ARC : informations à publier sur l'utilisation de techniques d'ARC	179
	EU CR7 – Approche NI – Effet sur les RWEA des dérivés de crédit utilisés comme techniques d'ARC	179
	Expositions souveraines (GOV)	180
	EU CR1-A – Échéance des expositions	180
	EU CQ1 – Qualité de crédit des expositions renégociées	181
	EU CQ3 – Qualité de crédit des expositions performantes et non performantes par nombre de jours en souffrance	181
	EU CR1 – Expositions performantes et non performantes et provisions correspondantes	182
	EU CR2 – Variations du stock de prêts et avances non performants	182
	EU CQ4 – Qualité des expositions non performantes par situation géographique	183
	EU CQ5 – Qualité de crédit des prêts et avances accordés à des entreprises non financières par branche d'activité	183
	EU CQ7 – Sûretés obtenues par prise de possession et exécution	184
	EU CR4 – Approche standard – Exposition au risque de crédit et effets de l'ARC	184
	EU CR5 – Approche standard	185
	PD et LGD par zone géographique (NX16)	185
	EU CR8 – État des flux des RWEA relatifs aux expositions au risque de crédit dans le cadre de l'approche NI	186
	EU CR6 – Approche NI – Expositions au risque de crédit par catégorie d'expositions et fourchette de PD	186
	EU CR9 – Approche NI – Contrôle a posteriori des PD par catégorie d'exposition	195
	EU CR10 – Expositions de financement spécialisé et sous forme d'actions faisant l'objet de la méthode de pondération simple	201
	EU CCR1 – Analyse des expositions au CCR par approche	204
	EU CCR3 – Approche standard – Expositions au CCR par catégorie d'expositions réglementaires et pondération de risque	205
	EU CCR4 – Approche NI – Expositions au CCR par catégorie d'expositions et échelle de PD	206
	EU CCR5 – Composition des sûretés pour les expositions au CCR	208
	EU CCR6 – Expositions sur dérivés de crédit	208
	EU CCR7 – États des flux des RWEA relatifs aux expositions au CCR dans le cadre de l'IMM	208
	EU CR7-A – Approche NI – Informations à publier sur le degré d'utilisation de techniques d'ARC	209
	EU CCR8 – Expositions sur les CCP	210
	EU CCR2 – Opérations soumises aux exigences de fonds propres pour risque de CVA	211
	EU-SECA – Exigences de publication d'informations qualitatives relatives aux expositions de titrisation	211
	EAD du portefeuille bancaire par agence (NX33 BIS)	212
	EU-SEC1 – Expositions de titrisation dans le portefeuille hors négociation	212
	EU-SEC2 – Expositions de titrisation dans le portefeuille de négociation	213
	EU-SEC5 – Expositions titrisées par l'établissement – Expositions en défaut et ajustements pour risque de crédit spécifique	213
	EU-SEC3 – Expositions de titrisation dans le portefeuille hors négociation et exigences de fonds propres réglementaires associées – établissement agissant en tant qu'initiateur ou en tant que sponsor	214



] t y q	Q à à à x ! à m x q n à	
Composition et évolution des emplois pondérés	EU-SEC4 – Expositions de titrisation dans le portefeuille hors négociation et exigences de fonds propres réglementaires associées – établissement agissant en tant qu'investisseur	211
	EU MRA – Exigences de publication d'informations qualitatives sur le risque de marché	129
	EU MRB – Exigences de publication d'informations qualitatives pour les établissements utilisant des modèles internes de risque de marché	132
	EU MR1 – Risque de marché dans le cadre de l'approche standard	215
	EU MR3 – Valeurs de l'AMI pour les portefeuilles de négociation	215
	EU MR4 – Comparaison des estimations de la VaR avec les profits/pertes	215
	EU MR2-A – Risque de marché dans le cadre de l'approche fondée sur les modèles internes (AMI)	216
	EU MR2-B – États des flux des RWEA relatifs aux expositions au risque de marché dans le cadre de l'approche fondée sur les modèles internes (AMI)	216
	EU ORA – Informations qualitatives sur le risque opérationnel	137
	EU OR1 – Exigences de fonds propres pour risque opérationnel et montants d'exposition pondérés	217
Actifs grevés et non grevés	EU AE4 – Informations descriptives complémentaires	217
	EU AE1 – Actifs grevés et actifs non grevés	217
	EU AE2 – Sûretés reçues et propres titres de créance émis	217
	EU AE3 – Sources des charges grevant les actifs	218
Ratio de couverture des besoins de liquidité	EU LIQA – Gestion du risque de liquidité	219
	EU LIQB – Informations qualitatives sur le ratio LCR, complétant le modèle EU LIQ1	219
	EU LIQ1 – Informations quantitatives sur le ratio de couverture des besoins de liquidité (LCR)	220
	EU LIQ2 – Ratio de financement stable net	221
Politiques de rémunération	EU REMA – Politique de rémunération	222
	EU REM1 – Rémunérations octroyées pour l'exercice financier	222
	EU REM2 – Versements spéciaux aux membres du personnel dont les activités professionnelles ont une incidence significative sur le profil de risque de l'établissement (personnel identifié)	222
	EU REM3 – Rémunérations différées	222
	EU REM4 – Rémunérations de 1 million d'EUR ou plus par exercice	222
	EU REM5 – Informations sur les rémunérations des membres du personnel dont les activités professionnelles ont une incidence significative sur le profil de risque de l'établissement (personnel identifié)	222

77B Jî î uêi qî yâ à 's â à s ué à q à i "È q ç i r È s q î y â à 't u ê y à u â é q î y â à è"
 é u è i y ê u è 'q i q y ê u 't i Z y è u é S S S

J'atteste qu'à ma connaissance les informations communiquées dans le présent document au titre du Pilier III sont conformes à la partie 8 du règlement CRR (UE) n° 575/2013 (et modifications ultérieures) et qu'elles ont été établies en conformité avec le dispositif de contrôle interne convenu au niveau de l'organe de direction.

Fait à Paris, le 23 mars 2023

cî ç x q à y 'Z q y ù
 Directeur général

X q î x q è y 'K è s u é
 Directrice financière



T M d M Z K Q M



93	NmàÉy mǎâÉÉpǎ«mz z qǎ577	77>
825	L ààì uùì uí qséá sààáí yèì u	66A
826	Oqy éí qéèì qàì è's ààs uéà qàì "	
	Éu éí ì yu éé't u'X qì yúé	674
97	Z mÀÀ Èà'p mǎàç uà !	787
	mǎ«86p oqy nÉqǎ577	
825	b èì é qì è's ààéàé t è	676
826	JàqÉ.éu't uéí ì yu éé't u'X qì yúé	677
93	XÈz ouÀmâé!z ç qÉàÉÉqy qz àÉ	
	qà'p Éz ç qÉàÉÉqy qz àÉ	
	qrrqòâ É	78A

93	ç z qy qz àÉÀ Éà ÈqâÉÉ	795
	«mox àâÉq	
93	Q r Èy mǎu z ÉÉq mǎàç qÉ	795
	«V mǎéUÉ[3 3	
825	Láí çì u't u'è èì é qì't u'X qì yúé c2l2	684
826	Zéàzú't qwasí qì yà'tì "è èì é qì "èàsyqÉ	685
827	M ç uàéuè'èàí çìì qyéu'è'ú's xqéuè'	
	ààà't tì s'iy Éu é	685
828	M Éqyét u'ç qyí uàì	685
93	XqÉÉÀqoàç qÉÀ àÉV mǎéUÉ	797
93	L ruz uà u z ÉqàQ pumǎqâÉÉ	
	màqÉz mǎrÉpǎ«ÀqÉr Èy n z oq	798



85 Oqyê'Î qzui éé't uÉqàà u°6466

855 Lâât uû u'Î qséâ sâââî yèi u

9333 KÈ UÉÉnz oq!qàÀ xûâââqÉy z àmÈqÉ

L'économie mondiale, qui a subi une crise énergétique après la pandémie, s'est peu à peu essouffée en 2022. Les prix du gaz et de l'électricité ont été, au plus fort de la hausse à l'été 2022, multipliés par dix par rapport à début 2021. On a pourtant assisté à une détente des prix des matières premières dès le mois d'août, après la flambée provoquée par l'invasion de l'Ukraine le 24 février, en raison du ralentissement économique. La conjoncture a largement continué de bénéficier de l'acquis dynamique de croissance provenant du vif rebond mécanique post-COVID du printemps 2021. Elle a néanmoins sévèrement pâti d'une succession de nouveaux chocs exogènes, de nature à la fois géopolitique (conflit en Ukraine, Taïwan) et sanitaire, de pénuries structurelles en main-d'œuvre et surtout de la diffusion d'une inflation galopante, notamment aux États-Unis et en Europe. Celle-ci a nécessité un resserrement monétaire inédit de part et d'autre de l'Atlantique, qui s'est accéléré au second semestre, provoquant, en conséquence, un violent krach obligataire, pire que celui de 1994. La zone euro et la France ont donc été de plus en plus menacées par une situation de stagflation, c'est-à-dire un régime conjoint d'inflation forte, de croissance durablement faible et de remontée des taux d'intérêt, à l'exemple de la situation des années 1970.

La Chine, dont la progression du PIB n'a été que de 3 %, a pâti d'une profonde crise immobilière et de la stratégie zéro-COVID de confinements, qui a fini par être abandonnée par les autorités chinoises début décembre conduisant ainsi à une réouverture totale de l'économie et à la levée des contraintes sanitaires qui perduraient depuis deux ans. L'économie américaine a crû de 2 %, après 5,9 % en 2021, tandis que le PIB de la zone euro a augmenté de 3,3 %, après 5,3 % en 2021. L'économie française, portée par la résilience de la demande et le rebond du secteur des services, a progressé en volume de 2,5 %, après 6,8 % en 2021.

L'inflation s'est fortement accélérée en 2022, atteignant des niveaux qui n'avaient plus été observés depuis 40 ans, en lien avec le choc de demande lié à la levée des restrictions et le renchérissement des matières premières que le conflit en Ukraine a accentué. Le cours du pétrole a également légèrement dépassé les 100 dollars US par baril en moyenne sur l'année bien au-delà des 70 dollars US par baril affichés en 2021. Le choc sur le prix du gaz a été très brutal en Europe, le prix du gaz sur le marché européen (TTF) s'est établi à près de 130 euros le MWh en moyenne sur l'année soit 2,7 fois son niveau moyen de 2021 (47 euros MWh). La dépréciation de l'euro par rapport au dollar a par ailleurs accentué les pressions inflationnistes au sein de la zone euro. L'inflation en zone euro est ainsi passée de 5,0 % en décembre 2021 à un pic de 10,6 % en octobre 2022 et de 9,2 % en décembre. Aux États-Unis, le pic d'inflation a été atteint plus tôt, en juin 2022 à 9 %, puis l'inflation a progressivement reflué vers 6,4 % en décembre. La moyenne annuelle s'est située à 8 % pour l'économie américaine et à 8,4 % pour la zone euro. Le commerce mondial, pénalisé par la désorganisation des chaînes de valeur, les tensions géopolitiques et les sanctions imposées à la Russie, a marqué le pas, tout comme la demande mondiale adressée à la France.

L'une des évolutions marquantes en zone euro concerne le dynamisme des investissements, qui ont créé la surprise au troisième trimestre, et la résilience de la consommation des ménages, qui, en dépit d'indices de confiance très dégradés en lien avec l'enlisement du conflit en Ukraine, ont pu puiser dans leur épargne pour contrer la perte de revenu disponible brut réel. Les taux d'épargne des ménages sont désormais revenus à des niveaux assez proches de ceux qui prévalaient avant la pandémie de COVID au premier trimestre 2020, atteignant 13,2 % en zone euro au deuxième trimestre 2022, son niveau du quatrième trimestre 2019.

S'agissant du marché du travail, l'année 2022 a été marquée par une solide dynamique. Les créations d'emplois ont continué de faire preuve de robustesse aussi bien aux États-Unis qu'en zone euro. L'emploi a continué de croître malgré un environnement moins porteur en raison de l'inflation qui pèse sur la demande et des contraintes de production qui affectent encore l'industrie manufacturière (problèmes d'approvisionnement, hausse des prix des biens intermédiaires et de l'énergie). En conséquence, les taux de chômage ont poursuivi leur baisse et se situent dans certains pays à des niveaux particulièrement bas : 3,7 % aux États-Unis et Royaume-Uni, 6,5 % en zone euro en octobre.

X xûâââqÉy z àmÈqÉ

Face à une inflation qui a fortement accéléré dans les principales économies développées, les banques centrales ont significativement resserré leur politique monétaire.

Le durcissement s'est concrétisé d'abord via la réduction des achats nets d'actifs dans le cadre des programmes d'assouplissement quantitatif (« Quantitative Easing »). Les banques centrales ont ainsi décidé de ne plus augmenter la taille de leur bilan, mais seulement de réinvestir les montants des titres précédemment acquis arrivant à maturité. La Banque Centrale Européenne (BCE) a mis fin à son programme d'achat d'urgence pour faire face à la pandémie (Pandemic Emergency Purchase Program) au mois de mars. Les achats nets ont été réduits d'environ 40 milliards d'euros en moyenne par mois au 1^{er} trimestre 2022 à quasiment zéro à la fin du 2^e trimestre 2022. La BCE a également annoncé la fin des achats nets d'actifs à compter du 3^e trimestre 2022 dans le cadre de son programme normal (Asset Purchase Programme) dont elle avait d'abord renforcé la force de frappe au 1^{er} trimestre 2022 pour accompagner la fin du PEPP. Enfin, la BCE a annoncé en décembre 2022 qu'elle commencera cette phase de réduction nette de son programme d'achats d'actifs (APP) à partir de mars 2023 en ne réinvestissant pas l'équivalent de 15 milliards d'euros par mois de titres arrivant à maturité, jusqu'à la fin du deuxième trimestre. Le calibrage de la réduction de sa détention d'actifs sera réévalué en fonction de l'évolution des indicateurs économiques. Les actifs détenus dans le programme d'urgence d'achats d'actifs dans le cadre de la pandémie (PEPP) arrivant à maturité seront réinvestis jusqu'à fin 2024 au moins. D'autres banques centrales ont également réduit la taille de leur bilan (« Quantitative Tightening ») comme la banque centrale du Canada, de l'Australie, mais également la Fed.

Outre les ajustements quantitatifs, un cycle de forte hausse de taux directeurs a été amorcé par de nombreuses banques centrales. S'agissant de la Fed, les taux directeurs ont progressé de 425 pb entre janvier et décembre 2022 pour atteindre 4,50 %. La BCE a quant à elle entamé son cycle de remontée des taux en juillet avec une première hausse de 50 points de base puis deux hausses de 75pb en septembre et octobre et une nouvelle hausse de 50pb en décembre. Les principaux taux directeurs de la BCE s'établissent à 2,50 % pour le taux de refinancement, 2,75 % pour la facilité marginale de prêt et 2 % pour le taux de dépôt. Les autres grandes banques centrales ont également procédé à des hausses d'ampleurs plus ou moins similaires. L'intensification du rythme des hausses s'est accompagnée de discours relativement durs transmettant les messages que le cycle haussier n'était pas terminé et que les taux resteront élevés longtemps. En effet, il apparaît au travers des révisions haussières des prévisions d'inflation des banques centrales que celles-ci n'anticipent pas un retour rapide de l'inflation vers leurs cibles à horizon deux ans.

93667] mûé

La dérive inflationniste et les risques induits de désancrage des anticipations de prix ont obligé les banques centrales à normaliser leurs politiques monétaires, en mettant en œuvre des hausses de taux directeurs et des réductions de bilan, quitte à provoquer une récession. Ce virage monétaire marqué a été davantage engagé par la Réserve Fédérale américaine (Fed), la Banque d'Angleterre et les banques centrales des économies émergentes que par la Banque du Japon et la BCE. La Fed a effectué un rehaussement très rapide de ses taux directeurs, à sept reprises depuis mars, le plus brutal depuis l'ère Volcker, de 425 points de base au total, pour les porter dans une fourchette comprise entre 4,25 % et 4,5 %. Elle a également mis fin à ses achats d'actifs et décidé une réduction progressive de son bilan. La BCE n'a amorcé le relèvement de ses taux d'intérêt, le plus rapide de son histoire, qu'à partir de juillet, dans un contexte où l'origine des hausses des prix tenait plus à l'énergie et aux perturbations des chaînes de valeur qu'au dynamisme de la demande intérieure. Cependant, face à la tendance à la dépréciation de l'euro sous la parité avec le dollar, induisant une inflation importée, elle a augmenté de 250 points de base au total ses principaux taux directeurs à quatre reprises, en juillet, septembre, octobre et décembre, pour porter notamment le taux de refinancement à 2,5 %. Elle a également relevé dès la fin octobre le taux d'intérêt applicable aux opérations TLTRO 3 et fixé la rémunération des réserves obligatoires des banques au taux de la facilité de dépôt, afin de réduire, par ces deux dernières mesures, les effets d'aubaine.

Le resserrement monétaire et l'inflation ont tiré nettement les taux longs à la hausse de part et d'autre de l'Atlantique, tout en augmentant les différentiels de taux d'intérêt entre les pays de la zone euro, notamment entre l'Allemagne et l'Italie. Des mouvements très violents de marché ont porté l'OAT 10 ans à 3,1 % le 30 décembre 2022, contre 0,194 % le 31 décembre 2021, soit une hausse en l'espace de seulement un an de plus de 290 points de base. Cette remontée a été plus rapide encore que celle intervenue en 1994. Ce phénomène, au-delà des fluctuations, a engendré un véritable krach obligataire de part et d'autre de l'Atlantique. Le prix des obligations a chuté de 20 % en l'espace d'un an pour ce qui concerne les titres européens d'une échéance comprise entre 7 et 10 ans.

93668 Kt m z s q

L'année 2022 aura été marquée par une forte volatilité des taux de change sur fond de renforcement des anticipations de hausse de taux tout au long de l'année et du contexte géopolitique.

L'euro a ainsi reculé de 6 % depuis le 1^{er} janvier contre la devise américaine finissant l'année à 1,0696 dollar. L'indice dollar DXY a gagné environ 8 % sur 2022. Le dollar a ainsi bénéficié de son statut de valeur défensive dans un contexte géopolitique très tendu du fait du conflit en Ukraine. Il a aussi été soutenu par le resserrement agressif de la politique monétaire de la Fed. La Banque centrale américaine a été plus agressive que la BCE, ce qui a contribué à rendre la monnaie américaine plus attrayante pour les investisseurs. L'euro a atteint un plus bas en séance contre le dollar le 28 septembre à 0,9534 dollar. Le dollar a perdu une partie de ses gains en fin d'année, en raison des anticipations de ralentissement du rythme de la hausse des taux en décembre, et aussi des anticipations de baisse des taux au second semestre 2023, même si ce dernier scénario a été rejeté par la Fed.

Le GBP a perdu face à l'USD et à l'EUR. La forte hausse des incertitudes liées à la crise énergétique et au changement de dirigeants politiques a pesé sur la devise. L'arrivée du nouveau premier ministre Rishi Sunak et l'annonce d'un plan de réduction du déficit budgétaire de 55 milliards GBP ont tout juste permis une certaine stabilisation du GBP autour de 0,87 en octobre/novembre. Mais la timidité de la réaction de la Bank of England face à une inflation élevée et la perspective d'une longue récession économique ont fini par peser de nouveau sur le GBP en fin d'année jusqu'à un niveau de 0,886.

Le décalage entre la politique monétaire ultra-accommodante du Japon et celle de la plupart des grandes économies mondiales engagées dans un resserrement monétaire d'ampleur inédite a pénalisé le YEN tout au long de l'année 2022. Le JPY a testé des plus bas historiques à 152 par dollar au cours du 3^e trimestre avant de rebondir en fin d'année. Si la Bank of Japan est intervenue massivement sur le marché des changes pour limiter la dépréciation de sa devise bien au-delà de 150, la baisse du dollar au dernier trimestre a toutefois été plus efficace pour renforcer indirectement le JPY. En fin d'année, l'annonce d'une révision à la hausse de son plafond des taux longs 10 ans a aussi contribué à renforcer le JPY jusqu'à 130 contre USD et jusqu'à 140 contre EUR.

Le CHF, valeur refuge par excellence en temps de crise, s'est nettement renforcé par rapport à l'euro depuis le début du conflit ukrainien et a dépassé le niveau de parité (EUR/CHF). L'année 2022 avait pourtant commencé avec un euro relativement fort, la paire de devises s'échangeant encore début février à un plus haut à 1,06 EUR/CHF. Mais face au contexte géopolitique et macroéconomique, les investisseurs ont privilégié les valeurs sûres comme le CHF. Face à ces pressions, la paire de devises a ainsi atteint fin septembre un plus bas historique à 0,9409 EUR/CHF pour finalement clôturer l'année à 0,988 EUR/CHF.

Enfin, on note la faiblesse du yuan tout au long de l'année, avec un taux de change USD/CNY à 6,36 en début d'année pour atteindre un pic jusqu'à 7,33 début novembre et finalement se reprendre et finir l'année sur un taux de change USD/CNY à 6,90. Ce mouvement observé sur le dernier mois de l'année résulte principalement de la baisse du dollar. Mais la remise en cause de la stratégie zéro COVID et l'annonce de mesures de soutien au secteur immobilier ont aussi été bien accueillies par les marchés, qui anticipent une reprise économique plus rapide en 2023.





93333 X à È x q

Le cours du baril de Brent a en moyenne atteint un niveau de 100,76 dollars US en 2022, soit 42,6 % de plus qu'en 2021 (70,68 dollars US/baril) et presque deux fois et demie le niveau de 2020, année de crise et de confinements liés au COVID-19 (41,75 dollars US). La valeur moyenne annuelle du cours de Brent n'avait plus franchi la barre des 100 dollars US par baril depuis l'année 2013 (108,63 dollars US/baril).

Les cours du pétrole (du Brent mais aussi du WTI, brut de référence américain) ont significativement augmenté au 1^{er} semestre 2022, en particulier après le début de l'invasion de l'Ukraine par la Russie le 24 février pour atteindre son pic au mois de juin, atteignant près de 122,7 dollars US/baril, soit son plus haut niveau mensuel depuis mars 2012 (125,45 dollars US/baril).

Au 2^e semestre 2022, les cours du pétrole ont au contraire décliné, notamment en raison de la stabilité des exportations russes (baisse vers l'Occident mais réexportations vers la Chine et l'Inde). Les marchés ont en outre anticipé une baisse de la demande liée à une possible récession économique (et aux mesures de confinements drastiques de la Chine face à la pandémie de COVID-19). Le cours du Brent a ainsi atteint son point bas le 8 décembre, à un niveau de 75 dollars US/baril, indique l'Agence américaine d'information sur l'Énergie.

93333 I où z É

Après avoir atteint des records en 2021, les marchés boursiers clôturent l'année 2022 sur des performances sensiblement négatives mais avec des comparatifs largement à l'avantage des indices européens. En cause, la composition sectorielle des actifs américains où les valeurs de croissance sont proportionnellement plus représentées, l'appréciation du dollar qui a constitué un frein au commerce US en relatif et le durcissement monétaire plus rapide et agressif de la part de la Réserve fédérale. Les marchés actions ont en effet pâti de la montée des incertitudes et surtout de la hausse des taux longs. En parallèle avec le krach obligataire, le Dow Jones a reculé de 8,7 % et le Nasdaq de 33,1 %. Le CAC 40 a perdu 9,5 %, se situant à 6 473,8 points le 30 décembre 2022, contre 7 153 points le 31 décembre 2021, mais après avoir atteint un point bas à 5 676,9 points le 29 septembre.

Au niveau sectoriel en Europe, l'énergie sort du lot avec une performance positive de 35,8 %. La finance et la santé résistent un peu mieux que les autres secteurs avec - 5,3 % et - 6,7 %. Le secteur des technologies de l'information a été de loin le plus négatif avec - 29 %. Aux États-Unis, l'énergie s'est encore mieux comportée avec 58,1 %. Les services publics et la consommation de base ont quelque peu mieux résisté que les autres avec - 1,5 % et - 3,2 %. Les télécommunications ont enregistré la pire performance avec - 41,3 %.

8333 Oqy é î q é è i q à i è 's à s u é à q à i 'É u é q î y u é é 't u x q i y u é

Ainsi que BPCE et Natixis l'avaient annoncé dans le cadre du plan stratégique arrêté le 8 juillet 2021, le Groupe BPCE a conduit une évolution de son organisation en rattachant les métiers Assurance et Paiements de Natixis S.A. à BPCE, en procédant au transfert à BPCE de l'intégralité des actions détenues par Natixis dans la société Natixis Immo Exploitation (NIE) et en modifiant l'organisation des directions fonctionnelles conduisant à regrouper au sein de BPCE S.A. les activités ayant vocation à être mises en commun.

Cette évolution a pour objectif d'accélérer la dynamique de développement de l'ensemble des métiers du Groupe BPCE en leur apportant les moyens d'accroître leur manœuvrabilité stratégique, leur développement au service des clients et leur performance, au travers d'une simplification de l'organisation.

La réalisation de cette opération, approuvée par le conseil d'administration du 10 février 2022 et par les autorités réglementaires, est intervenue le 1^{er} mars 2022 s'agissant de l'entité NIE et des directions fonctionnelles, et le 22 mars 2022 concernant le transfert des métiers Assurance et Paiements.

Ainsi, cette date a marqué la naissance du pôle Global Financial Services (GFS) qui regroupe les métiers mondiaux du Groupe BPCE : la Gestion d'actifs et de fortune, au travers notamment de la marque Natixis Investment Managers (Natixis IM), et la Banque de grande clientèle (via notamment la marque Natixis Corporate & Investment Banking [Natixis CIB]).

Par ailleurs, en début d'année 2022, Natixis a réalisé avec succès la cession de 10,04 % du capital de Coface permettant ainsi, à l'issue de l'opération, de solder intégralement la participation de Natixis dans Coface.

Au cours de l'année 2022, le pôle Global Financial Services a poursuivi la mise en œuvre de son plan stratégique, a conforté ses positions et poursuivi le développement commercial de ses principaux métiers, tournés tant vers les clients des réseaux du Groupe BPCE que vers sa clientèle propre.

En Gestion d'actifs, Natixis IM a poursuivi le renforcement de son modèle multiaffiliés et continué à gérer activement son portefeuille d'affiliés. Elle a finalisé l'acquisition des participations que La Banque Postale détenait jusqu'à présent dans Ostrum AM (45 %) et AEW Europe (40 %). Natixis IM et La Banque Postale ont également

prolongé leurs partenariats industriels en Gestion d'actifs jusqu'à fin 2030. Par ailleurs, Natixis IM a finalisé l'accord signé avec H2O AM sur le dénouement de leur partenariat. Elle a également conclu un accord de cession de sa participation de 100 % dans AlphaSimplex Group à Virtus Investment Partners et vendu son bloc d'actions de Fiera Capital tout en renouvelant son accord de distribution avec la société américaine.

En outre, Natixis IM a continué à déployer son dispositif d'écoute de ses clients et lancé une série de projets et d'initiatives axés sur l'expérience client : déploiement de son nouveau Client Portal, lancement d'Asset Studio (plateforme digitale développée avec sept Fintechs) et développement de solutions Funds DLT basées sur la technologie blockchain chez Ostrum AM. Ces initiatives ont été saluées par le prix L'Agefi AM Tech Day 2022 de la solution technologique la plus innovante. Natixis IM a également poursuivi le déploiement au sein de ses affiliés américains de la plateforme Natixis IM Operating Services développée par Loomis Sayles.

Mirova a annoncé l'acquisition de la société de gestion SunFunder, accélérant ainsi son développement pour devenir un leader mondial de l'investissement à impact.

Les équipes de DNCA, Loomis Sayles, WCM Investment Management et Harris Associates ont remporté plusieurs Refinitiv Lipper Fund Awards qui récompensent la performance exceptionnelle de leurs fonds en Europe et aux États-Unis. Loomis Sayles a été nommé gestionnaire multiactifs de l'année aux Insurance Asset Risk Awards pour l'Amérique du Nord. Les équipes de DNCA Finance ont également remporté 9 prix au Grand Prix de la Finance 2022.

Natixis Interépargne a conforté sa position d'acteur de référence de l'Épargne salariale et retraite avec plus de 74 000 entreprises clientes et plus de 3 millions d'épargnants. Avec 24,6 % de parts de marché en Épargne salariale et retraite ISR et 27,8 % en épargne solidaire, elle a confirmé sa place de leader de l'Épargne salariale en investissement socialement responsable et solidaire. Natixis Interépargne a signé avec de nouveaux clients emblématiques, notamment Altice pour la gestion de son PEE, Swiss Re pour la gestion des PEE, d'un PERCOL et la mise en place d'un PERCO pour trois de ses entreprises, et Groupe Carrefour pour son plan d'actionnariat salarié.

En gestion de fortune, Natixis Wealth Management a poursuivi son programme de transformation, notamment au Luxembourg où elle a repositionné sa franchise, pour toujours mieux servir ses clients directs sur le segment des « High Net Worth Individuals ». Elle a renforcé le développement de ses activités en lien avec le Groupe BPCE, conjointement avec Natixis CIB avec laquelle elle a lancé un programme d'accélération des synergies. Dans ce cadre, elle a commercialisé avec succès un titre de créance vert à dimension caritative dont 0,20 % du total du montant placé a été versé à l'Institut Pasteur sous forme d'un don. La banque a aussi poursuivi ses engagements ESG avec l'enrichissement de l'offre de VEGA Investment Managers et le renforcement de son dispositif de gestion et de monitoring ISR. Elle a enfin été élue meilleure banque privée par L'Agefi (« Prix de la gestion privée ») et obtenu le Trophée d'argent (« Meilleure banque privée affiliée ») au Sommet du Patrimoine et de la Performance 2022.

En Banque de grande clientèle, Natixis CIB a poursuivi la diversification de ses industries cœur et le développement de sa base de clients dans ses trois plateformes géographiques qu'elle a accompagnées dans leur stratégie de transition environnementale, technologique et sociétale.

Malgré un environnement complexe, Natixis CIB a maintenu la performance de ses activités durables et environnementales, en s'appuyant sur l'expertise de son Green & sustainable hub.

Elle a financé la première éolienne posée en mer en France au large de Saint-Nazaire, ainsi que le projet d'éoliennes offshore flottantes Provence Grand Large. Dans le secteur de l'énergie, elle a signé avec EDF une ligne de crédit de 300 millions d'euros indexée sur des critères climat & biodiversité et dirigé les introductions en Bourse des deux producteurs d'hydrogène vert Haffner Energy et Lhyfe, tout en participant à des initiatives de place comme la création de H40, le premier index des start-up et small caps françaises de l'hydrogène.

En matière de santé, Natixis CIB a dirigé l'émission inaugurale Euro PP Sustainability-Linked de Ramsay Santé. Elle a également dirigé la première émission obligataire de Sanofi indexée sur un indicateur de développement durable (montant de 650 millions d'euros) et celle de Valéo (montant de 750 millions d'euros).

Natixis CIB a par ailleurs dirigé une émission d'obligations vertes dédiées à l'agriculture durable d'un montant de 750 millions d'euros, permettant aux Banques Populaires de refinancer leurs actifs de ce secteur. Elle a co-dirigé l'émission inaugurale green indexée sur l'inflation de l'AFT (la première émise de ce type par un émetteur souverain).

Au-delà, tous les métiers ont contribué à la bonne dynamique commerciale de Natixis CIB, comme en témoignent les nombreuses initiatives et succès commerciaux :

en Investment Banking, Natixis CIB a tenu un rôle de co-lead dans de nombreuses augmentations de capital en France. La banque a été très active sur le marché obligataire, notamment sur des maturités longues (émissions à 10 et 20 ans de Bouygues pour 2,2 milliards d'euros ; émission de 1 milliard d'euros 10 ans pour Sagess, etc.) ;

le métier Global Trade a accompagné ses clients stratégiques dans un contexte complexe ;

les activités de Global Markets ont connu une forte croissance des volumes, en ligne avec la stratégie de développement des produits de flux et de conquête de nouveaux clients, et accompagné les besoins croissants de couverture des clients, en particulier sur les marchés des changes et des taux. Le repositionnement de l'activité dérivés actions engagé fin 2020 porte ses fruits, avec une activité commerciale très soutenue et un profil de risque maîtrisé ;

enfin, et dans un contexte de ralentissement des volumes d'affaires, **le métier de fusion-acquisition** a continué le développement de son modèle multiboutiques ;

dans le cadre de la transformation numérique de ses activités de financements, Natixis CIB s'est associée en mars à nCino, un pionnier des solutions de cloud banking, pour étendre la digitalisation de ses activités de financement. Par ailleurs, Natixis CIB a noué un partenariat avec Hello Tomorrow (en qualité de worldwide partner), acteur de la Deep Tech qui aide les start-up et les entreprises de cette filière à construire de nouvelles solutions ;

enfin, Natixis CIB a obtenu de nombreux awards parmi lesquels : « Most impressive Bank for Insurance Debt », « Most impressive FIG originator Banker » (Global Capital Bond Award 2022) ; « Best Investment Bank, France » (Global Finance awards 2022), « Investment Bank of the Year for Sustainable Bonds » and « Investment Bank of the Year for Sustainability » (The Banker).



4.2 Rapport d'activité au 31 décembre 2022

À titre de comparabilité, suite à l'opération de cession du capital de Coface et au désengagement progressif et ordonné de son partenariat avec H2O, les contributions de Coface pour 2021 et H2O AM sont isolées en bas du compte de résultat.

De façon similaire, suite à la cession des activités d'Assurance, de Paiements et de Natixis Immobilier Exploitation et du transfert d'une partie des fonctions supports à BPCE S.A., leurs contributions sont isolées en bas du compte de résultat dans la rubrique « éléments résiduels des activités abandonnées ».

Enfin, les données de gestion pro forma s'entendent des données 2021 après prise en compte des retraitements présentés au paragraphe 4.7.

4.2.1 Résultats consolidés

(en millions d'euros)	2022	2021 pro forma	Variation 2022 vs. 2021	
			Courant	Constant
Produit Net Bancaire (PNB)	7 114	7 497	(5,1) %	(9,6) %
dont métiers	7 092	7 437	(4,6) %	(9,2) %
Charges d'exploitation	(5 597)	(5 737)	(2,4) %	(6,6) %
Résultat Brut d'exploitation	1 516	1 761	(13,9) %	(19,2) %
Coût du risque	(287)	(181)	58,4 %	
Résultat d'Exploitation	1 229	1 579	(22,2) %	
Mises en équivalence	13	12	8,2 %	
Gains ou pertes sur autres actifs	15	25	(41,0) %	
Variations de valeur des écarts d'acquisition	0	0		
Résultat avant impôts	1 256	1 616	(22,2) %	
Impôt sur les bénéfices	(395)	(466)	(15,3) %	
Intérêts minoritaires	(56)	(82)	(31,0) %	
Résultat net – pdg excl. Activités cédées, Coface & H2O AM	806	1 068	(24,6) %	
Contribution de Coface		7	(100,0) %	
Contribution H2O	18	(58)		
Contribution nette des activités abandonnées	985			
Résultat net – pdg incl. Activités cédées, Coface & H2O AM	1 809	1 018	77,7 %	
Élément résiduel des activités abandonnées	(9)	385		
Résultat net part du groupe	1 800	1 403	28,3 %	
Coefficient d'exploitation	78,7 %	76,5 %		

Analyse de l'évolution des principales composantes du compte de résultat consolidé

Produit Net Bancaire

Le **Produit Net Bancaire (PNB)** de Natixis s'élève à 7 114 millions d'euros en 2022, en baisse de 5,1 % par rapport à 2021 à change courant et de 9,6 % à change constant.

Le **PNB des métiers** est en baisse de 4,6 % à change courant et de 9,2 % à change constant par rapport à 2021 et s'établit à 7 092 millions d'euros. Les pôles AWM et BGC affichent des variations contrastées, les revenus d'AWM sont en baisse de 12,0 % à change courant et de 17,0 % à change constant dans un environnement marqué par une baisse sensible des marchés actions et obligataires tandis que ceux de la BGC résistent avec un repli limité de 0,9 % à change constant (hausse de 3,0 % à change courant) par rapport à 2021.

Le **PNB du Hors pôles**, qui inclut Natixis Algérie et Natixis Private Equity run-off, s'établit à + 21 millions d'euros contre + 60 millions d'euros en 2021. Il comprend notamment + 111 millions d'euros au titre de la remise au cours historique des TSS en devises, contre + 69 millions d'euros en 2021 sous l'effet de la forte hausse du dollar sur la période. Hors éléments exceptionnels, la variation à la baisse du PNB du Hors pôles s'explique par le PNB de couverture DVA/FVA qui est en retrait de - 54 millions d'euros entre les deux exercices.

Kt n ÈS qÉ qdà rrr qoà rÉ

Les **charges d'exploitation** à 5 597 millions d'euros sont en baisse de 2,4 % par rapport à 2021 à change courant et de 6,6 % à change constant incluant des charges exceptionnelles de 78 millions d'euros en 2022 et de 146 millions d'euros l'année dernière au titre du programme TEO et de la stratégie immobilière. Hors charges exceptionnelles, les charges diminuent de 1,3 % à change courant et de 5,5 % à change constant.

Les charges du pôle Gestion d'actifs et de fortune sont en baisse de 4,6 % à change courant et de 9,7 % à change constant s'expliquant principalement par une réduction des rémunérations variables en lien avec le recul des revenus. Celles de la BGC (hors éléments exceptionnels mentionnés ci-avant) sont en hausse de 2 % à change courant mais en baisse de 1,5 % à change constant. Les charges du Hors Pôles (hors éléments exceptionnels) sont, quant à elles, stables à change courant à 392 millions d'euros en 2022 et en baisse de 2,4 % par rapport à 2021 à change constant, incluant la contribution au Fonds de Résolution Unique à 229 millions d'euros contre 137 millions d'euros en 2021.

Les **effectifs** de fin de période s'établissent à 14 030 ETP à fin décembre, en hausse de 6,7 % sur un an, avec des effectifs en progression de 2,4 % pour le pôle Gestion d'actifs et de fortune, de 8,1 % pour le pôle BGC et une hausse de 10,1 % pour le Hors pôles avec le renforcement des fonctions de contrôle et le développement des équipes à Porto.

Z Éàx à m n È à d p qé À x u m à u z

Le **résultat brut d'exploitation** atteint 1 516 millions d'euros en 2022 en baisse de 13,9 % à change courant et de 19,2 % à change constant par rapport à 2021.

Z Éàx à m n r n z d u y À à

Le **coût du risque** s'élève à 287 millions d'euros en 2022 en hausse par rapport à 2021 (181 millions d'euros) impacté par le conflit en Ukraine et le provisionnement d'expositions directes et indirectes russes. Le coût du risque des métiers rapporté aux encours s'établit à 36 points de base en 2022 contre 27 points de base en 2021, intégrant un renforcement des provisions sur encours en stage 1 et 2 compte tenu des incertitudes liées au contexte macroéconomique.

Les revenus de **Mises en équivalence** atteignent 13 millions d'euros en 2022 contre 12 millions d'euros en 2021.

Les **Gains et pertes sur autres actifs** atteignent 15 millions d'euros en 2022 correspondant à la plus-value de cession d'immeubles contre 25 millions en 2021.

Le poste **variation de valeur des écarts d'acquisition** est nul en 2022.

Le **résultat courant avant impôt** s'établit ainsi à 1 256 millions d'euros en 2022 contre 1 616 millions d'euros en 2021.

Z Éàx à m n z q à À m È à p à s È à À q

La charge d'**impôt** s'élève à 395 millions d'euros en 2022.

Les **intérêts minoritaires** atteignent - 56 millions d'euros en 2022 dont - 48 millions d'euros pour le pôle AWM et - 11 millions d'euros pour le pôle BGC.

La **contribution nette des Activités abandonnées** en 2022 s'établit à + 985 millions d'euros et correspond à la plus-value de cession des activités d'Assurance et Paiements effective au 1^{er} janvier 2022.

La **contribution nette résiduelle des Activités abandonnées** en 2022 s'établit à - 9 millions d'euros contre + 386 millions d'euros en 2021 proforma (activités d'assurance, de paiements et de Natixis Immobilier Exploitation et impact du transfert d'une partie des fonctions supports à BPCE S.A.).

Ceci conduit à un **résultat net comptable** de 1 800 millions d'euros en 2022 contre 1 403 millions d'euros en 2021.

8 2 5 J à q É . è u ' t u e ' l î y u é ' t u ' X q î y u é

9 3 3 3 I É É q d à m z p l c q m à t ! U m z m s q y q z à

(en millions d'euros)	: 8 : :	7 5 7 6 À È l r È y m	b n È m à u z l 7 5 7 7 : ç È 3 7 5 7 6	
			K à È m z à	K z È à m z à
Produit Net Bancaire (PNB)	3 337	3 790	(12,0) %	(17,0) %
Asset management	3 158	3 606	(12,4) %	(17,7) %
Wealth management	178	184	(3,2) %	(3,2) %
Charges d'exploitation	(2 630)	(2 758)	(4,6) %	(9,7) %
Résultat Brut d'exploitation	706	1 033	(31,6) %	(36,2) %
Coût du risque	5	(4)		
Résultat d'Exploitation	711	1 029	(30,9) %	
Mises en équivalence	0	1	(72,1) %	
Gains ou pertes sur autres actifs	0	14	(97,1) %	
Variations de valeur des écarts d'acquisition	(11)	(8)	30,2 %	
Résultat avant impôts	701	1 036	(32,3) %	
Contribution H2O	18	(58)		
Résultat net part du groupe	479	652	(26,6) %	
Coefficient d'exploitation	78,8 %	72,8 %		

Les soldes intermédiaires de gestion (depuis PNB jusqu'au Résultat avant impôts) n'incluent pas la contribution H2O.

Les **revenus du pôle Gestion d'actifs et de fortune** sont en baisse de - 17 % par rapport à l'année 2021 à change constant (- 12 % à change courant), à 3,3 milliards d'euros.

Les **charges** baissent de - 10 % à change constant (- 5 % à change courant) et s'établissent à 2,6 milliards d'euros.

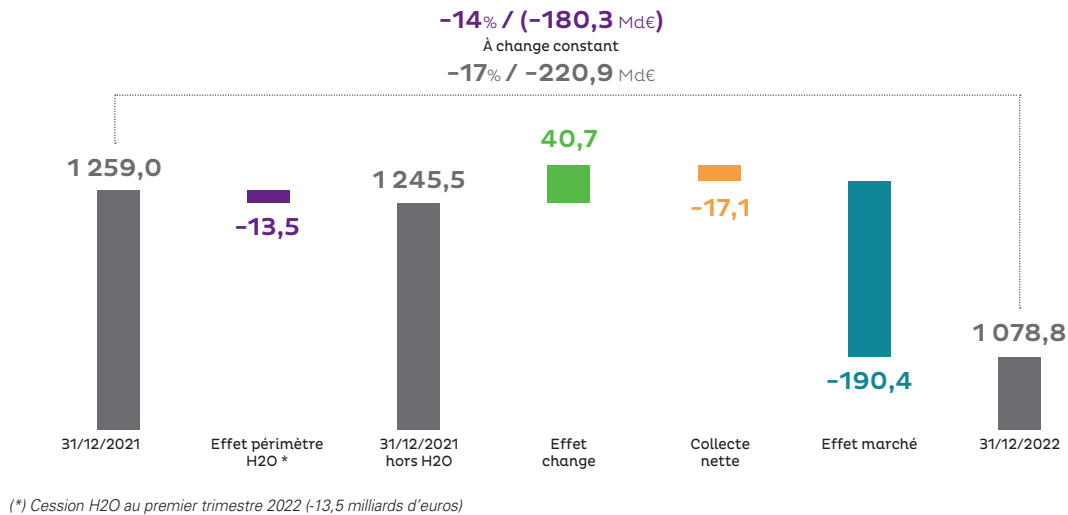
Le **résultat brut d'exploitation** diminue de - 36 % à change constant (- 32 % à change courant) à 706 millions d'euros.



! ! È È q à U m z n s q y q z à

Les encours sous gestion à fin décembre 2022 s'établissent à **1 078,8 milliards d'euros**, en baisse de - 180,3 milliards d'euros soit - 14 % à change courant (- 17 % à change constant) par rapport au 31 décembre 2021, en raison essentiellement d'un effet marché très défavorable (- 190,4 milliards d'euros), de la sortie de périmètre des encours H2O (- 13,5 milliards d'euros) suite à la cession de 26,61 % du capital intervenue au premier trimestre 2022 et d'une décollecte nette (- 17,1 milliards d'euros), pour partie compensés par un effet change positif (+ 40,7 milliards d'euros).

ç x à u z ! p q È q z o à È È È à È s q È à u z ! È à È x m z z q ! (en milliards d'euros)



Le métier enregistre une décollecte nette de - 17,1 milliards d'euros sur l'exercice 2022, dont - 21,9 milliards d'euros sur des produits long terme.

Aux États-Unis, la décollecte nette s'élève à - 18,8 milliards d'euros principalement chez Loomis Sales & Co. (en produits actions et produits obligataires) et Harris Associates (principalement en produits actions), que vient atténuer une collecte nette chez Integrated Portfolio Implementation (produits diversifiés) et Direct Indexing (produits actions).

La décollecte nette long terme en Europe est de - 5,5 milliards d'euros. Elle résulte d'une décollecte nette majoritairement chez Ostrum Asset Management (assurance-vie et obligataires) partiellement compensée par une collecte nette chez Mirova (produits actions, alternatifs et obligataires), DNCA Finance (produits obligataires), Vega Investment Managers (produits diversifiés) et AEW Europe (produits immobiliers).

Les sociétés de Private Equity présentent une collecte nette de 1,8 milliard d'euros, essentiellement en produits alternatifs chez Vauban Infrastructure Partners, MV Crédit, Flextone Partners tandis que Naxicap Partners est en décollecte nette.

À la Distribution, la collecte atteint 1,0 milliard d'euros grâce à Dynamic Solutions (actions et produits diversifiés) et Private Debt (produits alternatifs).

La zone Asie est en décollecte nette pour - 0,4 milliard d'euros, principalement chez Investors Mutual Limited (produits actions).

Les encours moyens à **1 066,0 milliards d'euros en 2022 sont en baisse (- 7 %) par rapport l'année 2021** en euros constants. Hors Ostrum les encours moyens diminuent de 6 %. Le taux de rémunération des encours atteint 25,3 points de base, en hausse de 0,2 point de base par rapport au 31 décembre 2021. Il s'élève à 38,1 points de base hors Ostrum Asset Management (- 0,4 point de base) compte tenu d'un taux rémunération moyen chez Ostrum plus faible.

Au 31 décembre 2022, le **Produit Net Bancaire de 3 158,3 millions d'euros diminue de 448,0 millions d'euros (- 12 %) par rapport au 31 décembre 2021**, malgré un effet de change euro/dollar très favorable (- 18 % à change constant) et dans une moindre mesure un effet périmètre lié aux apports AEW UK IM LLP, SunFunder et la création de Loomis Capital Ré pour 4,1 millions d'euros. Si l'on excepte l'effet dollar, la baisse du Produit Net Bancaire est

fortement induite par la diminution des commissions de surperformance, essentiellement en Europe chez AEW Europe. Les commissions de gestion et de distributions nettes sont également en retrait à change constant, aux États-Unis et à la Distribution tandis qu'une progression est constatée en Europe et au Private Equity. Les produits financiers sont impactés par la valorisation défavorable du portefeuille de seed money (essentiellement pour l'activité de sponsoring) et par des revenus de dividendes moindres en comparaison à l'année 2021.

Les charges s'établissent à **2 461,6 millions d'euros, en baisse de 126,6 millions d'euros (- 5 %) par rapport au 31 décembre 2021**, (- 10 % à change constant) avec un effet périmètre AEW UK IM LLP, SunFunder et Loomis Capital Ré de 9,4 millions d'euros.

La diminution des charges est imputable à la baisse des frais de personnel variables, en lien avec la baisse des revenus récurrents essentiellement en Europe (notamment liée à la diminution des commissions de surperformance chez AEW Europe) mais aussi aux États-Unis et à la Fédération. Dans le même temps, les frais de personnel internes fixes progressent compte tenu de la croissance des effectifs sur l'ensemble des zones et de la hausse des salaires principalement aux États-Unis et en Europe.

Les charges hors frais de personnel sont globalement en hausse essentiellement concernant les frais informatiques en raison notamment de la progression des amortissements de projets immobilisés mis en production et de l'amélioration des infrastructures chez Loomis et à la holding, les frais de déplacements et réceptions avec la reprise d'événements présentiels auprès des clients, les dépenses de documentation et market data en raison de tarifications supérieures et de la hausse des volumes liée notamment aux besoins accrus de données ESG, la relance des actions de communication et de publicité mais aussi les frais de conseil notamment en lien avec les projets corporate (principalement cession de Fiera, acquisition de Sunfunder, création de l'entité Loomis Capital Ré).

Ces progressions sont pour partie atténuées par la baisse des frais de personnel externe notamment à la Distribution en raison de la renégociation des frais d'administration et de conservation de titres, conjuguée à celle des charges de sous-traitance extérieure et des impôts et taxes.

J! !c qmât !U n z n s qy qz à

Sur l'année 2022, le **Produit Net Bancaire du métier, à 178,2 millions d'euros**, est en baisse de 3 % (- 5,9 millions d'euros) par rapport à l'année 2021 qui avait enregistré des commissions de surperformance significatives (12,5 millions d'euros en 2021 vs 1,1 million d'euros en 2022). Corrigés de ces éléments, les revenus récurrents sont en progression de 3 % (+ 5,5 millions d'euros) soutenus par le bon dynamisme de la marge financière.

Les charges s'établissent à 168,6 millions d'euros, en légère baisse de 1 % par rapport à 2021, en raison essentiellement de la baisse des coûts non récurrents au titre de la restructuration de la filiale luxembourgeoise et de charges liées au schéma directeur immobilier inférieures à 2021. Corrigées des éléments non récurrents, les charges du métier sont en progression limitée de 1 % (+ 0,9 million d'euros) par rapport à 2021. La hausse porte essentiellement sur les frais de personnel interne fixes en lien avec le renforcement des effectifs et les frais de communication afin d'accompagner le développement de l'activité.

9333 X xq!J n z Ââq!p q!s Ènz p q!o x qz à xq

(en millions d'euros)	8 : :	7576 ÀÈ !r Èy m	b nÈm r u z !7577!ç È37576	
			K à Ènz à	K z Èanz à
Produit Net Bancaire (PNB)	3 756	3 646	3,0 %	(0,9) %
Global Markets	1 833	1 566	17,1 %	14,7 %
Fixed income	1 310	1 144	14,5 %	12,3 %
Equity	534	420	27,1 %	24,4 %
Desk XVA	(11)	2		
Global Finance	1 463	1 482	(1,3) %	(6,8) %
Investment banking	469	613	(23,5) %	(26,6) %
Divers	(10)	(14)	(33,3) %	(50,1) %
Charges d'exploitation	(2 530)	(2 491)	1,6 %	(1,9) %
Résultat brut d'exploitation	1 226	1 156	6,0 %	1,3 %
Coût du risque	(252)	(167)	51,3 %	46,1 %
Résultat d'exploitation	973	989	(1,6) %	(6,2) %
Mises en équivalence	12	10	19,4 %	19,4 %
Gains ou pertes sur autres actifs	0	1		
Résultat avant impôts	986	1 000	(1,5) %	(6,0) %
Résultat net part du groupe (Retraité)	726	724	0,3 %	(4,2) %
Coefficient d'exploitation	67,4 %	68,3 %		

En 2022, le **Produit Net Bancaire** de la Banque de grande clientèle s'élève à 3 756 millions d'euros en baisse de 0,9 % par rapport à 2021 à change constant.

Les revenus des **activités de marchés** s'élèvent à 1 833 millions d'euros en 2022, en augmentation de 14,7 %, par rapport à 2021 à change constant.

À 1 310 millions d'euros en 2022, les revenus des **activités de Taux, Change, Crédit, Matières premières et Trésorerie** sont globalement en progression de 12,3 % par rapport à 2021 à change constant et de 14,5 % à change courant. Par segment, on note les évolutions suivantes :

les revenus des activités **Taux et Change** sont en hausse de 42,3 % à 414 millions d'euros par rapport à ceux de 2021 qui incluaient une charge exceptionnelle de - 18,5 millions d'euros liée au provisionnement d'un litige avec une collectivité locale. Hors cet élément exceptionnel, les revenus sont en hausse de 33,8 % à change constant. Les activités de **Change** sont en très forte hausse avec des revenus multipliés par 2 à 226 millions d'euros ayant bénéficié d'une demande accrue de couverture de la part des clients dans un contexte de marché des changes volatil et offrant des marges plus élevées, tandis que les activités de **Taux** sont en baisse limitée de 3,8 % à 189 millions d'euros, compte tenu d'impacts défavorables au 1^{er} trimestre 2022 liés à la remontée des taux ;

les revenus des activités de **Crédit GSCS** (Global Structured Credit & Solutions) sont en baisse de 5,6 % par rapport à 2021 à 344 millions d'euros impactés par des conditions de marché plus difficiles ;

les revenus des activités de **Repos**, désormais partagés à 50/50 entre Fixed Income et Equity, s'élèvent à 346 millions d'euros en hausse en regard de 2021, ayant profité d'une bonne activité sur la fin d'année dans un contexte de remontée des taux et du remboursement des opérations de TLTRO ;

avec des revenus de 534 millions d'euros en progression de 24,4 % à change constant par rapport à 2021, les activités **Equity** ont poursuivi leur redressement entamé en 2021 avec une activité commerciale dynamique et ont également bénéficié d'impacts de marché positifs.

Les revenus des activités en JV (c'est-à-dire dont les résultats sont également partagés entre Global Markets et Investment Banking pour assurer l'alignement des équipes) affichent une performance contrastée en 2022.

Les **Financements stratégiques et d'acquisitions** ont des revenus en baisse de 55,8 % à 92 millions d'euros, pénalisés par la comptabilisation de décotes sur des syndications en cours et dans un contexte de fort ralentissement de l'activité primaire.

La **Syndication sur le marché obligataire** enregistre des revenus à 123 millions d'euros en légère baisse de 0,7 % par rapport à 2021 dans un marché primaire des émissions obligataires toujours dynamique en 2022 mais néanmoins inférieur à 2021.



À 1 463 millions d'euros, les revenus des activités de **Financements** y compris **Global Trade** et les activités de **financement du cinéma** (Coficiné) sont en baisse de 6,8 % par rapport à 2021 à change constant.

Les revenus des activités **d'origination et de syndication Real Assets** s'élèvent à 203 millions d'euros en baisse de 9,3 % par rapport à 2021 subissant un ralentissement de l'activité sur le second semestre sur le secteur Infrastructure et des impacts négatifs de valorisation de positions en attente de titrisation. À 829 millions d'euros en 2022, les revenus du **portefeuille de financements** sont en baisse de 13,1 % à change constant avec un tassement de la marge d'intérêts. Les revenus de l'activité **Global Trade** augmentent de 10,1 % à change constant à 407 millions d'euros ayant notamment bénéficié d'un cours moyen du baril de pétrole plus élevé que l'année dernière.

Les revenus d'**Investment Banking** y compris activités de **M&A** sont en diminution de 26,6 % par rapport à 2021 à change constant pour des revenus cumulés de 469 millions d'euros. Après une année 2021 record, l'activité M&A a été inférieure en 2022 dans un marché des fusions acquisitions fortement ralenti, avec des revenus de 279 millions d'euros en baisse de 28,3 % à change constant.

En 2022, les **charges** de la Banque de grande clientèle s'élèvent à 2 530 millions d'euros en baisse de 1,9 % à change constant par rapport à 2021. Hors charges du programme TEO pour 0,4 million d'euros en 2022 et 9 millions d'euros en 2021, les charges sont en baisse de 1,9 % à change constant incluant une diminution des rémunérations variables par rapport à 2021. Hors rémunérations variables, les charges progressent de 2,9 % à change constant reflétant la poursuite des investissements notamment dans les systèmes.

Le **résultat brut d'exploitation** s'élève à 1 226 millions d'euros, en hausse de 1,3 % par rapport à 2021 à change constant. Le **coefficient d'exploitation** ressort à 67,4 % en 2022 s'améliorant de 0,9 point par rapport à 2021 (68,3 %).

À 252 millions d'euros, le **coût du risque** est en augmentation par rapport à 2021 impacté par le conflit en Ukraine et le provisionnement d'expositions directes et indirectes russes.

Le **résultat avant impôts** est de 986 millions d'euros en baisse de 6,0 % par rapport à 2021 à change constant.

9373 P ÈÈÀ xqÉ

(en millions d'euros)	2022	7576	brùnà z !7577!çÉ37576
	8 : :	ÀÈ !r Èy m	K àÈnz à
Produit Net Bancaire (PNB)	21	60	(64,8) %
Algérie	61	55	9,4 %
NPE	(4)	1	
Fonctions transverses	(36)	4	
Charges d'exploitation	(437)	(488)	(10,6) %
Résultat Brut d'exploitation	(416)	(428)	(2,9) %
Coût du risque	(40)	(11)	
Résultat d'Exploitation	(455)	(439)	3,7 %
Mises en équivalence	0	0	
Gains ou pertes sur autres actifs	14	10	41,2 %
Variations de valeur des écarts d'acquisition	11	8	30,2 %
Résultat avant impôts	(430)	(421)	2,3 %

Le **Produit Net Bancaire** du Hors pôles métiers s'établit à +21 millions d'euros à fin décembre 2022 contre +60 millions d'euros à fin décembre 2021.

I ! !V n o à ç u à ! x È q

À change constant, les encours moyens de crédit court terme progressent de 3 % à change constant du fait de l'augmentation des besoins financiers et de la gestion de trésorerie des clients entreprises de la banque ; parallèlement les encours moyens de crédit à moyen et long terme baissent de 17 % à change constant par rapport à l'année 2021. Les dépôts clientèle sont en baisse de 3 % en lien avec un changement réglementaire (depuis avril 2022, l'État algérien a abrogé une obligation datant de 2017 de constituer un dépôt pour toute marchandise importée et destinée à la revente en état).

Les engagements hors bilan progressent de 14 % à change constant tirés par les crédits documentaires.

Natixis Algérie présente un **Produit Net Bancaire** à +61 millions d'euros, en hausse de 9 % par rapport à l'année 2021. Hors effet change favorable de 3,8 millions d'euros, le PNB augmente de 2 % avec une progression (i) des revenus de placement des fonds propres (+17 %) issus de placements en bons du Trésor et (ii) des crédits documentaires (+30 %).

Ces évolutions sont partiellement compensées par la réduction de la marge nette (-9 %) marquée par (i) le recul des intérêts perçus (-5 %) en lien avec un effet taux et une demande en baisse sur les crédits d'équipement et (ii) par la hausse des intérêts versés (+4 %).

J ! !V n o à ç u à ! x È q M Â u à È ! - V X M

Les **engagements de Natixis Private Equity** pour la partie run off s'établissent à 19,6 millions d'euros, en diminution de 41 % (-13 millions d'euros) par rapport à l'exercice 2021.

Cette baisse résulte de la diminution des engagements cash at risk, principalement sur les fonds venture suite à l'enregistrement de la cession secondaire d'un fonds et à la baisse de valorisation d'un autre fonds.

Les engagements hors bilan demeurent nuls depuis le 31 décembre 2021.

Le Produit Net Bancaire s'élève à - 3,6 millions d'euros, en baisse de 4,7 millions d'euros par rapport l'année 2021 à rapprocher des dépréciations enregistrées au cours de l'exercice partiellement compensées par divers produits de cessions/distributions.

Κ! !N z où z ÉàÈz ÉçqÈÉqÉ

Le **Produit Net Bancaire** des Fonctions transverses comprend essentiellement les revenus de trésorerie et les opérations de gestion de bilan. Il s'établit à - 36 millions d'euros à fin 2022 contre + 4 millions d'euros à fin 2021.

La variation de change des titres supersubordonnés en dollar s'établit à +111 millions d'euros à fin 2022 à comparer à + 69 millions d'euros un an auparavant.

Le PNB de la couverture FVA/DVA s'établit à - 43,8 millions d'euros en 2022 contre + 10,5 millions d'euros en 2021.

La cession des activités de l'Assurance au 1^{er} janvier 2022 libère un excédent de ressources Tier two avec un surcoût de - 37,9 millions d'euros.

La variation des effets de taux sur les autres éléments de PNB représente un impact de + 31 millions d'euros.

Les **Charges** du Hors pôles métiers s'établissent à 436,8 millions d'euros à fin 2022 contre 488,4 millions à fin 2021.

La contribution au Fonds de Résolution Unique s'établit à 228,9 millions d'euros pour 2022 à comparer à 136,7 millions d'euros en 2021.

Hors cet élément, les charges s'élèvent à 207,9 millions d'euros à fin 2022 pour 351,7 millions d'euros à fin 2021 et enregistrent un recul essentiellement lié aux coûts de la stratégie immobilière, du programme TEO et du projet de réorganisation du Groupe.

Le **Résultat brut d'exploitation** s'établit à - 415,5 millions d'euros à fin 2022 à comparer à - 427,9 millions d'euros à fin 2021.

Le **coût du risque** du Hors pôles atteint - 39,7 millions d'euros à fin 2022 contre - 11,0 millions d'euros un an auparavant.

Le **Résultat avant impôts** est de - 430,3 millions d'euros à fin 2022 contre - 420,6 millions d'euros à fin 2021.

9779 K àpâ!ÈÉÂâq

Le **coût du risque** s'élève à - 287 millions d'euros au 31 décembre 2022, dont - 153 millions d'euros au titre des risques sur encours douteux et - 134 millions d'euros au titre des provisions sur les encours sains. Au 31 décembre 2021, le coût du risque s'élevait à - 181 millions d'euros, dont - 168 millions d'euros au titre des risques sur encours douteux et - 13 millions d'euros au titre des provisions sur les encours sains.

K àpâ!ÈÉÂâq!s x nmÀmÈÀ xq

(en millions d'euros)

	<969. 6 8 : :	8646747576
Banque de grande clientèle	(252)	(167)
Gestion d'actifs et de fortune	5	(4)
Autres	(40)	(10)
COÛT DU RISQUE GLOBAL	(287)	(181)

K àpâ!ÈÉÂâq!s x nmÀmÈÀ àmÀmÈÈ z q!s s ÈmÀt uÂâq

(en millions d'euros)

	<969. 6 8 : :	8646747576
EMEA	(236)	(143)
Amérique centrale et latine	(16)	12
Amérique du Nord	(15)	7
Asie et Océanie	(20)	(57)
COÛT DU RISQUE GLOBAL	(287)	(181)



I z z q é q ! È á Æ 9 3 3 ! ! Z È á x à n ò É o z É x p É

6 !] m x q m á ! p q ! À n t é é m s q ! p q É È È á x à n ò É p q ! s q É u z ! m á é ! È È á x à n ò É o z É x p É m á : 8 6 p o q y n È q 7 5 7 7

(en millions d'euros)	: 8 : : k é é - % É ç É é - è s ù ' É - É y É Δ 4 é s - - È ú	x y q z ð É q é o q Á à u z z q É						: 8 : : g É v é / J , d 3 u y é é u x u - 4 s - - É 0	Z q o n t É 2 É q y q z á P , W	Z q o n t É 2 É q y q z á m n n z 2 p z z q É	: 8 : : e x i ó
		I c U	J O K	O N P q n p W r u o q	[á Á 2 Á È É V K Q	P È Á x q	I o á ç u á É m n n z 2 p z z q É				
Produit Net Bancaire (PNB)	7 040		0		0	73		7 114	13	38	7 164
Charges d'exploitation	(5 519)	(33)	0	(10)	(17)	(17)		(5 597)	(8)	(51)	(5 656)
Résultat Brut d'exploitation	1 521	(33)	0	(10)	(18)	56		1 516	4	(13)	1 508
Coût du risque	(287)							(287)			(287)
Résultat d'Exploitation	1 234	(33)	0	(10)	(18)	56		1 229	4		1 234
Mises en équivalence	13							13			13
Gains ou pertes sur autres actifs	1	0				14		15	16		31
Variations de valeur des écarts d'acquisition	0							0			0
Résultat avant impôts	1 248	(33)	0	(10)	(18)	70		1 256	21	(13)	1 265
Impôt sur les bénéfices	(396)	9	0	3	5	(15)		(395)	(1)	3	(393)
Intérêts minoritaires	(58)	1						(56)	(2)		(58)
Contribution H ₂ O		18						18	(18)		0
Contribution activités abandonnées							976	976		9	985
Résultat net part du groupe	794	(5)	0	(7)	(13)	56	976	1 800	0	0	1 800
Coefficient d'exploitation	78,4 %							78,7 %			78,9 %

7 !] m x q m á ! p q ! À n t é é m s q ! p q É È È á x à n ò É p q ! s q É u z ! m á é ! È È á x à n ò É o z É x p É m á : 8 6 p o q y n È q 7 5 7 6

(en millions d'euros)	: 8 : 9 k é é - % É ç É é - è s ù ' É - É y É Δ 4 é s - - È ú	x y q z ð É q é o q Á à u z z q É						: 8 : 9 g É v é / J , d 3 O s á u y É 3 u y é é u x u - 4 s - - É 0	Z q o n t É 2 É q y q z á K r m o q	Z q o n t É 2 É q y q z á P , W	I o á ç u á É m n n z 2 p z z q É	: 8 : 9 e x i ó
		I c U	J O K	O N P q n p W r u o q	[á Á 2 Á È É V K Q	P È Á x q	K r m o q					
Produit Net Bancaire (PNB)	7 447		(18)		0	69		7 497		121	1 498	9 117
Charges d'exploitation	(5 591)	(41)	(9)	(6)	(19)	(71)		(5 737)		(55)	(964)	(6 756)
Résultat Brut d'exploitation	1 856	(41)	(28)	(6)	(19)	(2)		1 761		66	534	2 360
Coût du risque	(181)							(181)			(8)	(190)
Résultat d'Exploitation	1 675	(41)	(28)	(6)	(19)	(2)		1 579		66	526	2 171
Mises en équivalence	12							12	7		7	26
Gains ou pertes sur autres actifs	25	0						25	0	(84)	4	(55)
Variations de valeur des écarts d'acquisition	0							0				0
Résultat avant impôts	1 711	(41)	(28)	(6)	(19)	(2)		1 616	7	(19)	537	2 141
Impôt sur les bénéfices	(491)	11	7	2	5	1		(466)		(14)	(151)	(632)
Intérêts minoritaires	(84)	3						(82)		(25)	0	(106)
Contribution de Coface							7	7	(7)			0
Contribution H ₂ O		(58)						(58)		58		0
Contribution activités abandonnées							385	385			(385)	0
Résultat net part du groupe	1 136	(85)	(21)	(4)	(14)	(2)	7	385	0	0	0	1 403
Coefficient d'exploitation	75,1 %							76,5 %				74,1 %

87 Zéyàs yç qi û'yaôuêi yêeuî uâi ê' uî 9 êyàôuêi yêeuî uâi ê'uuusîi ê

U àqÉ L qÉoÈÀâ z !pqÉz çqÉâÉÉqy qz ôÉ

Année 2022

Gestion d'actifs	Acquisition de 100 % de SunFunder par Mirova, société de gestion de private debt finançant des projets d'énergie renouvelable en Afrique et en Asie, afin d'accélérer son développement pour devenir un leader mondial de l'investissement à impact.
Gestion d'actifs	Acquisition par Natixis IM des participations de La Banque Postale dans Ostrum AM (45 %) et AEW Europe (40 %) et prolongation des partenariats industriels en Gestion d'actifs jusqu'à fin 2030.

Année 2021

Gestion d'actifs	Acquisition des minoritaires (50 % restant) d'AEW UK Investment Management LLP.
Paiements	Acquisition en juin 2021 de la société Jackpot, start-up spécialisée dans la digitalisation des bons d'achat et l'émission d'e-cartes cadeaux qui deviendra le fournisseur unique des entités de la business-unit Benefits tout en continuant à proposer sa solution à des entreprises externes à Natixis.

Année 2020

Gestion d'actifs	Rapprochement des activités de gestion taux et assurantielle d'Ostrum Asset Management et de La Banque Postale Asset Management finalisé le 31 octobre 2020. Ce rapprochement marque la création d'un leader de la Gestion d'actifs en Europe, avec plus de 430 milliards d'euros d'encours gérés et plus de 590 milliards d'euros administrés à travers sa plateforme de services à fin septembre 2020.
------------------	--

Par ailleurs, des cessions ont été également réalisées.

U àqÉ L qÉoÈÀâ z !pqÉp Éz çqÉâÉÉqy qz ôÉ

Année 2022

Natixis	Transfert par Natixis S.A. à BPCE S.A. des métiers Assurance et Paiements réalisé le 22 mars 2022 et de Natixis Immobilier d'Exploitation le 1 ^{er} mars 2022.
Natixis	Cession par Natixis du solde de la participation dans Coface (10,04 %). À l'issue de cette opération, Natixis ne détient plus aucune participation dans Coface.
Gestion d'actifs	Annonce du projet de cession de 100 % du capital d'AlphaSimplex Group, société de gestion américaine spécialisée dans les alternatives liquides, à Virtus Investment Partners. Finalisation de l'opération prévue en 2023.
Gestion d'actifs	Finalisation de l'accord de dénouement du partenariat entre Natixis Investment Managers et H ₂ O AM : cession de 26,61 % des titres H ₂ O AM puis d'ici 4 ans ou au plus tard 6 ans des 23,4 % des titres résiduels et reprise des activités de distribution par H ₂ O AM.
Gestion d'actifs	Cession de la participation minoritaire de Natixis Investment Managers dans Fiera Capital et poursuite du partenariat de distribution permettant aux deux sociétés de gestion d'offrir à leur clientèle une gamme complémentaire de stratégies de placement.

Année 2020

Natixis	Cession de 29,5 % du capital de Coface à Arch Capital Group, un assureur américain spécialisé de premier plan.
Gestion d'actifs	Désengagement annoncé de Natixis Investment Managers de sa participation de 50,01 % au capital de la société H ₂ O Asset Management. Cette opération est soumise à l'examen et à l'approbation préalable des autorités réglementaires compétentes.





828 ô à uî u à î è 'ç â ê î é y u i é é " É q s É î i é u

Pour le détail de ces évènements postérieurs à la clôture, se référer au chapitre [5] section [5.1] note [1.3].

829 S à u â é î q î y â à è 'é u É q î y ô u ê " X q î y û y ê c 2 J 2

8295 L â î ç î u 't u 'é è i É q î 't u 'X q î y û y ê c 2 J 2

(en millions d'euros)	: 8 : :						7576		
	b	Δ %	h y y	u É	h y y	h y y	U	À	q
Produit Net Bancaire	2 093	9,6 %	1 612	6,3 %	3 705	8,2 %	1 909	1 517	3 426
<i>Charges générales d'exploitation</i>	(1 732)	(12,1) %	(788)	7,2 %	(2 519)	(6,9) %	(1 970)	(735)	(2 706)
Résultat brut d'exploitation	361	N/A	824	5,5 %	1 186	64,7 %	(61)	781	720
Coût du risque	(93)	N/A	(49)	40,0 %	(143)	(531,8%)	67	(35)	33
Résultat d'exploitation	268	N/A	775	3,7 %	1 043	38,5 %	6	747	753
<i>Gains ou pertes sur actifs immobilisés</i>	64	N/A	1	N/A	66	(158%)	(119)	5	(114)
Résultat courant avant impôts	332	N/A	776	3,2 %	1 109	73,6 %	(113)	752	639
<i>Impôts sur les bénéfices</i>	(248)	N/A	(114)	86,9 %	(361)	N/A	(23)	(61)	(84)
<i>Dotations/reprises de FRBG et provisions réglementées</i>	0	N/A	0	N/A	0	N/A	0	0	0
Résultat de l'exercice	85	N/A	662	(4,2) %	748	34,7 %	(136)	691	555

Au 31 décembre 2022, le résultat brut d'exploitation de Natixis S.A. s'établit à + 1 186 millions d'euros, en progression de + 466 millions d'euros par rapport au 31 décembre 2021 du fait de la progression du PNB de + 279 millions d'euros et de la baisse des charges d'exploitation de - 187 millions d'euros.

Au sein du PNB, la marge d'intérêts diminue de - 621 millions d'euros concernant essentiellement l'activité en France. Les commissions nettes baissent de - 135 millions d'euros pour s'établir à 293 millions d'euros contre 428 millions d'euros en 2021. Cette variation des commissions intègre une baisse de - 148 millions d'euros sur les commissions nettes sur opérations de hors-bilan incluant le coût lié aux garanties intragroupes mises en place au cours de l'exercice 2022. Les commissions sur opérations avec la clientèle sont en revanche en légère croissance affichant une hausse de + 13 millions d'euros.

Les revenus des titres à revenus variables sont en hausse de 317 millions d'euros intégrant une hausse des dividendes versés par les filiales de Natixis (+ 311 millions d'euros), dont notamment une hausse de + 421 millions d'euros du dividende versé par Natixis Investment Managers. À l'inverse, compte tenu de l'opération de cession des entités d'Assurance et de Paiements intervenue au 1^{er} trimestre 2022, aucun dividende n'a été perçu en 2022 sur ce

périmètre. En 2021, ces entités avaient contribué à hauteur de 48 millions d'euros pour Natixis Payment Solutions et 35 millions d'euros pour Natixis Assurances.

Les gains sur opérations des portefeuilles de négociation augmentent de + 1 188 millions d'euros, se répartissant en + 1 145 millions d'euros de variation positive pour l'activité de la Métropole et de + 43 millions d'euros de hausse pour les opérations des succursales à l'étranger.

Les gains sur portefeuille de placement baissent de - 166 millions d'euros, se répartissant en - 117 millions d'euros de variation négative pour l'activité de la Métropole et - 49 millions d'euros de variation négative sur l'activité des succursales.

Les autres produits et charges d'exploitation bancaire sont en baisse de - 304 millions d'euros, intégrant notamment une baisse des refacturations sur des prestations désormais réalisées par le Groupe ainsi qu'une hausse de la contribution organe central versée à BPCE. Par ailleurs, les autres charges d'exploitation bancaire intègrent le résultat de cession du portefeuille de prêts subordonnés souscrits par l'assurance, désormais porté par le Groupe.

Les charges générales d'exploitation sont en baisse de - 187 millions d'euros, dont - 137 millions d'euros de baisse des charges de personnel résultant notamment du transfert de collaborateurs à BPCE dans le cadre de la simplification de son organisation mise en œuvre en 2022 dont les effets sont atténués par une hausse de + 108 millions d'euros des charges de services extérieurs intégrant la refacturation des prestations de services désormais assurées par le Groupe. Les dotations aux amortissements et impôts et taxes sont en hausse nette de 59 millions d'euros intégrant notamment une augmentation de la contribution au FRU.

La charge nette du coût du risque est en baisse de - 176 millions d'euros (dont - 160 millions d'euros concernant la métropole) pour s'établir à - 143 millions d'euros. Hors provisions collectives (en reprise de 23 millions d'euros en 2022 contre une reprise de 103 millions d'euros en 2021), la charge du risque est de - 166 millions d'euros en 2022 contre - 70 millions d'euros en 2021, en forte détérioration en lien avec l'évolution de la situation économique.

L'ensemble de ces éléments portent le résultat d'exploitation à + 1 043 millions d'euros, en hausse de + 290 millions d'euros.

Au 31 décembre 2022, les gains ou pertes sur actifs immobilisés s'établissent à + 66 millions d'euros en hausse de + 180 millions d'euros. Ils intègrent + 154 millions d'euros de reprise de provisions sur des titres transférés à BPCE dans le cadre de l'apport des pôles Assurance et Paiements qui est intervenu au cours du premier trimestre 2022.

Le résultat net après impôt ressort à + 748 millions d'euros, contre + 555 millions d'euros en 2021.

Au 31 décembre 2022, le total de bilan s'établit à 377 701 millions d'euros contre 403 268 millions d'euros au 31 décembre 2021.

826 Zéazû't quusi qîyâ'ti 'é èi Èqî 'êâsyqÉ

Les comptes sociaux de Natixis font ressortir au 31 décembre 2022 un résultat net positif de 747 524 492,42 euros, qui, augmenté de report à nouveau de 2 838 340 619,41 euros, permet de disposer d'un bénéfice distribuable de 3 585 865 111,84 euros.

La troisième résolution qui sera soumise à l'assemblée générale du 23 mai 2023 propose :

de verser un dividende ordinaire de 442 086 416,52 euros ;

de porter le solde du bénéfice distribuable en report à nouveau créditeur, soit 3 143 778 695,32 euros.



827 M çuàêue'êâî çîi qyêue'uî s'xqéuê'àâà' t i sîy Èuê

Conformément aux dispositions des articles 223 quater et 223 quinquies du Code général des impôts, nous vous précisons que les comptes de l'exercice écoulé ne prennent pas en charge de dépenses somptuaires non déductibles du résultat fiscal.

828 M Èyê't u'çqyûl uâî

Conformément à l'article D. 441-4 du Code de commerce, le solde des factures fournisseurs reçues et non réglées à la date de clôture pour un montant total TTC de 227,9 millions d'euros (dont 79,6 millions d'euros concernent des factures internes au Groupe) se présentent comme suit :

NmoââÈqÉÈq âqÉz z!È s x qÉ !:ntpntâq!pq!ox ââÈq!pq!xqéqÈuôq!7577

] Ènz ot qÉpq!ÈqânÈp!pq!Àmuq qz à] ànt-/. -Èu àÈ qâÀxâÈ
	5 u àÈ -uz puonâur.	9 <8 È	86 <<5 u àÈÈ	<6 <45 u àÈÈ	A6u àÈÈ qâÀxâÈ	
Montant total des factures concernées TTC <i>(en millions d'euros)</i>	141,4	28,9	39,9	7,6	10,2	86,6
Pourcentage du montant total des achats TTC de l'exercice	7,51 %	1,54 %	2,12 %	0,40 %	0,54 %	4,60 %
Nombre de factures concernées	3 488					950

(*) dont principalement des factures émises par des entités du Groupe BPCE ou des filiales et succursales de Natixis.

Ces informations n'incluent pas les opérations bancaires et les opérations connexes.

Pour les créances et les dettes relatives aux clients de Natixis S.A., il convient de se référer à l'annexe 38 du chapitre [5.3] relative à l'échéance des emplois et ressources qui fournit à ce titre une information sur leur durée résiduelle.



82 Z u é é ç u s î y ô u é ' ç à i é X q î y û y é

Les prévisions économiques sont devenues plus pessimistes à mesure que les tensions inflationnistes et les contraintes d'offre ont pesé sur l'activité mondiale et européenne. La récession, qui pourrait être amplifiée par une éventuelle crise financière, toucherait un tiers de l'économie mondiale selon le FMI (Fonds Monétaire International). Une stagnation quasi récessive de l'économie est désormais considérée comme inévitable en 2023 de part et d'autre de l'Atlantique, voire imminente dans la zone euro, même si elle ne devait être que technique et temporaire, à défaut de nécessaire, afin de casser la dérive des prix. Le virage monétaire, que la Fed a amorcé de manière plus agressive que la BCE, va d'ailleurs dans ce sens.

L'ampleur des déséquilibres à résorber (décalage entre l'offre et la demande, mécanique inflationniste, endettement excessif), combinée à de nombreux risques mondiaux superposés, peut faire basculer les économies développées dans une spirale dépressive. Ces menaces conjointes sont surtout les suivantes : les incertitudes géopolitiques et sanitaires (conflit en Ukraine, tension accrue entre Taiwan et la Chine, remise en cause effective de la politique zéro-COVID en Chine) ; le développement de tendances protectionnistes notamment américaines, à l'exemple de l'Inflation Reduction Act (IRA) ; les délais d'impacts négatifs sur l'activité des resserrements monétaires successifs et des moindres soutiens budgétaires ; les renégociations décalées des contrats, en particulier sur le gaz naturel et l'électricité en zone euro.

Néanmoins, il ne semble pas qu'une récession sévère soit le scénario le plus probable. Cet essoufflement a en effet déjà induit une détente des contraintes d'offre et le recul des prix du pétrole depuis la mi-2022 et des prix du gaz et de l'électricité à leur niveau d'avant conflit, outre l'effet d'un hiver doux et de la reconstitution des stocks de gaz en Europe.

En zone euro, une contraction de l'économie pourrait advenir au dernier trimestre 2022 et au début 2023 avant que la croissance ne reparte à la hausse. Celle-ci sera causée par le choc négatif de revenus auquel est confronté le secteur privé. Un soutien important de la part des gouvernements permettra toutefois d'assurer que la récession ne sera que de courte durée. Une croissance du PIB de 0,3 % en 2023 puis 1,8 % en 2024 est attendue. L'inflation devrait décélérer progressivement jusqu'à fin 2024 avec le retournement des facteurs inflationnistes liés aux prix de l'énergie et le resserrement de la politique monétaire. La BCE pourrait ainsi augmenter son taux de dépôt jusqu'à 3,5 % d'ici mai-juin 2023 et entamer son resserrement quantitatif dès mars 2023 comme annoncé en décembre 2022.

Les États-Unis pourraient éviter la récession en 2023 mais souffriront d'un fort ralentissement. La croissance du PIB atteindrait 0,5 %. Malgré un ralentissement déjà visible de l'inflation, celle-ci restera supérieure à la cible de 2 % de la Fed. Elle atteindrait 3 % en 2023. En attendant, la Fed poursuivra son cycle de resserrement monétaire à un rythme plus modéré qui conduirait à un objectif des taux Fed Funds terminal de 5 % au 1^{er} semestre 2023.

Dans le reste du monde, la croissance ralentira en Amérique latine à 3,1 % malgré une résilience dans un environnement où les perspectives se dégradent. L'inflation restera élevée même si elle amorcera aussi une baisse progressive.

La Chine devrait connaître un rebond cyclique grâce à l'assouplissement des mesures COVID et en dépit de freins structurels. La croissance du PIB pourrait atteindre 5,5 % en 2023. Cette reprise pourrait soutenir le reste de l'Asie via les importations et le tourisme. Mais la hausse des taux d'intérêt, le ralentissement des États-Unis et de l'Europe limiteront le dynamisme de la croissance.

En ce qui concerne l'activité de Natixis, 2023 poursuivra le déploiement du plan stratégique « BPCE 2024 », annoncé le 8 juillet 2021. Ce plan stratégique fixe les axes de développement des différents pôles de Natixis à horizon 2024.

Pour rappel, les principales ambitions 2024 des métiers de Global Financial Services (Gestion d'actifs et de fortune, Banque de grande clientèle) de Natixis reposent sur trois principes :

- la diversification, au bénéfice des clients et du développement ;
- l'engagement, pour la transition énergétique et une finance responsable ;
- la transformation et l'investissement, pour créer une valeur durable.

À l'égard de ces trois principes, chacun des métiers de Natixis affiche une ambition claire pour 2024 :

Gestion d'actifs et de fortune : affirmer Natixis Investment Managers comme un leader mondial de la Gestion d'actifs au service des clients ; pour la Banque privée, apporter une offre à haute valeur ajoutée à nos clients directs High Net Worth Individuals (HNWI) et ceux des réseaux Banque Populaire et Caisse d'Épargne ;

Banque de grande clientèle : faire de Natixis Corporate & Investment Banking la banque de référence pour nos clients sur nos expertises sélectives et diversifiées.

Les perspectives des métiers de Natixis pourraient par ailleurs être impactées par le contexte précité : les activités de Gestion d'actifs resteront exposées à l'effet marché sur toutes les classes d'actifs, avec des arbitrages entre classes d'actifs au gré de la remontée des taux. Pour la Banque de grande clientèle, le contexte de forte volatilité des marchés (taux, devises, matières premières) pourrait continuer à engendrer une hausse des besoins de couverture des clients et l'environnement macroéconomique et géopolitique incertain exposer certaines entreprises à des difficultés accrues.

Enfin, les perspectives financières pourraient être impatientées par la poursuite du conflit en Ukraine. Pour rappel, Natixis détient une filiale en Russie, Natixis Moscou, de total bilan eq. 92,8 millions d'euros dont eq. 28,1 millions d'euros de capitaux propres et eq. 50,6 millions d'euros de dettes subordonnées à l'égard de Natixis, l'actif étant principalement constitué de dépôts auprès de correspondants et de la Banque centrale de Russie.

82 M uyây yâàé'uî 'Sàt ys qî ui éé'qÉ uéàqî yê" t uç uéuâéí qàs u

La présentation du compte de résultat de Natixis a évolué à la suite de la cession des activités d'Assurance et de Paiements réalisé le 22 mars 2022 et de Natixis Immobilier Exploitation le 1^{er} mars 2022 et du transfert d'une partie des fonctions supports à BPCE S.A.

Les séries trimestrielles de l'année 2021 ont été mises à jour. La perte de contrôle de ces entités étant antérieure à la date de transfert des titres, il en résulte que le résultat des filiales cédées n'impacte plus les comptes de Natixis à compter du 1^{er} trimestre 2022.

À des fins de comparabilité avec ces derniers, les séries trimestrielles ont donc été retraitées de la contribution au résultat de ces entités. Cette contribution s'accompagnait également au cours des exercices antérieurs de charges relatives aux pôles Assurance et Paiements (ex : Direction générale/Secrétariat général, activité Paiements logée chez Natixis S.A.) qui impactaient encore marginalement quant à elles les comptes de Natixis au 1^{er} trimestre 2022.

À des fins de comparabilité, ces charges ont été retraitées des séries trimestrielles et sont donc isolées en dehors du résultat courant en tant que résultat résiduel des activités abandonnées (elles font l'objet d'un tableau de passage avec les données comptables).

Par ailleurs, les comptes du 1^{er} trimestre 2022 sont impactés par l'apport des activités d'Assurance, Paiements et Natixis Immobilier Exploitation à BPCE S.A. qui s'est traduit par l'enregistrement d'une plus-value nette de cession, de la constatation d'une moins-value résultant de la novation des prêts subordonnés souscrits par les entreprises du pôle Assurance, de frais liés à la mise en œuvre des opérations et d'ajustements fiscaux (impôt sur les bénéfices) qui seront classés dans les éléments exceptionnels en résultat net des activités abandonnées (Hors-pôle).

Outre les éléments décrits ci-avant, la mise en œuvre de cette opération s'est traduite par :

la réorganisation des fonctions support avec le transfert au 1^{er} mars 2022 vers BPCE S.A. d'une partie des fonctions support de Natixis S.A. Celles-ci font l'objet d'une refacturation de BPCE vers les métiers du pôle GFS pour les prestations assurées par ces équipes pour GFS (Global Financial Services regroupant pour rappel les métiers de la Gestion d'actifs et de fortune, NIM et NWM, ainsi que la Banque de grande clientèle, NCIB) sous forme de :

cotisation d'organe central : représentative des charges relatives aux fonctions régaliennes, elle est comptabilisée en déduction du PNB et réallouée à hauteur de 25 % vers le pôle Gestion d'actifs et de fortune, 25 % vers le pôle Banque de grande clientèle et 50 % vers le Hors Pôle de Natixis à l'exception des charges relatives à la fonction risques (fonction de Model Risk Management) majoritairement réallouée à la Banque de grande clientèle,

prestations de services dédiées ou fonctions groupe : elles sont refacturées en charges de gestion selon les modalités d'allocation des fonctions supports de la Banque de grande clientèle,

la création du « GFS Head Office » refacturé/réalloué à 25 % vers la Banque de grande clientèle, 25 % vers la Gestion d'actifs et de fortune et 50 % vers le Hors pôle de Natixis ;

l'abandon de la notion de charges de structure et la refonte des modalités de réallocation des charges des fonctions supports entre la Gestion d'actifs et de fortune, la Banque de grande clientèle et le Hors-pôle ;

le Hors pôles est centré sur les fonctions de gestion de bilan centralisée de Natixis, les fonctions assurées par Porto pour le compte des activités en dehors du périmètre de consolidation de Natixis, les activités relatives à l'Agence-filiales, à l'Activité Institutionnelle pour le compte de l'État et les Participations financières (dont principalement Natixis Algérie) et porte, au sein de ses charges, la contribution au Fonds de Résolution Unique ;

la modélisation des nouvelles prestations de service des fonctions supports de la Banque de grande clientèle mises en place avec les métiers cédés à la suite de l'opération ainsi que la suppression des prestations ou réallocations analytiques rendues caduques à la suite de celle-ci ;

le classement en Produit Net Bancaire des prestations informatiques qui continuent d'être rendues par Natixis S.A. aux entités cédées et maintenant extérieures au groupe de consolidation de Natixis.

Par ailleurs, à titre de comparabilité, suite à l'opération de cession de 29,5 % du capital de Coface et au désengagement du partenariat avec H2O, les contributions de Coface et H2O AM sont isolées en bas du compte de résultat.

En outre, pour rappel, afin de répondre aux exigences de la loi française de séparation bancaire, les activités de Trésorerie court terme et de gestion du collatéral précédemment rattachées à Global Markets, ont été rattachées à la direction financière le 1^{er} avril 2017. Néanmoins, pour assurer la comparabilité des comptes, la Banque de grande clientèle ou NCIB fait référence dans ce rapport d'activité à BGC y compris les activités de Trésorerie court terme et de gestion du collatéral.

Par ailleurs, les normes pour l'**appréciation de la performance des pôles** sont celles définies pour le plan stratégique « BPCE 2024 » :

allocation de capital normative aux métiers sur la base de 10,5 % des RWA moyens Bâle 3 ;

taux de rémunération du capital à 1,5 %.

Pour rappel, les résultats des pôles de Natixis sont présentés dans un cadre réglementaire Bâle 3.

Les **conventions appliquées pour la détermination des résultats issus des différents pôles métiers** sont rappelées ci-après :

les pôles métiers bénéficient de la rémunération des fonds propres normatifs qui leur sont alloués. Par convention, le taux de rémunération des fonds propres normatifs est de 1,5 % ;

la rémunération des capitaux propres sociaux des entités qui constituent les pôles est neutralisée ;

le coût de subordination des dettes Tier 2 est réalloué aux pôles au prorata de leurs fonds propres normatifs ;

les pôles se voient allouer la majeure partie des charges de Natixis, la part non facturée de celles-ci représentant moins de 3 % (hors FRU) du total des charges de Natixis. La contribution au FRU (Fonds de Résolution Unique) est portée par le Hors pôles métiers et n'est pas réallouée aux pôles.

Les titres supersubordonnés (TSS) sont classés en instruments de capitaux propres, les charges d'intérêt sur ces instruments ne sont pas comptabilisées dans le compte de résultat.





Les **ROE et ROTE** de Natixis et des métiers sont calculés de la façon suivante :

Pour le calcul du **ROE de Natixis**, le résultat pris en compte est le résultat net part du groupe duquel sont déduits les coupons sur les TSS nets d'impôt. Les capitaux propres retenus sont les capitaux propres part du groupe moyens en IFRS, après distribution de dividendes, dont sont exclues les dettes hybrides moyennes et en neutralisant les gains et pertes latents ou différés enregistrés en capitaux propres ;

Le **ROE des métiers** est calculé en considérant :

au numérateur le résultat avant impôt du pôle selon les règles précédemment citées auxquels est appliqué un impôt normatif. Le taux d'impôt normatif est déterminé pour chacun des pôles en tenant compte des conditions d'assujettissement à l'impôt sur les sociétés de Natixis sur les différentes juridictions. Il est déterminé une fois par an, et ne prend pas en compte les éventuels impacts en cours d'année liés aux impôts différés ;

au dénominateur les fonds propres normatifs, calculés sur la base de 10,5 % des RWA affectés au pôle auxquels sont ajoutés les écarts d'acquisition et les immobilisations incorporelles relatifs au pôle.

Le **ROTE de Natixis** est calculé en considérant au numérateur le résultat net part du groupe duquel sont déduits les coupons sur les TSS nets d'impôt. Les capitaux propres retenus sont les capitaux propres part du groupe moyens en IFRS, après distribution de dividendes, dont sont exclus les dettes hybrides moyennes, les immobilisations incorporelles moyennes et les écarts d'acquisition moyens, et en neutralisant les gains et pertes latents ou différés enregistrés en capitaux propres.



KWU X] M[!KWW[WTQ [LG I F I I

: 36 K y ÀàqÉo z É xp Éqàmx z qéqÉ 79=

Láí çíu't u'é éi ðqí 'sààéâðt 68;
 íqí'tí 'é éi ðqí 'àuí 'uí't u'é'qí íéúé"
 Éí uáíé'tí 'é éi ðqí 'uáar qÉ 68A
 M íqyðé't u'Éý ç í'èi é'úé'uyáé"
 àí ç'uá u'é'ðqí uáíé'áí 'tyu é é 68B
 Kyðá'sààéâðt 'qsíy 694
 Kyðá'sààéâðt 'çqééy 695
 dq r éúqí 't u'òqéqí yáà't u'é'sqçy qí ù" 696
 çéâçéúé 698
 dq r éúqí 't u'é'úé ù't u'íé éâéúéy'áuíu

: 37 Z mÀÀ ÈàtpqÉo y y úÉmÉqÉ nâé«o y ÀàqÉÉâÉ«qÉo y ÀàqÉ o z É xp É 8>5

: 38 Q r Èy màu z Èruz mzu ou ÈqÉ ÀÈ « Èy m 8>=

Muéséçí yáà't u'é'âç éqí yáàé"
 t u'í éqàéúéé ðsuééyáà't u's u'é qyàé"
 Í íyúé'uí 'qsíyóyí è" 9ZLN0é qðé ué"
 qí 'sáí éé'tí ç'úáí yúéí éý uéí éú'6466 7A;
 Sisyt uásu't u'é'âç éqí yáàé"
 t u'í éqàéúéé ðsuééyáà't qàé'úé'sáí çí ué"
 sààéâðt è't u'X qí yáé" 7A;
 qí '75t súí r éú'6466 7A;
 Suáé qí yáàé'yàqàsy éúé'sáí çqéqí yóué"
 "R...çáí x éuét u'sààéí éí sí yáà 7A;

: 39 Z mÀÀ ÈàtpqÉo y y úÉmÉqÉ nâé«o y ÀàqÉ ÉâÉ«qÉú r Èy màu z Èruz mzu ou ÈqÉ ÀÈ « Èy mÉq«màçqÉ «qéqÉowq! ox Éxq«86p oqy nÉq«7577 8A5



95 Lâî çîuê'sâàêâÉt è'uî 9ààuuê

Lâî çîu'tu'é èi Éqî'sâàêâÉt

(en millions d'euros)

	V àqÉ	<969. 6 8: :	86467 47 576
Intérêts et produits assimilés	6.1	4 398	2 645
Intérêts et charges assimilés	6.1	(3 090)	(1 225)
Commissions (produits)	6.2	4 916	5 518
Commissions (charges)	6.2	(1 041)	(953)
Gains ou pertes nets sur instruments financiers à la juste valeur par résultat	6.3	1 987	1 531
Gains ou pertes nets sur instruments financiers à la juste valeur par capitaux propres	6.4	49	128
Gains ou pertes nets résultant de la décomptabilisation d'actifs financiers au coût amorti	6.5	(52)	(8)
Produit net des activités d'assurance		0	0
Produits des autres activités	6.6	93	100
Charges des autres activités	6.6	(95)	(79)
Produit Net Bancaire		7 164	7 658
Charges générales d'exploitation	6.7	(5 390)	(5 509)
Dotations aux amortissements et aux provisions pour dépréciation des immobilisations incorporelles et corporelles		(266)	(349)
Résultat Brut d'Exploitation		1 508	1 800
Coût du risque	6.8	(287)	(181)
Résultat Net d'Exploitation		1 221	1 618
Quote-part dans le résultat net des entreprises mises en équivalence		13	19
Gains ou pertes nets sur autres actifs	6.9	31	(56)
Variation de valeur des écarts d'acquisition		0	0
Résultat avant impôt		1 265	1 582
Impôts sur les bénéfices	6.10	(393)	(452)
Résultat net d'impôts sur activité abandonnée	6.11	985	379
Résultat net de la période		1 857	1 509
Dont part revenant au Groupe		1 800	1 403
Dont part revenant aux intérêts ne donnant pas le contrôle		58	106
Résultat par action (en euro)			
Résultat net attribuable aux actionnaires (cf. annexe 5.23) – part du groupe – par action, calculé en retenant le nombre moyen d'actions sur l'exercice hors actions propres		0,47	0,41
Résultat dilué par action (en euro)			
Résultat net attribuable aux actionnaires (cf. annexe 5.23) – part du groupe – par action, calculé en retenant le nombre moyen d'actions sur l'exercice hors actions propres et incluant les actions potentielles provenant de l'exercice d'options de souscription d'actions et les actions gratuites		0,47	0,41



ίγι'τι'έ έι έγι'αυί'υί'τ'υέ'γι'έυέ' Εί' υαί'έ'τι'έ έι έγι'υάρ'έ

(en millions d'euros)	969 6 8 : :	86467 47 576
Résultat net	1 857	1 509
Éléments recyclables en résultat	(144)	301
Écarts de conversion	298	351
Écarts de réévaluation de la période	314	349
Reclassement en résultat	(15)	3
Autres reclassements		(1)
Réévaluation des actifs financiers de dette à la juste valeur par capitaux propres	(50)	61
Écarts de réévaluation de la période	(42)	95
Reclassement en résultat	(8)	(34)
Autres reclassements	-	0
Réévaluation des actifs disponibles à la vente	0	(0)
Écarts de réévaluation de la période	-	-
Reclassement en résultat	0	-
Autres reclassements	-	(0)
Réévaluation des instruments dérivés de couverture	76	45
Écarts de réévaluation de la période	80	7
Reclassement en résultat	(4)	38
Autres reclassements	-	0
Quote-part de gains et pertes comptabilisés directement en capitaux propres des entreprises mises en équivalence recyclable en résultat	7	3
Actifs non courants destinés à être cédés*	(461)	(131)
Effets d'impôts sur éléments recyclables en résultat	(14)	(28)
Éléments non recyclables en résultat	255	206
Écarts de revalorisation des régimes à prestations définies	62	36
Réévaluation du risque de crédit propre des passifs financiers désignés à la juste valeur par résultat	431	7
Réévaluation des instruments de capitaux propres comptabilisés à la juste valeur par capitaux propres	(174)	216
Réévaluation des instruments dérivés de couverture couvrant des actifs financiers à la juste valeur par capitaux propres	-	0
Quote-part de gains et pertes comptabilisés directement en capitaux propres des entreprises mises en équivalence non recyclables en résultat	-	(0)
Actifs non courants destinés à être cédés*	28	(8)
Effets d'impôts sur éléments non recyclables en résultat	(92)	(45)
Gains et pertes comptabilisés directement en autres éléments du résultat global (nets d'impôts)	112	507
RÉSULTAT GLOBAL	1 969	2 016
Part du Groupe	1 916	1 906
Participations ne donnant pas le contrôle	53	110

* Correspond aux métiers Assurance et Paiements, ainsi qu'à Natixis Immo Exploitation qui ont été transférés à BPCE au cours du 1^{er} trimestre 2022 (cf. note 1.2.1 et note 2.6).

Μίσητ u'Éÿ ç î'èi é'Éuê'uqyàè'ài ς uéi uê'Éî uàî é'ài ς yw é é

(en millions d'euros)	<969: 6: 8: :			8646747576		
	N	V Δ	c É	J Èà	Q À à	V qà
Écarts de conversion	298	0	298	351	0	351
Réévaluation des actifs financiers de dette à la juste valeur par capitaux propres recyclables	(50)	12	(37)	61	(14)	46
Réévaluation des actifs financiers disponibles à la vente	0	0	0	0	0	0
Réévaluation des instruments dérivés de couverture	76	(20)	56	45	(12)	34
Réévaluation du risque de crédit propres des passifs financiers désignés à la juste valeur par résultat	431	(111)	320	7	(2)	5
Réévaluation des instruments de capitaux propres comptabilisés à la juste valeur par capitaux propres	(174)	36	(138)	216	(37)	179
Réévaluation des instruments dérivés de couverture couvrant des actifs financiers à la juste valeur par capitaux propres	0	0	0	0	0	0
Écarts de revalorisation des régimes à prestations définies	62	(17)	45	36	(6)	30
Quote-part de gains ou pertes latents ou différés sur entités mises en équivalence	0	(0)	0	0	0	1
Actifs non courants destinés à être cédés*	(593)	160	(433)	(185)	45	(139)
TOTAL DES VARIATIONS DES GAINS OU PERTES LATENTS OU DIFFÉRÉS	50	61	112	532	(25)	507

* Correspond aux métiers Assurance et Paiements, ainsi qu'à Natixis Immo Exploitation qui ont été transférés à BPCE au cours du 1^{er} trimestre 2022 (cf. note 1.2.1 et note 2.6).





Κυέqà's àâêâέt 'qsi yu

(en millions d'euros)

	V àqÉ	<969: 6 8: :	8646747576
Caisse, Banques Centrales		44 661	48 882
Actifs financiers à la juste valeur par résultat	7.1	212 586	212 025
Instruments dérivés de couverture	7.2	716	190
Actifs financiers à la juste valeur par capitaux propres	7.4	9 553	12 122
Titres au coût amorti	7.6.3	1 434	1 277
Prêts ou créances aux établissements de crédit et assimilés au coût amorti	7.6.1	74 676	86 732
Prêts ou créances à la clientèle au coût amorti	7.6.2	72 676	70 146
<i>dont activité institutionnelle</i>		904	904
Écart de réévaluation des portefeuilles couverts en taux		0	0
Placements des activités d'assurance		0	0
Actifs d'impôts courants		345	202
Actifs d'impôts différés	7.8	1 338	1 226
Comptes de régularisation et actifs divers	7.9	5 241	4 637
<i>dont activité institutionnelle</i>		0	7
Actifs non courants destinés à être cédés	7.10	77	125 880
Participation aux bénéfices différées		0	0
Participations dans les entreprises mises en équivalence		525	522
Immeubles de placement		0	0
Immobilisations corporelles	7.11	1 047	964
Immobilisations incorporelles	7.11	447	348
Écarts d'acquisition	7.13	3 496	3 440
TOTAL DES ACTIFS		428 821	568 594

KyÉçà's àâéâÉç 'ççéçy

(en millions d'euros)	V àçÉ	<969: 6 8: :	86467 47576
Banques centrales		0	0
Passifs financiers à la juste valeur par résultat	7.1	205 394	200 628
Instruments dérivés de couverture	7.2	333	288
Dettes envers les établissements de crédit et assimilés	7.14	108 249	135 863
<i>dont activité institutionnelle</i>		46	46
Dettes envers la clientèle	7.14	36 664	34 355
<i>dont activité institutionnelle</i>		994	1 007
Dettes représentées par un titre	7.15	45 992	38 723
Écart de réévaluation des portefeuilles couverts en taux		10	133
Passifs d'impôts courants		979	626
Passifs d'impôts différés	7.8	447	454
Comptes de régularisation et passifs divers	7.9	6 776	6 435
<i>dont activité institutionnelle</i>		38	0
Dettes liées aux actifs non courants destinés à être cédés	7.10	41	124 366
Passifs relatifs aux contrats des activités d'assurances		0	0
Dettes subordonnées	7.16	3 023	4 073
Provisions	7.17	1 333	1 580
Capitaux propres part du groupe		19 534	20 868
Capital et réserves liées		10 955	11 036
Réserves consolidées		5 494	7 233
Gains et pertes recyclables comptabilisés directement en capitaux propres		955	1 093
Gains et pertes non recyclables comptabilisés directement en capitaux propres		330	103
Résultat de l'exercice		1 800	1 403
Participations ne donnant pas le contrôle		45	202
TOTAL DES PASSIFS ET CAPITAUX PROPRES		428 821	568 594





dqr Éuqi 't u'ôqéyqî yâà't ué'sqçyî qi û'çéâçéuê

	Ου Δέ υ ὠἔ % Ἐ Ἐ %ἔ Ἐ	Z ἘqÉçqÉço qÉ xp qÉ			
(en millions d'euros)	Ου Δέ υ ὠἔ	Z ἘqÉçqÉço qÉ m.οmλ.ύm.ç ^(a)	I ἄçéqÉçz Ἐçéçy qz çé pçïonλ.ύm.ç ^(b) ἈἘ ἈἘqÉç y Ἐç ^(c)	xy Ἐz m.ύ z 'pçqÉ çúçéqÉçm.çâ ip çâçz ἄἘ	I ἄçéqÉçÉ ἘqÉçqÉç o z É xp qÉ
Capitaux propres au 31 décembre 2020 après affectation du résultat	5 050	5 986	1 978	(2)	5 517
Mise en œuvre de la décision IFRS IC portant sur la norme IAS 19 ^(d)					1
Augmentation de capital	3	(3)			
Élimination des titres autodétenus				(6)	(1)
Composante capitaux propres des plans dont le paiement est fondé sur des actions					2
Distribution 2021 au titre du résultat 2020					(189)
Total des mouvements liés aux relations avec les actionnaires	3	(3)	0	(6)	(189)
Émissions et remboursement de TSSDI			270		
Rémunérations des TSSDI					(105)
Variation des gains et pertes comptabilisés directement en capitaux propres					
Affectation en réserve du risque de crédit propre réalisé sur la période					(3)
Affectation en réserve du résultat de cession des instruments de capitaux propres à la JV par OCI NR réalisé sur la période					6
Variation des écarts actuariels IAS 19 R					
Résultat au 31 décembre 2021					
Effet des acquisitions et des cessions ^(e)					(133)
Autres ^(f)					(101)
Capitaux propres au 31 décembre 2021	5 053	5 983	2 248	(8)	4 993
Affectation du résultat de l'exercice 2021					1 403
Capitaux propres au 31 décembre 2021 après affectation du résultat	5 053	5 983	2 248	(8)	6 396
Augmentation de capital	842	859			
Élimination des titres autodétenus				0	0
Composante capitaux propres des plans dont le paiement est fondé sur des actions					0
Distribution 2022 à BPCE au titre de l'apport des métiers Assurance et Paiements		(1 782)			(1 868)
Distribution 2022 au titre du résultat 2021					(920)
Total des mouvements liés aux relations avec les actionnaires	842	(923)	0	0	(2 789)
Émissions et remboursement de TSSDI			(67)		
Rémunérations des TSSDI					(133)
Variation des gains et pertes comptabilisés directement en capitaux propres					
Affectation en réserve du risque de crédit propre réalisé sur la période					1
Affectation en réserve du résultat de cession des instruments de capitaux propres à la JV par OCI NR réalisé sur la période					27
Variation des écarts actuariels IAS 19R					
Résultat au 31 décembre 2022					
Effet des acquisitions et des cessions ^(e)					(93)
Autres ^(f)					(88)
CAPITAUX PROPRES AU 31 DÉCEMBRE 2022	5 894	5 060	2 181	(8)	3 321

(a) Primes d'émission, réserve légale, réserves statutaires, réserve des plus-values à long terme et autres réserves de Natixis.
 (b) Autres instruments de capitaux propres émis : il s'agit des titres supersubordonnés à durée indéterminée (cf. note 11.3.1).
 (c) Les variations de juste valeur attribuables au risque de crédit propre des passifs financiers désignés à la juste valeur par résultat comptabilisées en capitaux propres (latentes et réalisées) sont communiquées en note 7.1.2.1.
 (d) Les effets au 31 décembre 2021 et 31 décembre 2022 sur les capitaux propres part du groupe sont présentés en note 3.2 (dont les métiers Assurance et Paiements, ainsi qu'aux entités Natixis Immo Exploitation (cf. note 1.2.1) et H2O (cf. note 1.2.2) classés en « Activité destinée à être cédée » au 31 décembre 2021).
 (e) Correspond aux impacts de la mise en œuvre de la décision IFRS IC portant sur la norme IAS 19 « Avantages du personnel ».
 (f) Les autres mouvements comprennent principalement au 31 décembre 2022 les effets d'une ligne de remboursement de titres subordonnés à durée indéterminée (cf. note 11.3.1).

Omz É4ÁqÉqÉpúÉqóqy qz óto y ÁátmuÉ Éiqz.tomÁútmé!ÁÉ ÁÉqÉ

Z qóéoxmúqÉ				V z!ÉqóéoxmúqÉ						
omÉÉÉpq o z çqÉÉú z	I óaurÉ púÉÁ z unxqÉ «múçqz áq	Z çmÁmtú z pqÉ uz ÉéÉay qz óÉ pq!pqóóqÉ! !m Rb!ÁnÉWkQZ	Q ÉóÉay qz óÉ p Éúç Épq o áçqÉááÉq	Z çmÁmtú z pqÉ uz ÉéÉay qz óÉ pq!omÁútmé ÁÉ ÁÉqÉ! !m váÉáq!cmqáÉ ÁnÉomÁútmé ÁÉ ÁÉqÉ	Z çmÁmtú z pÁ!ÉÉÁáq!pq oÉ púÁÁÉ ÁÉq pqÉÁnÉÉÁÉ ruz nuz ouqÉÉ p Éú z É! !m váÉáq!cmqáÉ ÁnÉÉ Éáxátmé	onÉÉÉpq É çmÁmtú z pqÉÉÉ s y qÉ ÁÉqÉámtú z É p ruzÉ	Z Éáxátmé qá ÁnÉÉpÁ!s É áÁq	KmÁútmé ÁÉ ÁÉqÉÁnÉÉá pÁ!s É áÁq	Q á É áÉz q] p z z nuz áÁnÉ xq!o z áÉ xq	ámtomÁútmé ÁÉ ÁÉqÉ o z É xp É
185	599	1	13	114	(100)	(114)	0	19 229	167	19 396
						(0)		1		1
								0		0
								(7)		(7)
								2	0	2
								(189)	(50)	(239)
0	0		0		0		0	(195)	(50)	(245)
								270		270
								(105)		(105)
344	(131)	46	34	170	5			468	4	472
					3			0		0
				(6)				0		0
						31		31	0	31
							1 403	1 403	106	1 509
3	(2)					(0)		(133)	(28)	(160)
								(101)	2	(100)
532	466	48	47	278	(92)	(83)	1 403	20 868	202	21 070
							(1 403)	0		
532	466	47	47	278	(92)	(83)	0	20 868	202	21 070
								1 701		1 701
								0		0
								0	0	0
								(3 650)		(3 650)
								(920)	(67)	(987)
0	0	0	0	0	0	0	0	(2 869)	(67)	(2 936)
								(67)		(67)
								(133)		(133)
320	(0)	(37)	57	(138)	320			521	(5)	516
					(1)			0		0
				(27)				0		0
						45		45	0	45
							1 800	1 800	58	1 857
(17)	(462)		2	24		4		(541)	(143)	(683)
	(4)	4						(88)	(0)	(88)
836	0	14	106	138	227	(34)	1 800	19 534	45	19 580





dqr Εύqi 't ué'UÉ û't u'f é êâéúy'u'âuí u

Le solde des comptes de trésorerie et assimilés est constitué des soldes nets des comptes de caisse et des banques centrales ainsi que des soldes nets des prêts et emprunts à vue auprès des établissements de crédit.

Les variations de la trésorerie résultant de l'activité opérationnelle enregistrent les flux de trésorerie générés par les activités de Natixis.

Les variations de la trésorerie liées aux opérations d'investissement résultent des flux de trésorerie liés aux acquisitions et aux cessions des participations consolidées et non consolidées, des immobilisations corporelles et incorporelles.

(en millions d'euros)	<968: 6 8 : :	86467 47 576
Résultat avant impôts	1 265	1 582
+/- Dotations nettes aux amortissements des immobilisations corporelles et incorporelles	266	220
+/- Dépréciation des écarts d'acquisition et des autres immobilisations		(0)
+/- Dotations nettes aux autres provisions (y compris provisions techniques d'assurance)	(299)	(293)
+/- Quote-part de résultat liée aux entreprises mises en équivalence	(13)	(11)
+/- Perte nette/(gain net) des activités d'investissement	(114)	(35)
+/- (Produit)/charges des activités de financement	65	55
+/- Autres mouvements	(6 899)	1 344
= Total des éléments non monétaires inclus dans le résultat net avant impôts et des autres ajustements	(6 994)	1 279
+/- Flux liés aux opérations avec les établissements de crédit	(9 665)	18 553
+/- Flux liés aux opérations avec la clientèle	2 780	4 343
+/- Flux liés aux opérations affectant des actifs ou passifs financiers	12 353	(4 738)
+/- Flux liés aux opérations affectant des actifs ou passifs non financiers ^(a)	793	1 703
- Impôts versés	(544)	(294)
= Diminution/(augmentation) nette des actifs et des passifs provenant des activités opérationnelles	5 716	19 568
Total Flux net de trésorerie généré par l'activité opérationnelle	(13)	22 429
+/- Flux liés aux actifs financiers et aux participations ^(a)	(2)	56
+/- Flux liés aux immeubles de placement	(0)	(0)
+/- Flux liés aux immobilisations corporelles et incorporelles	(124)	(492)
Total Flux net de trésorerie lié aux opérations d'investissement	(126)	(437)
+/- Flux de trésorerie provenant ou à destination des actionnaires ^(b)	714	(239)
+/- Autres flux de trésorerie nets provenant des activités de financement ^(c)	(163)	(145)
Total Flux net de trésorerie liés aux opérations de financement	550	(384)
Flux de trésorerie liés aux actifs et passifs destinés à être cédés ^(d)	2	(477)
Effet de la variation des taux de change sur la trésorerie et équivalent de trésorerie	374	568
Augmentation/(diminution) nette de la trésorerie et des équivalents de trésorerie	788	21 699
Flux de trésorerie nets des activités opérationnelles	(13)	22 429
Flux de trésorerie nets des activités d'investissement	(126)	(437)
Flux de trésorerie nets des activités de financement	550	(384)
Flux de trésorerie liés aux actifs et passifs destinés à être cédés	2	(477)
Effet de la variation des taux de change sur la trésorerie et équivalent de trésorerie	374	568
Trésorerie et équivalents de trésorerie à l'ouverture	41 868	20 170
Caisse, Banques Centrales (actif & passif)	48 883	30 637
Comptes et prêts à vue auprès des établissements de crédit	(7 014)	(10 467)
Trésorerie et équivalents de trésorerie à la clôture	42 656	41 868
Caisse, Banques Centrales (actif & passif)	44 661	48 883
Comptes et prêts à vue auprès des établissements de crédit	(2 005)	(7 014)
VARIATION DE LA TRÉSORERIE NETTE	788	21 699

- (a) Les flux liés aux actifs financiers et aux participations comprennent notamment :
les flux liés aux titres de participation consolidés pour - 282,4 millions d'euros ;
les flux liés aux titres de participations non consolidés pour + 280,2 millions d'euros.
- (b) Les flux provenant ou à destination des actionnaires comprennent les dividendes versés à BPCE à hauteur de - 920,4 millions d'euros et ceux versés aux minoritaires pour - 67 millions d'euros ainsi que + 1 700,9 millions d'euros au titre de l'augmentation de capital suite à l'assemblée générale du 22 mars 2022.
- (c) Les flux provenant des activités de financement se décomposent notamment de la manière suivante :
intérêts payés sur les dettes subordonnées pour - 64,4 millions d'euros ;
rémunération des titres supersubordonnés inscrits en capitaux propres pour - 98,9 millions d'euros.
- (d) Correspond au 31 décembre 2022 à Alpha Simplex (cf. note 2.6) et au 31 décembre 2021 aux métiers Assurance et Paiements, ainsi qu'à Natixis Immo Exploitation qui ont été transférés à BPCE au cours du 1^{er} trimestre 2022 (cf. note 1.2.1 et note 2.3).
- (e) Y compris les flux de trésorerie se rapportant aux passifs locatifs pour - 132,5 millions d'euros au 31 décembre 2022.

[y y mēq!pqÉz àqÉntz zéqéÉmā!o y ÀàqÉo z É xp É

<p>V àq!6 KmpÉqs z Ènk 7: =</p> <p>5Z Xáē uēsáí çiqrÉē'qççÉēi uē 69;</p> <p>5Z ó àuí uáíē'çáēi çyáē 69A</p> <p>5Z ó àuí uáíē'çáēi çyáē 69B</p> <p>5Z L áàē ēi uásuētí 'sáàñ' uáē çyáē 69B</p>	<p>V àq!7 XÈz ouÀqÉqáy pñáà Èpqo z É xpñà z 7<5</p> <p>6Z Z éj íéu't u'sáàēáēçt qíyáà 6: 4</p> <p>6Z Xáíyáà't u'sáàíē íú'í' íxát uē' 6: 4</p> <p>6Z t u'sáàēáēçt qíyáà 6: 4</p> <p>6Z f çqíyáà't u'ç éj íéu 6: 5</p> <p>6Z déqy'uí uáí't uē'áçíyáàē't u'òuáí u" 6: 5</p> <p>6Z s áàēuáíyē'qí ùçsíyáàáçyēé'í yáàéçt qyēuē 6: 5</p> <p>6Z déqy'uí uáí't uē'çsēi yēyáàē'uí° sqé'ē" 6: 5</p> <p>6Z t çsēi yēyáà 6: 5</p> <p>6Z OçqÉē't uē'yá uē" ° íéu's t uē 6: 7</p> <p>6Z Ráí áw à yéçíyáà't uē't áàà uē" 6: 8</p> <p>6Z yát yóçt í uñē'uí'çqy'uí uáí" 6: 8</p> <p>6Z t uē'ç çqíyáàē'ē sqéáēi uē 6: 8</p> <p>6Z J s í y ó y ē' y á ē i y í y á à à u ñ ē t u' x q í y á y ē 6: 8</p> <p>6Z L á à ò u ē y á à t u ē s á í ç i u ē t u ē y ç q é u ē 6: 8</p> <p>6Z uí'ēi ssi éēçqÉē" íéqáw éuē 6: 8</p>	<p>V àq!8 X Èy çēq!pqo z É xpñà z 7<:</p> <p>7Z ó á ē í y á à t í ç é j í é u t u s á à ē á ē ç t q í y á à " 6: 9</p> <p>7Z t u ç í y ē ñ ç z á à ò y ē 6466 6: 9</p> <p>7Z Nuúí ē't uē'çsēi yēyáàē'uí'ç uē's uē'çyáàē 6: :</p> <p>7Z Sñí é í ē t í u á í ē t q á ē t u ē ç y ç q é u ē 6: ;</p> <p>7Z Sñí é í ē t í u á í ē t q á ē t u ē ç q é u á q é y q í ē " 6: ;</p> <p>7Z uí'ç uē'uáí ē u ç ç ē u ē' q é ē á s y u ē 6: ;</p>	<p>V àq!9 Mz áà ÉÉçáàóáÉ qÉ 7<A</p> <p>8Z Z é j í é u t u ē u á í y ē' ē' á s í í é u ē" 6: B</p> <p>8Z q ó u s ñ ē ē i u ñ ē X q í y á y ē u ē i u á ç u ñ j í y á à 6: B</p> <p>8Z Sñí é í ē t í u á í ē t q á ē t u ē u á í y ē" 6: 5</p> <p>8Z ē i á s í í é u ē' á à à ç s á à ē á ē ç t u ē 6: 5</p> <p>8Z N á í y ē' ē' á s í í é u ē' á à à ç s á à ē á ē ç t u ē" 6: 6</p> <p>8Z t q á ē ñ ē ē i u ñ ē X q í y á y ē y á i u ē ó y á i " 6: 6</p> <p>8Z í à y ē i u í u á í s á í í u' ē ç á à ē á é 6: 6</p> <p>8Z ç á í í y á à ē' y á q á s y u ē ē" ç u ē u á í y ē' ē" 6: 6</p> <p>8Z ē i á s í í é u ē 6: 6</p>	<p>V àq!: XÈz ouÀqÉo y ÀàñuqÉqáy àt pqÉ 7=8</p> <p>p çmāñà z</p> <p>9Z J s í y ē' y á q á s y u ē ē', R á ē ē' y á ē i á í u á í ē" 6: 7</p> <p>9Z t é y ó ē-</p> <p>9Z Y ç é q í y á à ē t u' ñ s q í y á à 6: ;</p> <p>9Z M ç é s y q í y á à t u ē ç s í y u ē' q í' ç á í' q í á ē y' 6: ;</p> <p>9Z u í' u á ç' ē i u' ò q é u í' ē' ç q é s ç ç y' q í' ù' ç é á ç é u ē 0</p> <p>9Z u í' ç é á ò y é y á à u í' u á í' t u ē' u á u ñ u í' u á í' ē" 6: ;</p> <p>9Z t u' y á q á s u í' u á í' u í' ç u' u ñ é q á i y u</p> <p>9Z Sñí é í' u á í' ē' y á q á s y u ē ē t é y ó ē" 6A4</p> <p>9Z u í' ç á í' ç i q r y' t u' s á í' ó u ē i' é u</p> <p>9Z Y ç é q í y á à ē' u á t u ó y u ē 6A6</p> <p>9Z T i' ē i' u' ò q é u í' ē t u ē y á ē i' á í' u á í' ē' y á q á s y u ē ē 6A6</p> <p>9Z S í á r y' ç q í y á à ē' s á ç ç á à ē u ñ ē" 6A7</p> <p>9Z u í' ç á s á ç á à ē u ñ ē" 6A7</p> <p>9Z , x á ē ç' s q á ē' ç q s ē i' y ē y á à -</p> <p>9Z J s í y u ē' t u ē i' y á ē" ° í é u' s t ē' u í' ç s í y ó y' ē" 6A8</p> <p>9Z q r q á t á à à u ē</p> <p>9Z Z ç é ē y u ē' y á q á s y u ē ē" ò q é' ē' u á ç' ē i' u' ò q é u í' ē" 6A9</p> <p>9Z ç q é ē' ē i' ç q í</p> <p>9Z M u í u ē 6A9</p> <p>9Z M s á í ç i q r y' ç q í y á à 6A9</p> <p>9Z L á í ç u á é q í y á à t u ē ç s í y u ē' u í' ç q é ē y u ē" 6A:</p> <p>9Z y á q á s y u ē ē 6A:</p> <p>9Z Z é á ò y é y á à ē 6A:</p> <p>9Z J ó q á i' q u u ē' t í' ç u ē á à à u é 6A:</p> <p>9Z M y ē i' y á s í y á à' u á í' é u' t u í' u ē' u í' ç q ç y' q í' ú" 6A;</p> <p>9Z ç é á ç é u ē 6A;</p> <p>9Z Z ç y u í' u á í' ē' ē' ç q é u' t ç s í y á à ē 6A;</p> <p>9Z J s í y á à ē' ç é á ç é u ē' u í' ç é y ó ē' ē' ç s í y á à ē" 6AA</p> <p>9Z ç é á ç é u ē 6AA</p> <p>9Z L á í í y é y á à ē' u í' u ē 6AA</p> <p>9Z L x ç é u u' y é s ç q é u 6AB</p> <p>9Z N á u ñ u í' u á í' ē t u' y á q á s u í' u á í" 6AB</p> <p>9Z u í' ç u' u ñ é q á i y u</p> <p>9Z L á à i' é y' i' y á à ē' q í' ù' ç q á y é i' u ē" 6AB</p> <p>9Z t u' ē' é á ē' í y á à' r q á s y u ē</p> <p>9Z b u s á i' ē ē" t u ē' u é i' y' q í y á à ē" 6B4</p> <p>9Z u í' ç i' ç' u í' u á í' 6B4</p> <p>9Z b ē i' ç q í' ç q é ç s í y á à 6B9</p>
		<p>V àq!< V àqÉÉqñàçqÉñào y Ààq!pqÉ Éáxñà 7A<</p> <p>: Z W ç é u t y á i é i 6B:</p> <p>: Z L á í í y é y á à ē' u í' u ē 6B:</p> <p>: Z P q y á ē' á i' " ç u á u ē' ē i' ç q s í y u ē' y á q á s y u ē ē" 6B;</p> <p>9Z u í' ç q é ē y u ē' y á q á s y u ē ē" ç q ç' ē i' u' ò q é u í' ē' ç q é ē' ē i' ç q í</p> <p>: Z P q y á ē' á i' " ç u á u ē' ē i' ç q s í y u ē' y á q á s y u ē ē" 6BA</p> <p>9Z ç q ç' ē i' u' ò q é u í' ē' ç q é s ç ç y' q í' ù' ç é á ç é u ē</p> <p>: Z P q y á ē' á i' " ç u á u ē' u í' ē' ē' ē i' ç q á i' " 6BA</p> <p>9Z t u' ç q' s á í' ç i q r y' ç q í y á à t' y á ē i' á í' u á í' ē' q í' ç á í' q í' á ē y</p> <p>: Z J í' í é u' ē' ç é á t' i' y' ē' u í' ç x ç é u ē 6BA</p> <p>: Z L x ç é u u ē' u á ç é q é u ē' t u ó ç ç y' q í y á à" 6BB</p> <p>9Z u í' ç á t' q í y á à ē' q í' ù' ç q í' á ē y' ē u í' u á í' é</p> <p>: Z L á í' t' i' ç y é ē i' u 744</p> <p>: Z P q y á ē' á i' " ç u á u ē' ē i' ç q í' í é u' ç s í y u ē 744</p> <p>: Z b ç ç ç é á s u í' u á í' u á í' é u' ç q s x ç é u t' y' ç' í" 745</p> <p>9Z í á i' q é u' u í' ç q s x ç é u t' y' ç' í' x' á ç ē i' u</p> <p>: Z b ē i' ç q í' á u í' t' y' ç' í' ē t u ē ç s í y ó y' ē" 745</p> <p>9Z q r q á t á à à u ē 745</p>		





V àq!<	V àqÉÈqàntz qÉmà·nuwz	857	A2B	Jí í éu'è'jàuáé qí yáàé	787
; 2B	Jsì yuè'uí 'çqééyuè' yàqàs yuèé" "éq'z éi u"	746	V àq!A	OqÉu z !p qÉÈÈÈÀàqÉ	899
	òqéúí è'çqé' éi é qí		B2B	byéèi u't u's é t y' 'uí 'é'èèi u't u's ààí éu çqé yu	788
; 2B	Si èi á í uáí è't éò è't u's àí òu éi éu	749	B2B	byéèi u't u'í qés x Oqéèi u'è't u'í qí ù"	78:
; 27	L áí çuàéqí yáà't u'è'qsi yuè'uí 'çqééyuè'	74;		t yáí é í 'u'á r qÉÈ u'è'èi y t y' 0	
	yàqàs yuèé			uí 't u's x qà u w'èi é s í i éu É	
; 2B	Jsì yuè' yàqàs yuèé" "éq'z éi u'òqéúí è'	74A	V àq!65	MrrqòàùÉTÈ y áz Ènòu z Èqàntz m z àms qÉ	89=
	çqé's qç y qí ù'çéáç éu é			o z Èqz à Èmà·ÀqÉÈ z z qx	
; 2B	Tí èi u'òqéúí è't u'è'qsi yuè'uí 'çqééyuè'	754	542B	Nuusi yuè	78;
	yàqàs yuèé" òqé' è' u'à z' éi u'òqéúí è'		542B	b í i à éqí yáà'é'uí "qòqàí quwé's ààéu àí yé"	78;
	qí 'y é qí			qí 'ç u é é à à u é	
; 2	Jsì yuè' yàqàs yuèé' qí 's á í 'qí á é y	766	V àq!66	OqÉu z !p á·om À u m x	8: :
; 2	Jí í éu'è'jàuáé qí yáà'é' èu é qí yóu é"	76;	552B	L qç y qÉ è s y qÉ	799
	qí ù'qsi yuè' yàqàs yuèé		552B	Vq' u w'èi yáà't i 's qç y qÉ u í 'q t èi qí yáà"	799
; 2A	Jsì yuè'uí 'çqééyuè't y ç í è't y u é é	76B		t u'è' u á t è' ç é á ç é u é	
; 2B	L áí ç í u è't u' é uí é q' é qí y á à 0	774	5527	Si èi á í uáí è't u's qç y qí ù'çéáç éu é" í yé	79:
	qsi yuè'uí 'çqééyuè't yóu éé		V àq!67	Mz sms qy qz óÉ	8: =
; 24	Jsì yuè'uí 'çqééyuè' à à à 's áí é qàí è't u'è' y á é"	775		562B Nà u w u u í u á í è't u' u w é q à í y u	79;
	° í éu's t é			562B Nà u w u u í u á í è't u' y á q à s u í u á í	79B
; 25	S í á r y é q í y á à è' s á è ç á é u é u é"	776	V àq!68	I á à é q É u z È y nòu z É	8< 6
	uí y á s á è ç á é u é u é		572B	Si u á é qí y á à è' èi è' è' s á à à é q í è't u' è' s q í y á à"	7: 5
; 26	Jsì yuè' à r í u á í è' ç q é' ç é é u' t u' ç á è è u é è y á à"	777		ç é u á u í é	
	t u' u w é q à à í y u é		572B	Si u á é qí y á à è' èi è' è' s á à à é q í è'	7: 6
; 27	s q é è't q s é i y é y á à	777		t u' è' s q í y á à 1 r q y é u í é	
; 28	Mu í u é' u á ò u é è' é u é" í q r é é u í u á í è'	778	5727	Z q é y u é' é y u é	7: 7
	t u' s é t y' u í é q' s é u á à é u		V àq!69	P z Èm Èq É p q É o y y u É È m È q É m á é o y À à q É	8< =
; 29	Mu í u é' é u ç é é u á í u é' ç q é' à í y é u	778	V àq!6	Q À n z à nòu z È À n È À n é É	8<>
; 2B	Mu í u é' èi r á è t à à u é	779	592B	S ç é q à í q í y á à't u' è' u á í y è' ç q é ç q .. è"	7: A
; 2C	Z é à ò y é y á à è' u í 't ç é s y q í y á à é	77:		qí '75t s u l r é u' 6466	
; 2A	f u á i y é q í y á à't u' è' q s i y u é' u í 'ç q é é y u é"	77;	592B	Z X K O b èi é q í 'q ò q à i' y ç í 0	7: 5
	y à q à s y u é è' ç q é t i é u' s á à à é q s i i u é u			y ç í è' u í u w u s i y u é' ç q é ç q .. è"	
; 2B	Si èi á í u á í è' y à q à s y u é è' è à i í y é"	77A		qí '75t s u l r é u' 6466	
	"é q' è u á é u' t u' è' y á t y s u é		5 2B	N á i y è' à à à 's á à è á è' t u' è'	7; B
				qí '75t s u l r é u' 6466	
V àq!>	Q r È y nòu z !É q à È q x q	88A	5 2B	Z q é y s y ç q í y á à è' à à à 's á à è á è' t u' è'	7; B
A2B	Pu éi y á à't q s i y u é' u í 't u' u á è i à u	77B		qí '75t s u l r é u' 6466	
A2B	K q à è i u' t u' u' é q à t u' s é u á à é u	77B			
A27	R á è è' ç é u é	784			
A2B	Si u á é q í y á à 'è u s i á é u é u	784			

V àq!6 Lqt éu'w à éqÉ

636 V Èy qÉo y ÀòmXqÉmÀÀxÀâ qÉ

636 V Èy qÉQZ [!qàuz àqÈÀÈ ànà z ÉQZ Q! mÀÀxÀâ qÉÀmÈV m àiÉ

En application du règlement européen 1606/2002 du 19 juillet 2002, les comptes consolidés de Natixis au 31 décembre 2022 sont établis conformément aux normes IAS/IFRS et interprétations IFRIC telles qu'adoptées dans l'Union européenne et applicables à cette date ⁽¹⁾.

Les états financiers consolidés de Natixis au 31 décembre 2022 ont été arrêtés par le conseil d'administration du 8 février 2023. Ils seront soumis à l'approbation de l'assemblée générale du 23 mai 2023.

Les comptes consolidés de Natixis sont composés du bilan, du compte de résultat, de l'état du résultat net et des autres éléments du résultat global, du tableau de variation des capitaux propres, du tableau des flux de trésorerie et des notes annexes.

Les comptes présentés au titre du comparatif sont ceux publiés par Natixis dans le document d'enregistrement universel 2021 déposé auprès de l'Autorité des Marchés Financiers (AMF) le 11 mars 2022. Conformément au règlement européen 2017/1129 relatif à la publication des prospectus et au règlement délégué 2019/980 relatif aux informations contenues dans les prospectus, les comptes du 31 décembre 2020 publiés dans le document de référence 2020 déposé auprès de l'AMF le 9 mars 2021 sont inclus par référence dans le présent document d'enregistrement universel.

Pour mémoire, Natixis a choisi l'option offerte par la norme IFRS 9 de ne pas appliquer les dispositions de la norme relative à la comptabilité de couverture et de continuer à appliquer la norme IAS 39 pour la comptabilisation de ces opérations, telle qu'adoptée par l'Union européenne, c'est-à-dire excluant certaines dispositions concernant la macrocouverture.

Les normes et interprétations utilisées et décrites dans les états financiers annuels au 31 décembre 2021 ont été complétées par les normes, amendements et interprétations dont l'application est obligatoire aux exercices ouverts à compter du 1^{er} janvier 2022 :

les amendements à la norme IAS 37 intitulés « Contrats déficitaires – coûts d'exécution du contrat » adoptés par l'Union européenne le 2 juillet 2021 et applicables à compter du 1^{er} janvier 2022. Ces amendements modifient la norme IAS 37 pour préciser que les coûts d'exécution d'un contrat incluent à la fois les coûts marginaux, tels que les coûts de la main-d'œuvre directe et des matières, et l'imputation d'autres coûts directement liés au contrat, comme par exemple l'imputation de la charge d'amortissement relative à une immobilisation corporelle utilisée entre autres pour l'exécution du contrat. L'application de ces amendements n'a pas d'impact sur les comptes de Natixis ;

les amendements à la norme IFRS 3 intitulés « Référence au Cadre conceptuel », adoptés par l'Union européenne le 2 juillet 2021 et applicables aux regroupements d'entreprises intervenant à compter du 1^{er} janvier 2022. Ces amendements suppriment dans la norme IFRS 3 la référence à la définition des actifs et passifs prévue dans l'ancienne version du Cadre conceptuel, pour faire référence aux définitions des actifs et passifs de la nouvelle version du cadre conceptuel publiée en mars 2018. La mise à jour de cette référence pouvant emporter des conséquences susceptibles de générer des gains ou pertes après la comptabilisation du regroupement d'entreprises, la norme IFRS 3 a été amendée pour préciser que, pour les transactions et autres événements entrant dans le champ d'application de la norme IAS 37 et d'IFRIC 21, un acquéreur doit appliquer IAS 37 et IFRIC 21 pour identifier les passifs repris dans le cadre d'un regroupement d'entreprises.

Ces amendements spécifient également qu'un acquéreur ne doit pas comptabiliser les actifs éventuels acquis lors d'un regroupement d'entreprises. L'application des amendements n'a pas d'impact sur les comptes de Natixis ;

les amendements à la norme IAS 16 intitulés « Immobilisations corporelles : produits antérieurs à l'utilisation prévue » adoptés par l'Union européenne le 2 juillet 2021 et applicables à compter du 1^{er} janvier 2022. Ces amendements précisent qu'il est interdit de déduire du coût d'une immobilisation le produit de la vente d'éléments qui sont produits pendant que l'immobilisation est amenée à l'endroit et dans l'état nécessaire pour permettre son exploitation de la manière prévue par la direction. À ce titre, le produit de la vente et les coûts de production de ces éléments sont à comptabiliser au compte de résultat. L'application de ces amendements n'a pas d'impact sur les comptes de Natixis ;

les « Améliorations annuelles des IFRS Cycle 2018-2020 » adoptés par l'Union européenne le 2 juillet 2021 et applicables à compter du 1^{er} janvier 2022. Ces amendements relèvent du processus annuel d'amélioration qui vise à simplifier et à clarifier les normes comptables internationales. Les normes suivantes sont modifiées : IFRS 1 « Première application des Normes internationales d'information financière », IFRS 9 « Instruments financiers », IAS 41 « Agriculture » et IFRS 16 « Contrats de location ». L'application de ces amendements n'a pas d'impact sur les comptes de Natixis.

Par ailleurs, Natixis n'a pas appliqué par anticipation les textes suivants, adoptés par l'Union européenne mais non encore entrés en vigueur au 31 décembre 2022 :

les amendements à la norme IAS 1 intitulés « Informations à fournir sur les méthodes comptables », adoptés par l'Union européenne le 3 mars 2022 et applicables à compter du 1^{er} janvier 2023. Ces amendements ont pour objectif d'aider les entités à identifier les informations sur les méthodes comptables significatives à fournir dans les notes annexes aux états financiers et l'utilité de ces informations pour les utilisateurs des états financiers ;

les amendements à la norme IAS 8 intitulés « Définition des estimations comptables et erreurs », adoptés par l'Union européenne le 3 mars 2022 et applicables à compter du 1^{er} janvier 2023. Ces amendements ont pour objectif de faciliter la distinction entre les changements de méthodes comptables et les changements d'estimations comptables ;

les amendements à la norme IAS 12 « impôts sur le résultat » adoptés par l'Union européenne le 11 août 2022 et applicables à compter du 1^{er} janvier 2023. Les amendements viennent préciser et réduire le champ d'application de l'exemption offerte par la norme IAS 12 de ne pas comptabiliser d'impôt différé lors de la comptabilisation initiale d'un actif et d'un passif.

637 XÈ Éqz ànà z !pqÉo y ÀàqÉo z É xp É

Les comptes consolidés sont établis suivant les principes d'évaluation et de présentation exposés dans les notes 2 et 5 ci-après.

638 L nàq!pq!ox àâÉq

Les comptes consolidés sont établis à partir des comptes au 31 décembre 2022 des entités comprises dans le périmètre de consolidation de Natixis.

639 V àqÉm àiÉ! ànàÉruz nz ouqÉÉ

Les données chiffrées mentionnées dans les notes sont exprimées en millions d'euros (sauf mention particulière).

(1) Le référentiel intégral des normes adoptées au sein de l'Union européenne peut être consulté sur le site Internet de la Commission européenne à l'adresse suivante : http://ec.europa.eu/finance/company-reporting/ifrs-financial-statements/index_fr.htm.





63 ζ z qy qz àÉÉs z uriomàurÉ

6336] Ènz ÉrqÉà !JXKMpqÉy àuqÉÉ
I ÉÉàÈnz oq!qàXmuy qz àÉ!pq!xqz àù !
V nàuéÉQ y !MÉÀx ùmà z !
qàpqoqÉamz ÉÉmnrÉu ÉpqÉruu ÉqÉ
r z oà z z qxqÉ

Dans le cadre du projet de développement des métiers et de la simplification de ses filières fonctionnelles :

m.] Ènz ÉrqÉàpqÉy àuqÉÉ! ÉÉàÈnz oq!qàXmuy qz àÉ! qàpq!xqz àù !V nàuéÉQ y !MÉÀx ùmà z ! !JXKM

Le transfert des métiers Assurance et Paiements a été réalisé selon les modalités suivantes :

- i. l'apport en nature, en date du 1^{er} mars 2022, respectivement, de 100 % des titres des filiales Paiements (i.e. NPS, Partecis et NPH) et de 100 % des titres Natixis Assurances à deux sociétés holdings détenues intégralement par BPCE, ces apports étant rémunérés par l'émission d'actions nouvelles des deux holdings ;
- ii. la distribution, en date du 23 mars 2022, par Natixis à ses actionnaires des titres de la Holding Assurance et de la Holding Paiements reçus en rémunération, respectivement, de l'apport Assurance et de l'Apport Paiements ; et
- iii. l'acquisition par BPCE de l'intégralité des actions de la Holding Assurance et la Holding Paiements reçues par les bénéficiaires d'actions gratuites au titre de la distribution en conséquence de l'exercice des promesses de vente prévues par les contrats de liquidité.

Au terme de l'opération, BPCE détient directement l'intégralité du capital social et des droits de vote de la Holding Assurance, renommée Assurance du Groupe BPCE et de la Holding Paiements, renommée BPCE Payments.

Le traitement comptable d'un apport-distribution entre entités sous contrôle commun n'est pas spécifiquement abordé dans les normes IFRS. Par conséquent, en l'absence d'une norme ou d'une interprétation spécifiquement applicable, le traitement comptable de l'opération retenu s'est appuyé sur l'interprétation IFRIC 17 qui porte sur les distributions d'actifs sans contrepartie réalisées par une entité au profit de ses propriétaires et précise que les actifs distribués doivent être évalués à leur juste valeur.

La réalisation des opérations a donc généré dans les comptes IFRS la constatation d'un résultat de cession égal à la différence entre la juste valeur des titres attribués gratuitement et la valeur nette comptable consolidée des entités cédées (y compris le recyclage des réserves de réévaluation – OCI).

La distribution des titres reçus par Natixis en rémunération des apports s'est traduite par une diminution des capitaux propres et des réserves consolidées hors résultat susmentionné de Natixis de 3 650 millions d'euros correspondant aux valeurs réelles des entités apportées des pôles Assurance (2 700 millions d'euros) et Paiements (950 millions d'euros).

Le résultat global de l'opération de transfert s'élève à + 985,3 millions d'euros au 31 décembre 2022.

Simultanément à la distribution susmentionnée, Natixis a par ailleurs réalisé une augmentation de capital qui a été intégralement souscrite par BPCE pour un montant d'environ 1,7 milliard d'euros.

Au 31 décembre 2021, l'opération ayant été considérée comme hautement probable, les métiers Assurance et Paiements avaient été traités suivant la norme IFRS 5 dans les comptes consolidés de Natixis (cf. note 2.6).

Le contrôle des métiers Assurance et Paiements a été transféré progressivement à BPCE début 2022, ce qui a conduit Natixis à considérer que la perte de contrôle était intervenue dès le 1^{er} janvier 2022. Natixis n'a en conséquence pas intégré dans ses comptes consolidés du 31 décembre 2022, le résultat des métiers Assurance et Paiements réalisé jusqu'à la date de cession effective.

Par ailleurs, Natixis a cédé à BPCE l'intégralité des actions de la société Natixis Immo Exploitation (NIE). Ce transfert s'inscrit dans le cadre d'un projet de création d'un centre de service partagé (« CSP » Workplace) au sein de BPCE S.A. regroupant l'ensemble des expertises liées à l'immobilier. La totalité des actions NIE a été cédée le 1^{er} mars 2022, suivie du transfert des effectifs de Workplace.

Le résultat de cession de NIE s'élève à +0,2 million d'euros au 31 décembre 2022.

Pour rappel, au 31 décembre 2021, Natixis avait classé les actifs et passifs de l'entité NIE respectivement en « Actifs non courants destinés à être cédés » et en « Dettes liées aux actifs non courants destinés à être cédés ».

Comme pour les métiers Assurance et Paiements, Natixis n'a pas intégré dans ses comptes consolidés du 31 décembre 2022, le résultat de l'entité NIE jusqu'à la date de cession effective.

n. !V nàuéÉmÀnÈmuyqàÈÉàÈnz É É !oqÉamz É ÉmnrÉu Épq!ÉqÉruu ÉqÉr z oà z z qxqÉpq!V nàuéÉ ç qÉÉJXKMqàÉqÉruumqÉ

Environ 1 100 collaborateurs rattachés aux fonctions supports de Natixis ont été transférés à BPCE en date du 1^{er} mars 2022.

Le 15 février 2022, un protocole d'accord a été conclu entre Natixis et BPCE ainsi que certaines de ses filiales prévoyant que les entités accueillant ces salariés prendraient à leur charge les obligations sociales liées au transfert des salariés concernés, contre paiement par Natixis de la dette actuarielle afférente à ces engagements. En parallèle les provisions constituées dans ses comptes au titre de ces engagements ont été reprises, Natixis n'ayant plus d'obligation juridique vis-à-vis de ces salariés. Ainsi, le transfert est sans effet sur le résultat net consolidé de Natixis au 31 décembre 2022.

633 V nàuéÉQ ç qÉay qz àU nz ns qÉÉ qàP 7W! ÉÉqàU nz ns qy qz à z àruv mÉ ! xnoo Èp!Èqnrà!nrà!p z àqy qz à pq«qàÈÀnÈqz mÈnrà

Le 25 mars 2022, Natixis Investment Managers (ci-après « Natixis IM ») et H2O Asset Management ont annoncé l'entrée en vigueur de l'accord, signé le 29 janvier 2021 amendé le 6 janvier 2022, portant sur la cession de la participation de Natixis Investment Managers dans le groupe H2O Asset Management (ci-après « H2O »). Le dénouement se réalise en deux temps :

- la cession immédiate de 26,61 % du capital ;
- puis, d'ici quatre ans et au plus tard dans six ans, sous réserve des autorisations réglementaires requises, la cession des 23,4 % résiduels.

Natixis IM n'est plus représentée au sein des organes de gouvernance de H2O et ne dispose donc d'aucun pouvoir de décision quant à la gestion de la société. Par conséquent, Natixis IM n'exerce plus de contrôle au sens de la norme IFRS 10, ni d'influence notable. Au 31 décembre 2022, H2O n'est donc plus consolidée.

Un produit de 15,3 millions d'euros a été constaté sur la ligne « Gains et Pertes sur Actifs Immobilisés » lié principalement au recyclage en résultat des gains ou pertes inscrits parmi les « autres éléments du résultat global ».

Pour rappel, au 31 décembre 2021, les impacts prévisionnels de la cession d'H2O avaient été appréhendés dans les états financiers de Natixis et à ce titre, une provision représentative de la moins-value de cession estimée, avait été comptabilisée et présentée sur la ligne « Gains et Pertes sur Actifs Immobilisés ».

Compte tenu des accords, Natixis IM n'a perçu aucun règlement en trésorerie lors de la cession des titres H2O. Par conséquent, une créance, dont le montant représente la valeur actualisée de l'ensemble des sommes pouvant être perçues par Natixis à l'échéance des accords, a été comptabilisée pour 15,5 millions d'euros.

La valorisation de cette créance devra être revue lors de chaque date d'arrêt et jusqu'au paiement effectif de cette créance prévu en janvier 2031. Les variations de juste valeur seront présentées sur la même ligne que le résultat de cession de H2O soit dans les « Gains ou Pertes sur autres actifs » du résultat net consolidé de Natixis (produit de +1,1 million comptabilisé à ce titre au 31 décembre 2022).

La valorisation de ladite créance tient compte de l'ensemble des sommes dues à Natixis IM dans le cadre de la cession de H2O.

63B [y Àxrwòu z !pqÉÀmÈqz mÈumÈ! omÀumÈÀÀâqÉmç qo!TmJnz Àâq! X Èmç

Comme annoncé fin 2021, le projet de simplification des partenariats capitalistiques avec La Banque Postale (« LBP ») a été finalisé le 13 mai 2022. À cette date, Natixis Investment Managers (Natixis IM) a acquis les participations minoritaires détenues par LBP dans Ostrum Asset Management (Ostrum AM) pour 120 millions d'euros (soit 45 %) et AEW Europe pour 120 millions d'euros (soit 40 %).

À l'issue de cette opération, Natixis IM détient la totalité du capital des sociétés de gestion Ostrum AM et AEW Europe.

Les accords de distribution et de gestion actuellement en vigueur avec CNP Assurance et LBP ont été prolongés jusqu'en 2030.

63B K z rxiqz !a uÈmz q

Les impacts du conflit en Ukraine sur les comptes de Natixis au 31 décembre 2022 sont détaillés en note 1.4.

63B ç z qy qz àÉÀ Èà ÈqâÈÈ «mox àâÈq

Aucun événement postérieur à la clôture n'est intervenu.

63B K z É Àâqz oqÉpâ!o z rxiè qz «a uÈmz q

L'exercice 2022 a été marqué, depuis le 24 février 2022, par le conflit en Ukraine. De manière concertée, l'Union européenne, les États-Unis et de nombreux autres états ont adopté une série de sanctions inédites, prévoyant notamment le gel des avoirs à l'étranger de la Banque centrale russe, l'exclusion de certaines banques russes de SWIFT et le gel des avoirs de nombreuses personnes physiques et sociétés. Des mesures et sanctions économiques ont été adoptées en représailles par la Fédération de Russie.

En conséquence, ce conflit a des répercussions sur l'économie russe, les économies occidentales et plus généralement sur l'économie mondiale, avec en particulier des impacts significatifs sur le prix de l'énergie et des matières premières, mais également un impact humanitaire du fait des risques sur la sécurité alimentaire pour certains pays.

Les principaux impacts de ce conflit sur les comptes au 31 décembre 2022 concernent les domaines suivants :

63B VmàéEU Éo à

Natixis Moscou a cessé toute nouvelle activité de financement et continue d'assurer un nombre limité d'opérations techniques de flux.

Les prêts en devises (dollars et euros) consentis au profit de clients russes inscrits à l'actif du bilan de Natixis Moscou ont été transférés à Natixis entre le 28 février et le 3 mars 2022. À l'issue de ces transferts, Natixis Moscou ne détient quasiment plus de prêts en direct libellés en dollars ou en euros, à l'exception du remplacement de la trésorerie auprès de la Banque Centrale de Russie, pour un montant d'éq. 36,4 millions d'euros.

Outre les éléments précités, le risque de marché direct sur des actifs russes ou en rouble n'est pas matériel.

L'exercice du contrôle de Natixis sur sa filiale n'a pas été remis en cause par les événements et les relations avec les équipes de cette dernière continuent de s'exercer normalement dans le cadre de leur activité de gestion courante. Natixis continue à ce titre à consolider Natixis Moscou par intégration globale dans ses comptes consolidés au 31 décembre 2022.

63B L ÀÈ oumòu z !pqÉmoàurÈmâ!o àmny Èàl qàÀÈ ç Èu z z qy qz àpqÉqz s mç qy qz àÈ pq!ruz nz oqy qz àqàpq!s nÈmz àuq

Afin de déterminer le montant des pertes attendues aux 31 décembre 2022 pour l'ensemble de ses expositions éligibles au provisionnement, Natixis a appliqué la méthodologie relative aux dépréciations ou provisions pour pertes de crédits attendues décrite en note 5.3 et 5.22, en y apportant toutefois des évolutions, afin de prendre en compte le conflit en Ukraine.

Compte tenu de ce contexte, les contreparties ukrainiennes ont été classées en défaut et ont fait l'objet d'un provisionnement dans les comptes du 31 décembre 2022.

Natixis bénéficie de garanties sous forme d'assurance-crédit et de collatéral sous forme de trésorerie et de produits agricoles. Concernant ces derniers, une décote a été appliquée avant d'être prise en considération pour estimer les provisions.

Les expositions brutes correspondantes s'élèvent à eq. 90,7 millions d'euros, provisionnées à hauteur d'eq. 35,0 millions d'euros au 31 décembre 2022.

Concernant les contreparties russes, certaines d'entre elles ont été classées en encours douteux pour une exposition brute d'eq. 146,9 millions d'euros provisionnée à hauteur d'eq. 38,5 millions d'euros.

Les autres contreparties russes ont été classées en encours sous surveillance (Statut 2) pour une exposition brute d'eq. 940,9 millions d'euros. Compte tenu de ce classement en Statut 2, le calcul des provisions sur encours sains a été effectué sur la base des pertes de crédit estimées à l'échéance se traduisant par un montant de provisions d'eq. 46,0 millions d'euros au 31 décembre 2022.

Par ailleurs, les conséquences directes et indirectes de ce conflit ont pesé sur les évolutions apportées aux scénarios économiques et aux notations sectorielles qui sont présentées en note 5.22.2.





V àq!7 Zéàsyç ué'lu'Í ât qÉÏ é't u'âââÉÏt qî yâà

736 X Èy àÈq!pq'o z É xpntà z

Les comptes consolidés de Natixis regroupent les comptes de la société Natixis et de ses principales filiales.

Seules les filiales qui contribuent de façon significative aux comptes de Natixis sont consolidées.

U àqÉÈ(en millions d'euros)

] àm'numz	XÈ páuítz qànmz omÈq	Z Éâ.xàntíz qà
Banque de grande clientèle	250	15	+/- 2
Gestion d'actifs et de fortune	60	5	+/- 2
Hors pôle	60	5	+/- 2

Par exception aux seuils décrits ci-dessus, et pour se conformer à l'article 19 du règlement (UE) n° 575/2013, le seuil de consolidation est de 10 millions d'euros (total bilan et engagements de hors bilan hors dérivés) pour les entités répondant à la définition d'établissements financiers ou entreprises de services auxiliaires.

Le périmètre de consolidation inclut toutes les entités significatives que Natixis contrôle ou sur lesquelles elle exerce un contrôle conjoint ou une influence notable. Les normes IFRS prévoient trois types de contrôles : le contrôle au sens du contrôle exclusif, le contrôle conjoint et l'influence notable. L'analyse du contrôle ne se limite pas à l'identification des droits de vote détenus, mais inclut l'analyse économique et juridique des relations qui lient les différentes entités faisant l'objet de l'analyse précitée.

L'existence d'un contrôle ou d'une influence notable s'apprécie notamment au regard des droits de vote et des droits de vote potentiels dès lors qu'ils sont exerçables ou convertibles à tout moment et qu'ils confèrent un pouvoir sur les activités pertinentes de l'entité. Ces droits peuvent provenir, par exemple, d'options d'achat d'actions ordinaires existantes sur le marché ou de conversion d'obligations en actions ordinaires nouvelles. Toutefois, les droits de vote potentiels ne sont pas pris en compte dans la détermination du pourcentage d'intérêt sauf si l'on concluait que ces droits de vote donnent accès aux avantages économiques attachés aux titres sous-jacents.

Le périmètre des entités consolidées par Natixis figure en note 16 des états financiers.

Pour chacune des entités du périmètre est indiqué le pourcentage de contrôle et d'intérêt. Le pourcentage d'intérêt exprime la part de capital détenue par Natixis, directement et indirectement, dans les entreprises du périmètre. Le pourcentage d'intérêt permet de déterminer la part de Natixis dans l'actif net de la société détenue.

737 V àu z !pq'o z àÈ xq!qày àt pqÉ pq'o z É xpntà z

73736 K z àÈ xq!p âz q!qz àà

Les entités contrôlées par Natixis sont consolidées selon la norme IFRS 10 en appliquant la méthode de l'intégration globale. Cette norme définit un modèle unique de contrôle applicable à l'ensemble des entités, qu'il s'agisse d'entités à gouvernance classique ou bien d'entités structurées (cf. note 4). Le contrôle d'une entité doit être analysé au travers de trois critères cumulatifs :

- la détention du pouvoir sur les activités pertinentes de l'entité ;
- l'exposition ou le droit aux rendements variables en raison de ses liens avec l'entité ;
- la capacité d'exercer son pouvoir sur l'entité pour influencer sur le montant des rendements variables obtenus.

La notion de significativité résulte de la mise en œuvre de seuils différenciés par métier et d'une appréciation qualitative de la pertinence de l'apport des entités dans les comptes consolidés de Natixis. Les principaux seuils applicables sont les suivants :

Lorsque les droits de vote ou droits similaires constituent le facteur déterminant pour diriger une entité, le contrôle est généralement établi lors d'une détention de plus de 50 % des droits de vote.

Dans le cas contraire, l'évaluation du contrôle nécessite l'exercice du jugement et la prise en compte de tous les faits et circonstances tels que :

- l'objectif et les modalités et circonstances de création de l'entité ;
- la nature des activités pertinentes de l'entité et la façon dont sont prises les décisions les concernant ;
- l'étendue des droits décisionnels (résultant des droits de vote ou d'accords contractuels) détenus par Natixis concernant la gestion des activités pertinentes de l'entité, celles-ci correspondant aux activités ayant une incidence importante sur les rendements de l'entité ;
- l'exposition à la variabilité des rendements de l'entité (*importance des rendements perçus par Natixis par rapport à ceux perçus par les autres investisseurs...*) ;
- les droits détenus par les autres parties (*droits de révocation, droits de remboursement anticipé, droits de dissolution de l'entité...*).

Si, après la revue de ces critères, Natixis conclut que les droits décisionnels dont elle dispose sur la gestion des activités pertinentes de l'entité lui permettent d'influer sur le montant des rendements variables obtenus, alors Natixis en détient le contrôle aux termes d'IFRS 10 et cette entité est consolidable en intégration globale.

La méthode de l'intégration globale consiste à substituer à la valeur comptable de la participation, chacun des éléments d'actif et de passif de la filiale.

La part des participations ne donnant pas le contrôle dans les capitaux propres et dans le résultat apparaît distinctement au bilan, au compte de résultat et dans l'état du résultat net et des autres éléments du résultat global.

73737 K z àÈ xq!o z u z àBo qz àÈqÀÈÈÉqÉ qàmoàç.à Èo z u z àqÉ

Natixis exerce un contrôle conjoint lorsqu'en vertu d'un accord contractuel, les décisions sur les activités pertinentes de l'entité requièrent le consentement unanime des parties partageant le contrôle du partenariat et que chaque partenaire a la capacité d'empêcher les autres partenaires de contrôler l'accord.

La norme IFRS 11 distingue deux types de partenariats : les coentreprises et les activités conjointes. Les coentreprises sont des partenariats dans lesquels les parties qui exercent un contrôle conjoint sur l'entreprise ont des droits sur l'actif net de celle-ci. Elles sont consolidées par mise en équivalence. La mise en équivalence consiste à substituer à la valeur comptable de la participation dans les comptes du détenteur, la quote-part d'intérêt de Natixis dans les capitaux propres et le résultat de l'entité détenue. Les titres sont inscrits pour cette valeur

réévaluée à l'actif du bilan consolidé, au poste « Participations dans les entreprises mises en équivalence ». La différence entre la valeur historique des titres et leur valeur réévaluée est comptabilisée au passif du bilan dans les « Capitaux propres part du groupe » et au résultat dans les postes de « Quote-part dans le résultat des entreprises mises en équivalence » du compte de résultat consolidé et « Quote-part de gains ou pertes directement comptabilisées en capitaux propres sur les entités mises en équivalence » dans l'état du résultat net et des autres éléments du résultat global. L'écart d'acquisition lié à des coentreprises est inclus dans la valeur comptable.

Ces participations sont soumises à un test de dépréciation dès lors qu'il existe un indice objectif de dépréciation. Si la valeur recouvrable de la participation est inférieure à sa valeur comptable, une dépréciation est alors enregistrée sur la ligne « Quote-part du résultat net des entreprises mises en équivalence » du compte de résultat consolidé.

Si la quote-part de Natixis dans les pertes d'une entreprise mise en équivalence est égale ou supérieure à ses intérêts dans cette entreprise, Natixis cesse de prendre en compte sa quote-part dans les pertes à venir. La participation est alors présentée pour une valeur nulle. Les pertes supplémentaires de l'entreprise associée sont provisionnées uniquement lorsque Natixis a une obligation légale ou implicite de les couvrir ou lorsqu'elle a effectué des paiements pour le compte de l'entreprise.

Les activités conjointes sont des partenariats dans lesquels les parties qui exercent un contrôle conjoint sur l'opération ont des droits sur les actifs et des obligations sur les passifs relatifs à celle-ci. Une participation dans une activité conjointe est comptabilisée en intégrant l'ensemble des intérêts détenus dans l'activité conjointe, c'est-à-dire sa quote-part dans chacun des actifs et des passifs et éléments du résultat auquel il a droit. Ces intérêts sont ventilés en fonction de leur nature sur les différents postes du bilan consolidé, du compte de résultat consolidé et de l'état du résultat net et des autres éléments du résultat global.

73B Q r:áqz oq!z àmñq!ÉâÈxqÉ!qz àÉqÀÈÉqÉ nÉÉ ou qÉ

L'influence notable est le pouvoir de participer aux décisions de politique financière et opérationnelle de l'entreprise détenue sans toutefois exercer un contrôle sur ces politiques. L'influence notable est présumée quand Natixis dispose directement ou indirectement d'une fraction au moins égale à 20 % des droits de vote de l'entreprise précitée. La norme IAS 28 définit les entreprises sur lesquelles une influence notable est exercée comme des entreprises associées. Celles-ci sont consolidées par mise en équivalence selon les mêmes modalités que les coentreprises (voir ci-avant), à l'exception des participations de Capital investissement que Natixis classe dans la catégorie des actifs financiers à la juste valeur par le résultat, conformément à l'option ouverte dans la norme IAS 28.

73B b mÉmà z !pqÀ Èy àÉq

En cas d'augmentation du pourcentage d'intérêt de Natixis dans une entité déjà contrôlée, l'écart entre le coût d'acquisition de la quote-part supplémentaire d'intérêts et la quote-part acquise de l'actif net de l'entité à cette date est enregistré dans les « Réserves consolidées ». En cas de diminution du pourcentage d'intérêt de Natixis dans une entité sans perte de contrôle, l'écart entre le prix de cession et la valeur comptable de la quote-part d'intérêts cédés est également enregistrée dans les « Réserves consolidées ».

La prise de contrôle par achats successifs de titres d'une entité précédemment classés parmi les actifs financiers à la juste valeur (par résultat ou par capitaux propres) est reflétée comptablement comme deux opérations lors de la prise de contrôle :

la cession des titres précédemment comptabilisés parmi les actifs à la juste valeur par résultat ; et

l'acquisition de la totalité des titres détenus après la prise de contrôle.

Dans ce cas, l'écart d'acquisition est déterminé en une seule fois à partir de la juste valeur des actifs acquis et des passifs repris en date de prise de contrôle de l'entité.

Lors de la perte de contrôle d'une filiale consolidée, la quote-part éventuellement conservée est évaluée à sa juste valeur et la plus ou moins-value de cession est comptabilisée parmi les « Gains ou pertes sur autres actifs » du compte de résultat consolidé.

Les plus ou moins-values dégagées lors des cessions d'entreprises mises en équivalence sont présentées parmi les « Gains ou pertes sur autres actifs » du compte de résultat consolidé.

73B] Èmàqy qz àtpqÉ! Ààu z É! p qçqz àq!o z Éqz àuqÉ! mâé«mòàu z z mÉqÉy z ÈàmÉqÉ

La mise en place par Natixis d'une option de vente au bénéfice des actionnaires minoritaires n'a pas d'impact sur le calcul du pourcentage de contrôle de Natixis dans la filiale considérée tant que l'option n'est pas exercée, sauf si Natixis détient, en sus, une option d'achat exerçable immédiatement.

La mise en place d'une option de vente à des actionnaires minoritaires n'a pas d'incidence sur le pourcentage d'intérêt de Natixis dans la filiale considérée sauf cas particulier où l'option de vente est associée à la détention par Natixis d'une option d'achat et que les options croisées donnent droit immédiatement aux avantages économiques attachés aux titres sous-jacents.

La mise en place d'une option de vente à des actionnaires minoritaires, qui ne transfère pas à Natixis avant son exercice les risques et avantages liés aux titres sous-jacents, donne lieu à la comptabilisation d'une dette pour la valeur actuelle estimée du prix d'exercice de l'option. La contrepartie de cette dette est enregistrée dans les capitaux propres, en déduction des intérêts minoritaires à hauteur de leur valeur comptable et pour le solde en déduction des réserves consolidées part du groupe. Les variations ultérieures de la dette liées à l'ajustement du prix d'exercice de l'option de vente sont comptabilisées dans les réserves consolidées part du groupe.

Les résultats afférents aux intérêts minoritaires faisant l'objet de l'option de vente sont présentés dans la rubrique « Résultat net de la période – part revenant aux intérêts minoritaires » au compte de résultat consolidé.

73B] Èmàqy qz àtpqÉ!mòÀùÉù z É! qà« omÈàÉp mòÀùÉù z

73B Z qs È àÀqy qz àtp qz àÉqÀÈÉq

Les opérations de regroupements donnant lieu à une prise de contrôle sont traitées suivant :

la norme IFRS 3 avant révision dès lors qu'elles sont antérieures au 1^{er} janvier 2010, à l'exception de celles intervenues avant le 1^{er} janvier 2004. À la date de première application des normes IFRS, Natixis a choisi l'option offerte par la norme IFRS 1 Première application de ne pas retraiter rétrospectivement les regroupements d'entreprises antérieurs au 1^{er} janvier 2004 selon les dispositions de la norme IFRS 3 ;

la norme IFRS 3 révisée (IFRS 3R) lorsqu'elles sont réalisées après le 1^{er} janvier 2010. La norme IFRS 3R est en effet applicable de manière prospective aux regroupements d'entreprises dont la date d'acquisition correspond ou est postérieure à la date d'application d'IFRS 3R.



Conformément à la norme IFRS 3 (avant ou après révision), les regroupements d'entreprises sont comptabilisés selon la méthode de l'acquisition. Dans le cadre de cette méthode, les actifs et les passifs identifiables de l'entité acquise sont évalués à leur juste valeur à la date d'évaluation.

Le mode d'évaluation des intérêts minoritaires et des écarts d'acquisition peut différer selon qu'est appliquée la norme IFRS 3 ou la norme IFRS 3R.

Application de la norme IFRS 3 aux regroupements antérieurs au 1^{er} janvier 2010 :

les intérêts minoritaires ont été déterminés sur la base de leur quote-part dans l'actif net identifiable de l'entité acquise évalué à la juste valeur à la date d'acquisition (méthode dite du goodwill partiel) ;

les écarts d'acquisition représentent l'écart entre le coût du regroupement d'entreprises et la part d'intérêt de l'acquéreur dans la juste valeur nette des actifs, passifs et passifs éventuels identifiables.

Application de la norme IFRS 3 R aux regroupements postérieurs au 1^{er} janvier 2010 :

Natixis choisit pour chaque regroupement d'entreprises d'évaluer les intérêts minoritaires :

soit sur la base de leur quote-part dans l'actif net identifiable de l'entité acquise évalué à la juste valeur à la date d'acquisition et donc sans comptabilisation d'un écart d'acquisition au titre des intérêts minoritaires (méthode dite du goodwill partiel),

soit à leur juste valeur à la date d'acquisition, impliquant en conséquence la comptabilisation d'un écart d'acquisition à la fois pour la part groupe et pour les intérêts minoritaires (méthode du goodwill complet) ;

l'écart d'acquisition est donc un élément résiduel calculé par différence entre, d'une part, la somme du prix d'acquisition, la juste valeur à la date d'acquisition de la quote-part d'intérêt détenue dans l'entité acquise avant la date d'acquisition et le montant des intérêts minoritaires (déterminés suivant la méthode du goodwill partiel, ce qui est le cas le plus fréquent, ou du goodwill complet) et, d'autre part, le montant net des actifs et passifs assumés évalués à leur juste valeur à la date d'acquisition.

L'écart d'acquisition positif, ou survaleur, est comptabilisé à l'actif sur une ligne spécifique du bilan dès lors qu'il se rapporte à une entité contrôlée. Il est affecté, à la date d'acquisition, à une ou plusieurs unités génératrices de trésorerie (UGT) susceptibles de retirer des avantages de l'acquisition et n'est pas amorti. Il fait l'objet d'un test de dépréciation, au minimum une fois par an et de façon plus fréquente en cas d'apparition d'indices objectifs de dépréciation. Ce test de dépréciation s'effectue par comparaison entre la valeur nette comptable de l'UGT ou du groupe d'UGT comprenant l'écart d'acquisition et sa valeur recouvrable.

L'écart d'acquisition négatif d'une entité contrôlée est comptabilisé immédiatement en résultat au poste « Variation de valeur des écarts d'acquisition ».

L'écart d'acquisition lié à une entreprise associée ou une coentreprise est inclus dans la valeur comptable des « Participations dans les entreprises mises en équivalence » à l'actif du bilan, quand il est positif, sans pouvoir être, par la suite, amorti. Il fait l'objet d'un test de dépréciation, au minimum une fois par an. Il est comptabilisé immédiatement en résultat au poste « Quote-part dans le résultat des entreprises mises en équivalence » quand il est négatif.

Κριτήρια Έξουαρχία Επρέρη Ες Ες Αάqy qz αέρ qz αέρ ΑέΕέΕέ qrrqoά έέ έέo z έέ xq'o y y άz

Les regroupements entre entités ou activités sous contrôle commun s'entendent des regroupements dans lesquels plusieurs activités sont regroupées et la totalité des parties prenantes au regroupement (entités ou activités) est contrôlée in fine par une même partie ou par plusieurs parties et ce, pendant une période assez longue avant et après le regroupement. Ces opérations n'entrent pas dans le champ d'application de la norme IFRS 3R.

À défaut de précision de la norme IFRS 3R sur le traitement comptable à appliquer aux regroupements d'entreprises sous contrôle commun, Natixis applique à ces opérations une méthode reposant sur les valeurs comptables historiques. Selon cette méthode, l'écart entre le prix payé et la quote-part de Natixis dans les valeurs comptables historiques des actifs et passifs de l'entité acquise est comptabilisé en diminution des capitaux propres. L'utilisation de cette méthode revient donc à imputer sur les capitaux propres consolidés à la fois les écarts d'acquisition et les écarts d'évaluation qui auraient résulté de l'application de la méthode de l'acquisition.

Les valeurs comptables retenues sont celles qui figurent dans les comptes consolidés de la mère ultime à la date de réalisation de l'opération.

Sont notamment considérées comme étant réalisées par des entités sous contrôle commun des opérations impliquant deux entités contrôlées par Natixis et celles impliquant une entité contrôlée par Natixis et une entité contrôlée par BPCE.

73 3 Xέz ouÀqÉÉqàqz àÉÀ άέx çmάνου z! qάxηto y Àάmυέηου z !pqrÉ À έηου z έέ o z έάάάç qÉpq!V ηάέέÉqz 755<

Les apports de l'ex CNCE à Natixis comprenaient deux catégories d'actifs :

des titres des filiales de banque de financement, d'investissement et de services ;

une quote-part de certificats coopératifs d'investissement (CCI) ouvrant droit au capital des Caisses d'Epargne.

Pour ces deux catégories d'actifs, les valeurs d'apports ont été retenues en consolidation pour les montants que présentaient ces actifs dans les comptes consolidés de l'ex CNCE retraités conformément au référentiel IFRS tel qu'adopté dans l'Union européenne.

Concernant les autres opérations de structures ayant conduit à la création de Natixis, conformément à la norme IFRS 3, elles ont été traitées en consolidation selon la méthode de l'acquisition.

Les écarts d'acquisition déterminés dans le cadre de l'opération de rapprochement précitée en date du 31 décembre 2006 ont été traités comme suit :

ονέέo z oqéz ηz άxqÉqz άά έηάÀ έà qÉ o z έάάάç qÉpq!V ηάέέÉqz 755<

Les apports étant comptabilisés à la valeur nette comptable IFRS, aucun écart d'évaluation n'a été constaté sur les différents éléments d'actifs et passifs apportés. En outre, l'écart entre le coût d'acquisition et la quote-part d'intérêt dans l'actif net des entités apportées ne représente pas une survaleur au sens d'IFRS 3, puisque le coût d'acquisition prend en compte la valeur réelle des titres alors que les apports sont comptabilisés à la valeur nette comptable. Chacun des écarts constatés à ce titre a été affecté aux « Réserves consolidées ».

À ce titre, 3 170 millions d'euros ont été imputés sur la prime d'émission au 31 décembre 2006.

**οτÉεÚÉÁ ÈρqÉmâúqÉ À Èτù z Èo z ÈáúáúçqÉ
 pçv mâúÉ**

Les écarts d'acquisition mis en évidence au travers de l'opération de rapprochement constitutive de Natixis représentent un montant de 484 millions d'euros qui se décompose de la façon suivante : 229 millions d'euros sur ex IAMG, 21 millions d'euros sur ex IXIS CIB et 8 millions d'euros sur ex Novacredit, auxquels s'ajoutaient les écarts d'acquisition compris dans le poste « Participations dans les entreprises mises en équivalence » soit 190 millions d'euros pour les CCI Caisses d'Epargne et 36 millions d'euros pour les CCI Banques Populaires.

Les écarts d'acquisition relatifs à ex IXIS CIB ont depuis lors été totalement dépréciés.

Par ailleurs, compte tenu de la cession durant l'exercice 2013 des Certificats Coopératifs d'Investissement, les écarts d'acquisition qui y étaient attachés ne figurent plus au bilan consolidé.

73 B οτÉÈρ mÔÁúÉù z !pç!xqéqÈoç

Au cours de l'exercice 2022, hors écarts de conversion (95 millions d'euros), les écarts d'acquisition ont diminué de - 39 millions d'euros (cf. note 7.13).

**73 B] qÉÁÈρq!p ÀÈ ουντù z !pçÉ οτÉÁÈ
 p mÔÁúÉù z**

L'ensemble des survalueurs a fait l'objet de tests de dépréciation, fondés sur la valeur d'utilité des unités génératrices de trésorerie (UGT) auxquelles elles sont rattachées.

La détermination des valeurs d'utilité a reposé principalement sur l'actualisation de l'estimation des flux futurs des UGT (i.e. méthode Discounted Cash Flows (DCF)) tels qu'ils résultent des dernières prévisions de résultat des métiers réappréciées dans un environnement macroéconomique défavorable.

Au 31 décembre 2022, les hypothèses suivantes ont été utilisées :

flux futurs estimés : données prévisionnelles issues des dernières prévisions de trajectoire pluriannuelle de résultat des métiers ;

taux de croissance à l'infini : le taux à l'infini fixé à 2 % (contre 2,5% en 2021) pour les UGT Gestion d'actifs et de fortune et pour l'activité M&A de la Banque de grande clientèle (BGC), en raison des perspectives de croissance soutenue de leur activité ;

taux d'actualisation : utilisation d'un taux différencié par UGT : 9,4 % pour la Gestion d'actifs et de fortune (7,7 % au 31 décembre 2021), et 9,6 % pour la BGC (9,2 % au 31 décembre 2021).

Les données de marché sont désormais calculées sur une profondeur d'historique de 5 ans.

Par ailleurs, et plus en détail, les taux d'actualisation ont été déterminés en prenant en compte pour les UGT Gestion d'actifs et de fortune et BGC, la moyenne de l'OAT 10 ans et US Treasury 10 ans, moyennées sur une profondeur de 5 ans.

Une prime de risque calculée sur la base d'un échantillon de sociétés représentatives de l'UGT est ensuite ajoutée à ces taux, avec une moyenne sur une profondeur de 5 ans.

Pour la BGC, le fait que les écarts d'acquisition soient exclusivement issus de l'activité M&A a conduit à réaliser l'exercice de valorisation sur le seul périmètre du M&A tout en enrichissant les méthodes de valorisation utilisées (approche multicritère incluant une approche DCF ainsi que des méthodes de valorisation par multiples boursiers et de transactions comparables) dans la continuité de l'exercice précédent.

Ces tests n'ont conduit à constater aucune dépréciation au 31 décembre 2022.

Une augmentation de 50 bp des taux d'actualisation (hypothèse basée sur la variabilité annuelle historique observée sur un an à partir des données historiques 2012-2020) associée à une diminution de 50 bp des taux de croissance à l'infini contribuerait à minorer la valeur d'utilité des UGT de :

- 10 % pour l'UGT Gestion d'actifs et de fortune ;
- 10 % pour l'UGT Banque de grande clientèle (sur l'activité de M&A),

et ne conduirait pas à constater de dépréciation de ces UGT.

La sensibilité aux hypothèses clés n'affecte pas de façon significative la valeur recouvrable des UGT :

pour la Gestion d'actifs et de fortune, une baisse de 10 % des marchés « actions » (baisse uniforme sur l'ensemble des années) engendrerait un impact négatif limité à -9 % sur la valeur recouvrable de l'UGT et n'amènerait pas à constater de dépréciation ;

pour l'UGT Banque de grande clientèle (sur l'activité de M&A), la sensibilité au dollar aurait un impact non significatif sur la valeur recouvrable et n'amènerait pas à constater de dépréciation.

73 NυmçÉρqÈàz qÉ « àÈq!o p qÉ

Le total des actifs et des passifs des filiales contrôlées destinées à être cédées dans le délai maximum de douze mois et pour lesquelles Natixis a initié la recherche active d'un acquéreur, constitue des actifs et passifs non courants présentés de manière distincte sur deux lignes spécifiques du bilan consolidé.

Un groupe d'actifs et de passifs destiné à être cédé peut-être un groupe d'UGT, une UGT ou une partie d'UGT. Le groupe peut inclure des actifs et des passifs de l'entité y compris des actifs courants, des passifs courants ainsi que des actifs exclus des dispositions de la norme IFRS 5 en matière d'évaluation. Dès lors qu'un actif non courant dans le périmètre d'IFRS 5 en matière d'évaluation, fait partie d'un groupe destiné à être cédé, les dispositions de la norme IFRS 5 en matière d'évaluation s'appliquent au groupe dans son ensemble, de sorte que le groupe est évalué au montant le plus bas entre sa valeur comptable et sa juste valeur nette des coûts de cession.

Lorsque la juste valeur du groupe d'actifs et de passifs est inférieure à la valeur nette comptable globale de ces derniers, Natixis plafonne le montant de la dépréciation aux actifs non courants (goodwill, immobilisations incorporelles et corporelles) évalués selon IFRS 5.

**KqÉÉ z !pç!mÔÁúoúÀmù z !pnz Èxqz àú !P7W! ÈÉqð
 U nç nç çy çz à**

Natixis avait engagé au quatrième trimestre 2020 des négociations concernant la cession de l'intégralité de sa participation dans l'entité H2O Asset Management, soit 50,01 % du capital. Les discussions s'étaient poursuivies au cours de l'exercice 2021, aboutissant à une nouvelle version du protocole d'accord signée le 6 janvier 2022 (cf. note 1.2.2).

Au 31 décembre 2021, Natixis avait maintenu la consolidation par intégration globale de l'entité et présenté, conformément aux dispositions de la norme IFRS 5 « Actifs non courants détenus en vue de la vente et activités abandonnées », les actifs et passifs de cette entité de façon regroupée sur deux postes distincts du bilan : « Actifs non courants destinés à être cédés » et « Dettes liées aux actifs non courants destinés à être cédés ».

À la suite de l'entrée en vigueur du protocole d'accord, portant sur la cession de la participation de Natixis Investment Managers dans le groupe H2O, cette dernière ne figure plus dans le périmètre de consolidation de Natixis.



] Ènz ÈrqÉd !JXKMpqÉmòuà Èl ÈÉàÈnz oq! qàXmuy qz àÉ

Le conseil de surveillance de BPCE et le conseil d'administration de Natixis avait approuvé le 22 septembre 2021 le projet de transfert des activités Assurance et Paiements de Natixis à BPCE qui s'inscrivait dans le cadre d'un projet industriel au service du développement des métiers de Natixis et de la simplification de ses filières fonctionnelles (cf. note 1.2.1). Natixis avait maintenu, au 31 décembre 2021, la consolidation par intégration globale des filiales concernées et présenté, conformément aux dispositions de la norme IFRS 5 « Actifs non courants détenus en vue de la vente et activités abandonnées », les actifs et passifs de ces entités de façon regroupée sur deux postes distincts du bilan : « Actifs non courants destinés à être cédés » et « Dettes liées aux actifs non courants destinés à être cédés ». Le résultat de ces activités était présenté sur une ligne distincte du compte de résultat consolidé « Résultat net d'impôts sur activité abandonnée ».

Le transfert ayant été finalisé en mars 2022, les activités Assurance et Paiements ne figurent plus dans le périmètre de consolidation de Natixis. Au 31 décembre 2022, le résultat de cession de ces activités figure sur la ligne « Résultat net d'impôts sur activité abandonnée ».

KqÉÉu z !pq!V mÀuÉq y !MÉÀx uànu z !JXKM

Dans le cadre du projet de création d'un centre de service partagé (« CSP » Workplace) au sein de BPCE S.A., il était prévu que Natixis S.A. cède 100 % des actions composant le capital social de l'entité Natixis Immo Exploitation (NIE) à BPCE au cours du 1^{er} trimestre 2022 (cf. note 1.2.1). Natixis avait maintenu au 31 décembre 2021, la consolidation par intégration globale de NIE et présenté, conformément aux dispositions de la norme IFRS 5 « Actifs non courants détenus en vue de la vente et activités abandonnées », les actifs et passifs de cette entité de façon regroupée sur deux postes distincts du bilan : « Actifs non courants destinés à être cédés » et « Dettes liées aux actifs non courants destinés à être cédés ».

La cession ayant été réalisée au cours du 1^{er} trimestre 2022, l'entité ne figure plus dans le périmètre de consolidation de Natixis depuis cette date.

KqÉÉu z !p I XÀt nÉ y ÀqÉ

Natixis Investment Managers a trouvé un accord en vue de la cession de la totalité du capital d'AlphaSimplex Group, sa société de gestion américaine spécialisée dans les actifs alternatifs liquides, à Virtus Investment Partners, groupe américain réunissant plusieurs sociétés de gestion. AlphaSimplex restera donc dans un univers multiboutiques. Virtus doit reprendre les deux fonds de droit américain et un fonds domicilié au Luxembourg gérés par AlphaSimplex. L'opération devrait être réalisée au cours du premier semestre 2023 sous réserve de la levée des conditions suspensives.

Natixis, à travers Natixis Investment Managers, a maintenu au 31 décembre 2022, la consolidation par intégration globale de AlphaSimplex et présente, conformément aux dispositions de la norme IFRS 5 « Actifs non courants détenus en vue de la vente et activités abandonnées », les actifs et passifs de cette entité de façon regroupée sur deux postes distincts du bilan : « Actifs non courants destinés à être cédés » et « Dettes liées aux actifs non courants destinés à être cédés ».

73 P y s z uÈnu z !pqÉp z z qÉ v pÉp àqXqÉqàÈmàqy qz d' pqÉ« À Ènu z ÈÈ ouÀÈ ÀàqÉ

Préalablement à la consolidation, les comptes sociaux des sociétés consolidées font, le cas échéant, l'objet de retraitements pour être mis en conformité avec les principes comptables de Natixis décrits ci-après.

L'effet sur le bilan et le compte de résultat des opérations internes réalisées entre entités consolidées par intégration globale est éliminé. Les résultats internes des entités consolidées par mise en équivalence sont éliminés à hauteur de la quote-part d'intérêt de Natixis dans la coentreprise ou l'entreprise associée.

73 I ouÉ uà Èv Èuààdu z z qXqÉ pq!V mÀuÉ

RàÉÀà mÀ!86p oqy nÈq!7577

Dans le cadre de l'article 41 de la loi de finances rectificative pour 1997 (n° 97-1239 du 29 décembre 1997) modifié par l'article 121 de la loi de finances rectificative pour 2008 (n° 2008-1443 du 30 décembre 2008), de l'article 5 de la loi de finances rectificative pour 2014 (n° 2014-1655 de 29 décembre 2014) et de la convention signée avec l'État le 24 décembre 2019 et arrivée à échéance le 31 décembre 2022, Natixis gère un ensemble de procédures publiques pour le compte de l'État dont principalement les prêts et dons du Trésor aux États étrangers consentis dans le cadre de l'Aide Publique au Développement, les prêts du Trésor non concessionnels à des États étrangers, les dons au titre du « Fonds d'Études et d'Aide au Secteur Privé » et la stabilisation de taux d'intérêt des crédits à l'exportation garantis par l'État. Les opérations relevant de ces missions font l'objet d'un enregistrement comptable distinct et certaines d'entre elles peuvent recevoir la garantie de l'État. Est ainsi constitué le patrimoine de Natixis affecté à la gestion des procédures publiques sur lequel l'État et les autres créanciers des procédures ont un droit spécifique. Les emplois et ressources de la banque au titre de ces activités institutionnelles sont identifiés au bilan de chacune des rubriques concernées par ces procédures.

»!o y ÀàqÈpà!6Èvuz çuqÈ7578

Conformément à l'article 151 de la loi de finances pour 2023 du 30 décembre 2022 publiée au journal officiel le 31 décembre 2022, les activités exercées par Natixis, en tant que mandataire de l'État sont transférées à Bpifrance Assurance Export en date du 1^{er} janvier 2023.

Toutefois, ne sont pas transférés les instruments financiers à terme conclus avant le 31 décembre 2022 par Natixis en son nom propre et pour le compte de l'État afin de couvrir le risque de taux de ce dernier (résultant de la procédure de stabilisation des taux d'intérêt des crédits à l'exportation). Natixis reste chargée de gérer ces contrats jusqu'au terme du dernier contrat le 29 septembre 2036.

73A K z çqÉÉu z !pqÉo y ÀàqÉ pqÉÈvuzmqÉqàÈàooàÈÈmqÉ àÈnz s ÈqÉ

Les comptes consolidés de Natixis sont établis en euros.

Le bilan des filiales et succursales étrangères dont la monnaie fonctionnelle est différente de l'euro est converti au cours de change en vigueur à la date de clôture de l'exercice, à l'exception du capital, des réserves et des dotations en capital qui sont convertis au cours historique. Le cours de change moyen de la période est utilisé pour la conversion des produits et charges. Les écarts de conversion qui en résultent, tant concernant les éléments de bilan que de compte de résultat, sont portés dans les capitaux propres à la rubrique « Écarts de conversion » pour la part revenant au groupe et « Intérêts minoritaires » pour la part revenant aux tiers.

Lors de la cession totale ou partielle de l'entité ou lors d'un remboursement de capital de l'entité, les écarts de conversion sont reclassés en résultat proportionnellement au montant cumulé des différences de change comptabilisées en « Écarts de conversion » dans les capitaux propres recyclables.

Dans le cadre des choix ouverts par la norme de première application IFRS 1, les écarts de conversion existant au 1^{er} janvier 2004 ont été transférés en réserves consolidées. En cas de cession ultérieure de ces entités, le résultat de cession n'inclura ainsi que la reprise des écarts de conversion qui auront été générés à compter du 1^{er} janvier 2004.

V àq!8 Z éj î éu't u's â à ê â ê t q i y â à

836 ç xâù z !pâ!À Èy àÈq!pq'o z É xp m à u z !p q À u È x q ç È u m z ç u q È 7 5 7 7

Les principales évolutions de périmètre intervenues depuis le 1^{er} janvier 2022 sont les suivantes :

8366 Jmz Ââq!pq!s Èmz pq!oxuz à xj

Entrée de périmètre

Consolidation de la succursale coréenne de Natixis Asia Limited au 4^e trimestre 2022.

Variations du pourcentage d'intérêts

Le taux de détention des entités Vermilion (Vermilion (Beijing) Advisory Company Limited, Vermilion Partners (UK) Limited, Vermilion Partners LLP, Vermilion Partners (Holdings) Limited et Vermilion Partners Limited) passe de 51 % à 71 % suite au rachat d'actions aux fondateurs au 1^{er} trimestre 2022.

Le taux de détention de Natixis Partners Iberia passe de 85 % à 89,22 % suite au rachat d'actions aux associés au 1^{er} trimestre 2022.

Le taux de détention des entités Solomon Partners, LP et Solomon Partners Securities Company LLC passe de 53,28 % à 58,49 % suite à l'exercice d'options de vente par les associés au 2^e trimestre 2022.

Le taux de détention des entités Azure Capital Holdings Pty Ltd, Azure Capital Trust et Azure Capital Limited passe de 53,13 % à 56,09 % au 4^e trimestre suite à l'attribution d'actions aux minoritaires dans la cadre du Plan 2022. Il s'agit de prêts sans recours accordés à ses bénéficiaires. Ces prêts seront remboursés selon des modalités spécifiques et entrent dans le champ d'application de la norme IAS 19 (et non pas dans le cadre de put sur minoritaires).

Sorties de périmètre

Déconsolidation du véhicule de titrisation Natinium Financial Products au 2^e trimestre 2022 suite à sa liquidation.

Déconsolidation des véhicules de titrisation FCT Liquidité Short 1 et EOLE Collateral au 3^e trimestre 2022 suite à leur liquidation.

Déconsolidation de l'entité Azure Capital Securities Pty Ltd au 4^e trimestre suite à sa liquidation.

8367 OqÉâ u z !p m o à u È q à t p q ! r È â z q

Entrées de périmètre

Une nouvelle succursale de l'entité luxembourgeoise MV Credit SARL a été créée en France en février 2022, afin d'accueillir à terme les activités de gestion des CLO de NIM, actuellement présentes au sein de NIM International.

Dans le cadre du redéploiement des activités de distribution en Europe, les opérations des succursales de l'entité luxembourgeoise NIM S.A. aux Pays-Bas, en Suède et en Italie ont été transférées au 1^{er} janvier 2022 à de nouvelles succursales de l'entité française NIM International, créées à cet effet. Ces nouvelles entités (Natixis Investment Managers International, Succursale Italiana, Natixis Investment Managers International, Nederlands et Natixis Investment Managers International, Nordics filial) rentrent dans le périmètre de consolidation au 1^{er} trimestre 2022. Les opérations de la succursale de l'entité luxembourgeoise NIM S.A. en Allemagne sont par ailleurs transférées à Natixis Investment Managers International, Zweigniederlassung Deutschland, qui rentre dans le périmètre de consolidation au 4^e trimestre 2022, tandis que l'ancienne succursale reste consolidée dans l'attente de sa liquidation.

Consolidation du fonds obligataire Loomis Sayles Euro Investment Grade Credit suite au dépassement des seuils au 1^{er} trimestre 2022.

Afin de développer son activité en Europe continentale, Seeyond a créé en 2022 une succursale à Milan en Italie.

Mirova, affilié de NIM spécialisé dans l'investissement durable et à impact, a acquis en juin 2022 l'intégralité du capital de SunFunder, société de gestion de dette privée dédiée au financement des projets liés aux énergies renouvelables en Afrique et en Asie. Dans le cadre de cette transaction, une société holding a été créée aux États-Unis, Mirova US Holdings LLC, afin d'investir dans la maison mère de SunFunder domiciliée aux États-Unis, SunFunder Inc., elle-même détentrice de 100 % du capital de la principale entité opérationnelle implantée au Kenya, SunFunder East Africa Ltd.

Dans le cadre du montage du fonds AEW Asia Pacific Real Estate Fund (APREF), AEW Capital Management a créé en juin 2022 une nouvelle société domiciliée à Jersey, AEW APREF Investors LP. Cette entité, détenue à 100 %, est consolidée au 2^e trimestre 2022.

Dans le cadre du redéploiement des activités de distribution en Europe, les opérations de la succursale de l'entité luxembourgeoise NIM S.A. en Espagne ont été transférées à partir d'août 2022 à une nouvelle succursale de l'entité française NIM International, créée à cet effet. Cette nouvelle entité, Natixis Investment Managers International, Sucursal en Espana rentre dans le périmètre de consolidation au 3^e trimestre, tandis que l'ancienne succursale reste maintenue dans le périmètre dans l'attente de sa liquidation.

Dans le cadre du montage du fonds AEW Value Investors Asia V (VIA V), AEW Capital Management a créé en août 2022 une nouvelle société domiciliée au Luxembourg, AEW VIA V GP Partners Sarl. Cette entité, détenue à 100 %, est consolidée au 3^e trimestre.

Afin de développer les activités de Natixis IM en Corée du Sud, les opérations de Natixis Investment Managers Korea Limited (NIMKR) sont progressivement transférées au sein d'une nouvelle société, Natixis IM Korea Limited (NIMKL), dans le but de faciliter l'obtention d'agrèments réglementaires. Cette nouvelle entité, détenue à 100 %, est consolidée au 4^e trimestre 2022. L'entité historique reste consolidée en attente de sa liquidation.

Ostrum a créé en décembre 2022 une succursale en Italie, Ostrum Asset Management Italia, détenue à 100 % et consolidée au 4^e trimestre 2022. Elle est destinée à accueillir à partir de 2023, les activités actuelles de la succursale de Seeyond en Italie.

Afin de développer ses activités dans la zone Asie-Pacifique, AEW Capital Management a créé une nouvelle filiale en Australie, AEW Australia Pty Ltd. Cette société, détenue à 100 %, est consolidée au 4^e trimestre 2022.

Dans le cadre du montage du fonds AEW Partners X, AEW Capital Management a créé en décembre 2022 une nouvelle société domiciliée aux États-Unis, AEW Partners X GP, LLC. Cette entité, détenue à 100 %, est consolidée au 4^e trimestre 2022.



Sorties de périmètre

Natixis IM a cédé au 1^{er} trimestre 2022 une partie de sa participation dans H2O aux managers de la structure. À la suite de cette opération, NIM conserve une participation résiduelle de 23,4 % au capital d'H2O, mais sans aucun droit de vote ou possibilité d'être représenté aux instances de direction d'H2O. Par conséquent, toutes les sociétés d'H2O sont déconsolidées (H2O AM Europe, H2O Asset Management LLP, H2O Asset Management Corporate member, Poincaré Holdings Ltd, Poincaré Capital Management Ltd, H2O Asset Management Holding, H2O AM Monaco SAM, Prometheus Wealth Management SAM et H2O AM Asia Pte Ltd).

AEW VIA INVESTORS, LTD et Mirova Natural Capital Limited, succursale France ont été déconsolidées au 1^{er} trimestre 2022 suite à leur liquidation.

Dans le cadre du redéploiement des activités de distribution en Europe, les opérations des succursales de l'entité luxembourgeoise NIM S.A. aux Pays-Bas, en Suède et en Italie ont été transférées au 1^{er} janvier 2022 à de nouvelles succursales de l'entité française NIM International créées à cet effet. Les anciennes succursales, Natixis Investment Managers, Nederlands, Natixis Investment Managers, Nordics filial et Natixis Investment Managers S.A., Succursale Italiana ont été liquidées et sortent du périmètre de consolidation au 3^e trimestre.

La filiale brésilienne de Mirova UK, Mirova Natural Capital Brazil Consultoria e Assessoria LTDA, a été cédée en externe fin septembre 2022. Elle est donc déconsolidée au 3^e trimestre.

L'investissement de Natixis Private Equity (NPE) dans le fonds Dahlia A Sicar a été cédé en externe en octobre 2022. Par conséquent, ce fonds est déconsolidé au 4^e trimestre.

Les entités Thematics Subscription Economy Fund et AEW Europe Partnership sont passées sous les seuils de consolidation, entraînant ainsi leur déconsolidation au 4^e trimestre 2022.

La société Loomis Sayles Operating Services LLC a été liquidée en décembre 2022. Elle est, par conséquent, déconsolidée au 4^e trimestre 2022.

Variations du pourcentage d'intérêts

À la suite de l'exercice d'options de vente par les managers de Dorval au 1^{er} et au 3^e trimestre 2022, Natixis IM a acquis une participation complémentaire de 10,2 % dans l'entité. Après ces opérations, le taux de contrôle et d'intérêts de NIM dans Dorval Asset Management passe à 99,4 %.

Le taux de détention d'Ostrum AM et d'AEW Europe passe à 100 % au cours du 2^e trimestre 2022 suite au rachat des minoritaires auprès de LBP (La Banque Postale).

À la suite de l'exercice d'options de vente attribuées aux managers d'Investors Mutual Limited (IML) au 3^e trimestre, Natixis IM a acquis une participation complémentaire de près de 0,2 % dans l'entité. Après cette opération, le taux de contrôle et d'intérêts de Natixis IM dans IML passe à 68,0 %.

Le taux de contrôle dans Ossiam augmente de 11,5 % sur l'année 2022, passant ainsi à 82,4 % à la suite de l'exercice d'options de vente par les managers au 2^e et 3^e trimestre, combiné à des cessions de parts aux managers au 4^e trimestre.

Natixis IM a acquis une participation complémentaire 0,5 % dans le capital de Flexstone SAS, après le rachat en novembre 2022 des parts détenues par un manager quittant la structure. À la suite de cette opération, les taux de contrôle et d'intérêt de Natixis IM dans Flexstone SAS sont passés de 86,6 % à 87,1 %.

La revue du mécanisme de calcul des droits économiques des actionnaires de Vauban Infrastructure Partners a conduit à une régularisation du taux d'intérêt de 62 % à 58,5 %. Le pourcentage de contrôle reste inchangé à 61,4 %.

Autre opération

Alliance Entreprendre, détenue à 100 % par Naxicap, a été absorbée par sa maison mère en avril 2022, avec effet rétroactif au 1^{er} janvier 2022.

836B I ÉÉÀÈnz oq

Sortie de périmètre

Toutes les entités du métier Assurance ont été apportées à BPCE au cours du 1^{er} trimestre 2022 (cf. note 1.2.1).

836B Xmqy qz àÉ

Sortie de périmètre

Toutes les entités du métier Paiements ont été apportées à BPCE au cours du 1^{er} trimestre 2022 (cf. note 1.2.1).

836B P ÉÉÀ xq

Sortie de périmètre

Natixis Immo Exploitation a été cédée à BPCE au cours du 1^{er} trimestre 2022 (cf. note 1.2.1).

837 MrrqàÉp qÉmoÀâUÉù z É qàp qÉo qÉÉu z É

Les effets des acquisitions et des cessions sont les suivants au 31 décembre 2022 :

concernant les puts sur minoritaires existants en début d'exercice à hauteur de - 59,9 millions d'euros. Ces effets sont liés à la variation de juste valeur de ces puts sur la période pour - 44,0 millions d'euros, générée par l'effet de réévaluation de la dette financière pour - 38,8 millions d'euros principalement sur le pôle Natixis CIB, pour - 3,9 millions d'euros sur le pôle Natixis IM et par l'effet désactualisation de cette même dette financière pour - 1,3 million d'euros sur Natixis IM. Le transfert de la variation de la quote-part des situations nettes minoritaires de ces entités représentatives de ces puts est de - 15,9 millions d'euros sur la période ;

les effets des variations de pourcentage d'intérêt sans perte de contrôle sur les entités consolidées à hauteur de - 4,2 millions d'euros correspondant principalement au résultat de dilution suite au rachat de 13 % des minoritaires d'Ossiam ;

les effets du recyclage en réserves des écarts actuariels résultant de l'application de la norme IAS 19R en lien avec la perte de contrôle des métiers de l'Assurance et Paiements pour - 4,4 millions d'euros ;

les effets du recyclage en réserves du stock de réévaluation des titres classés en OCI non recyclables portés par les métiers de l'Assurance, Paiements et l'entité Natixis Immobilier Exploitation en lien avec leur perte de contrôle pour - 24 millions d'euros.

Les effets des acquisitions et des cessions étaient les suivants au 31 décembre 2021 :

concernant les puts sur minoritaires existants en début d'exercice à hauteur de - 127,9 millions d'euros. Ces effets étaient liés à la variation de juste valeur de ces puts sur la période pour - 156,1 millions d'euros, générée par la réévaluation à la hausse de la dette financière pour - 147,2 millions d'euros principalement sur le pôle AWM pour - 91,7 millions d'euros, - 55,5 millions d'euros sur le pôle BGC, et - 8,9 millions d'euros générée par l'effet désactualisation de cette même dette financière (sur le pôle AWM). Le transfert de la variation négative de la quote-part des situations nettes minoritaires de ces entités représentatives de ces puts était de + 28,2 millions d'euros sur la période ;

la comptabilisation de nouveaux puts sur minoritaires pour - 9,6 millions d'euros sur l'entité Vauban Infrastructure Partners.

Cette dette avait été réévaluée à la hausse de - 5,5 millions d'euros. Le transfert de la variation positive de la quote-part de situation nette minoritaires de cette entité représentative du put est de + 4,5 millions d'euros sur la période ;

les variations de pourcentage d'intérêt sans perte de contrôle sur les entités consolidées à hauteur de + 4,9 millions d'euros correspondant principalement au résultat de dilution suite à la cession réalisée au 4^e trimestre 2021 de 4 % d'Investors Mutual Limited ;

les effets du recyclage en réserves des écarts actuariels résultant de l'application de la norme IAS 19R en lien avec la perte de contrôle de Coface pour + 0,2 million d'euros.

83B Q à È dÉp àqz àÉ pmz ÉpqÉruumqÉ

83B36 Χημείου Αντὸν z ΕίΕς z υρωτῶν qÉ z qφ z z nz à ÀmÉxq!o z àÉ xq

Au 31 décembre 2022 Natixis a des intérêts sur minoritaires pour 45 millions d'euros (202 millions d'euros au 31 décembre 2021 dont 155 millions d'euros sur les 49,99 % de minoritaires d'H2O). Le résultat attribué en 2022 aux détenteurs de participation ne donnant pas le contrôle est de 58 millions d'euros (106 millions d'euros en 2021 dont 25 millions d'euros concernant H2O). Les dividendes versés en 2022 aux minoritaires sont de 67 millions d'euros (50 millions d'euros en 2021).

Au 31 décembre 2021, les informations financières résumées d'H2O étaient les suivantes : 384 millions d'euros de total actif, 91 millions d'euros de dettes, 49 millions d'euros de résultat net et 65 millions d'euros de résultat global.

83B37 Ζ qÉàÈοὸν z Εύγ À Èanz àqÉ

Des restrictions de nature légale, réglementaire ou contractuelle peuvent restreindre la capacité de Natixis à transférer ou à utiliser librement des actifs entre entités de Natixis.

83D Q à È dÉp àqz àÉp mz ÉpqÉ ÀmÉàqz mÈmτÉ qà p qÉqz àÈq À ÈÉqÉ mÉÉ ou qÉ

83D36 V mτÉ qÉ p qÉ À mÉàqz mÈmτÉ qà p qÉqz àÈq À ÈÉqÉ mÉÉ ou qÉ mτ qo! x qÉ À à q x qÉ V mτÉ qÉàqz «Éq mτ z

Χημεία z mÈmτÉ

-mτὰ qῶ Èο z υ àqÉ qàο qz àÈq À ÈÉqÉ

Natixis n'a pas d'intérêts dans des partenariats (activités conjointes et coentreprises) ayant un impact sur les comptes consolidés de Natixis.

Ζ qÉàÈοὸν z ΕίΕς z υρωτῶν qÉÉq mτῶν qÉ ! x mτὸν À mτὸν ! p qÉ r u m qÉ ! à È m z È r É q É p q ! m τ ὸν È É É q É q ! ! à z q ! m τ ὸν È q ! qz à à ! p q ! V m τ ὸν È

En réaction de l'invasion de l'Ukraine par la Russie, de nombreux pays ont introduit des sanctions financières à l'encontre de la Russie. Face à ces dernières, la Russie a réagi en imposant notamment certaines formes de contrôle des capitaux. Ainsi, le remboursement d'emprunts contractés par Natixis Moscou auprès d'institutions financières de pays « inamicaux » (dont sa société mère Natixis S.A.) est limité à l'équivalent mensuel de 10 millions de roubles et doit être soumis à l'autorisation de la banque Centrale de Russie pour des montants supérieurs. De même les remontées de dividendes ne peuvent être réalisées sans l'aval de la Banque Centrale de Russie.

En dépit du contrôle des changes s'exerçant dans certains pays, Natixis n'a pas été confrontée au cours de l'exercice à des difficultés de remontée des dividendes des filiales implantées dans ces pays.

Ζ qÉàÈοὸν z ΕίΕς z υρωτῶν qÉ x qÉ mτῶν È É q É q É p q x À à p ῶ

Natixis est assujettie au dispositif de surveillance du risque de liquidité requérant la constitution d'une réserve de liquidité limitant l'utilisation des actifs la constituant (cf. chapitre [3] « Facteurs de risques, gestion des risques et piliers III » note 3.2.8 « Gestion du bilan » du document d'enregistrement universel).

En outre, certaines entités sont soumises à une réglementation locale en matière de liquidité et de solvabilité.

Ζ qÉàÈοὸν z ΕίΕς z υρωτῶν qÉÉq mτῶν qÉ ! x mτὸν À mτὸν ! p q x V m τ ὸν È É ! à à x q É q É q É m z È m τ ὸν È

La part des actifs grevés et ne pouvant être librement utilisés est présentée dans la partie 3.3 du chapitre [3] « Facteurs de risques, gestion des risques et piliers III » du document d'enregistrement universel.

Mz àÈq À ÈÉqÉ mÉÉ ou qÉ

La principale participation de Natixis mise en équivalence au 31 décembre 2022 est l'entité EDF Investment Group (EIG).

] m x q m τ ! p q ! É z à τ É q ! p q É À m É à ο ὸν z É p m z É p q É É ou à É y ῶ q É q z ! À à q m q z o q x B

	< 969: 6 8: :			8646747576		
	kuÉ % Δυ εῦδου ε- ' é É % ° é υῦÉ-yÉ	g	û υ %É	Τυέ- % ΔΕ ys' Δ υ xάÉ é É y' É- É- yυΔέ υ Δ ε Δ É %o	bm q à È p q É À m É à ο ὸν z É y ῶ q É q z À à q m q z o q	O m z È à À q É q É o y À d m x É q É p ῶ q o q z à q z o m τ ὸν È À È À q É
Coentreprises						
Entreprises associées	525	13	(19)	522	19	(5)
EDF Investment Group (EIG)	524	12	0	522	10	0
Coface ^(a)	0	0	0	0	7	0
Autres entités	1	1	(19)	1	1	(5)
TOTAL	525	13	(19)	522	19	(5)

(a) Le résultat net de Coface sur 2021 correspond au résultat constaté lors de la perte de l'influence notable.
(b) Dont - 19 millions correspondant au recyclage des réserves latentes de BPCE IARD et Adir du fait de l'apport des titres du pôle Assurance à BPCE au 1^{er} trimestre 2022.



833 Q r έy mαu z έrυz mζ ou έqέέ έáy qέp qέo qz àέqÀέέqέqàp qέqz àέqÀέέqέmέέ ou qέ ές z υuomàç qέ

Les données financières résumées des coentreprises et/ou des entreprises sous influence notable significative sont les suivantes.

(en millions d'euros)	<969> 6 8 : :	8646747576
	RPS% É ' É- % ≤ Δ%RVΠO	MLNQçqέáy qz àOÉ àÁ!-MΦ.
U àt p qtp çmânàuz	R- ÉΔ é έ% ≤yέ É	Mz àέqÀέέqέmέέ ou q
Dividendes versés	136	137
Principaux agrégats		
TOTAL ACTIF	6 988	6 984
TOTAL DETTES	39	49
Compte de résultat		
Résultat avant impôt	195	193
Impôts sur les bénéfices	(50)	(49)
Résultat net	146	144
Gains ou pertes comptabilisés directement en capitaux propres	(6)	(10)

Les données de la société EIG établies au 31 décembre 2022 sont conformes au référentiel IFRS tel qu'adopté dans l'Union européenne à cette date et aux principes comptables et méthodes d'évaluations appliqués aux comptes consolidés de Natixis présentés en note 5.

Ci-dessous le tableau de réconciliation des informations financières avec la valeur comptable mise en équivalence.

(en millions d'euros)	<969> 6 8 : :	8646747576
	RPS% É ' É- % ≤ Δ%RVΠO	MLNQçqέáy qz àOÉ àÁ!-MΦ.
Capitaux propres de l'entreprise mise en équivalence	6 949	6 935
Pourcentage de détention	7,54 %	7,54 %
Quote-part de Natixis dans les capitaux propres de l'entreprise mise en équivalence	524	522
Goodwill		
Dépréciation		
Valeur de la participation mise en équivalence	524	522

833B V mαàέq!qà àqz pâq!p qέέqέàέέoà u z έ

Natixis n'a pas été confrontée à des restrictions importantes associées aux intérêts détenus dans les entreprises associées et coentreprises.

833B Ζ uέÀâqέmέέ ou έmαέ!υ à έ àέ p àz q:qz àà !p mζ έp qέo qz àέqÀέέqέ qàp qέqz àέqÀέέqέmέέ ou qέ

Il n'existe pas de quote-part de pertes non comptabilisée au cours de la période dans une coentreprise ou une entreprise associée suite à l'application de la méthode de la mise en équivalence.

V àq!9 Nàîÿ ê'êî'êî sîi é uê

Une entité structurée est une entité conçue de telle manière que les droits de vote ou droits similaires ne constituent pas le facteur déterminant pour établir qui contrôle l'entité ; c'est notamment le cas lorsque les droits de vote concernent uniquement des tâches administratives et que les activités pertinentes sont dirigées au moyen d'accords contractuels.

Les entités structurées présentent généralement une ou plusieurs caractéristiques suivantes :

- des activités et des objectifs limités et bien définis ;
- des capitaux propres faibles ou inexistant ne leur permettant pas de financer leurs activités sans recourir à des financements subordonnés ;
- un financement par émission sous la forme de multiples instruments contractuellement liés qui créent des concentrations de crédit ou d'autres risques (tranches) ;
- peu ou pas de personnel.

936 X Èy àÈq!pqÉqz àà È ÉcÈâ.oâ.È qÈmç qo»qÉÂâq»qÉ V nàîé.ÉqÉâqz «Èq»nà z

9366 XÈz ouÀqÉs z Ènâé

Natixis publie des informations au titre d'IFRS 12 pour toutes les entités structurées dans lesquelles elle détient un intérêt et intervient avec l'un ou plusieurs des rôles suivants :

- originateur/structureur/arrangeur ;
- agent placeur ;
- gestionnaire des activités pertinentes ; ou
- tout autre rôle ayant une incidence prépondérante dans la structuration ou la gestion de l'opération.

Un intérêt dans une entité s'entend comme un lien contractuel ou non contractuel qui expose l'entité à un risque de variation des rendements associés à la performance de l'autre entité. Les intérêts dans une autre entité peuvent être attestés, entre autres par la détention d'instruments de capitaux propres ou de titres de créance ainsi que, par d'autres formes de liens, telles qu'un financement, un crédit de trésorerie, un rehaussement de crédit, l'octroi de garanties ou de dérivés structurés.

En conséquence, ne sont pas retenues dans le périmètre de consolidation (IFRS 10), ni dans celui de communication d'informations complémentaires (IFRS 12) :

- les entités structurées dont le seul lien avec Natixis est constitué par une opération courante. Celle-ci correspond à un instrument financier non structuré n'ayant généralement pas d'incidence significative sur la variabilité des rendements de l'entité structurée et pouvant être conclu par Natixis indifféremment avec des entités structurées ou avec des entités à gouvernance classique. Les différentes formes d'opérations courantes sont principalement :
 - les dérivés vanilles de taux, de change et sur autres sous-jacents, ainsi que les opérations de prêts/emprunts de titres et de pensions,
 - les garanties et les financements vanilles accordés à des SCI familiales ou à certaines holdings ;

les entités structurées externes dans lesquelles Natixis intervient comme simple investisseur. Il s'agit :

- de placements dans des OPCVM externes que Natixis ne gère pas, à l'exception de ceux dans lesquels Natixis détient la quasi-totalité des parts,

de participations détenues dans des véhicules de titrisation externes dans lesquels Natixis intervient uniquement comme simple investisseur minoritaire,

d'un périmètre restreint de participations détenues dans des fonds immobiliers et des fonds de capital-investissement externes dans lesquels Natixis intervient comme simple investisseur minoritaire.

Les entités structurées avec lesquelles Natixis est en relation peuvent être regroupées en quatre familles : les entités créées dans le cadre d'un financement structuré, les fonds de Gestion d'actifs, les véhicules de titrisation et les entités mises en place pour d'autres natures d'opérations.

Les analyses de consolidation en regard de la norme IFRS 10 des entités structurées sont réalisées en prenant en compte tous les critères énoncés dans la note 2.2.1.

9367 WÀ Ènà z Èpq!Nuz mz oqy qz àÈ ÉcÈâ.oâ.È É

Pour le besoin des activités de financements d'actifs mobiliers (afférents aux transports aéronautiques, maritimes ou terrestres), d'actifs immobiliers, d'acquisition de sociétés cibles (financements en LBO) et de matières premières, Natixis peut être amenée à créer une entité structurée dans laquelle est logée une opération de financement spécifique pour le compte d'un client.

Ces structures sont, pour la plupart, autopilotées. Dans le cas de contrats de crédit-bail, l'opération est construite de telle sorte que son résultat soit nul à toute date. Seuls les événements de défaut peuvent alors modifier le résultat de l'entité structurée en conduisant à la cession des droits sur l'actif, une fois les garanties exercées. Natixis a le pouvoir de faire vendre l'actif en cas d'événements de défaut, seul ou via l'agent du syndicat bancaire. Ce droit est assimilé à un droit de protection puisque Natixis ne bénéficiera jamais du produit de la vente au-delà des sommes restant dues au titre du contrat de prêt. Natixis n'a donc pas le pouvoir sur les activités pertinentes de ces entités.

Lorsque ces structures ne sont pas autopilotées, c'est généralement le sponsor qui dirige les activités pertinentes et génératrices de rendements. Comme précédemment, les droits de Natixis en tant que prêteur sont des droits protecteurs limités au montant de sa créance. Natixis n'a donc pas le pouvoir sur les activités pertinentes de ces entités.

En outre, Natixis est rarement actionnaire de ces entités et quand elle l'est, sa participation est généralement minoritaire. Les entités au sein desquelles Natixis détient une participation majoritaire sont en faible nombre, et ne présentent pas un caractère significatif au regard des comptes consolidés.

9368 WÀ Ènà z Èpq!OqÉâ z !p nàîrÉ WKKbU

De façon générale, les investissements en « seed-money » détenus sur une durée inférieure à un an ne font pas l'objet d'une consolidation.

68 WKKbU !z z !s mÈnz àÈ

Les activités pertinentes d'un OPCVM correspondent aux activités d'investissement et de désinvestissement des valeurs mobilières à l'actif du fonds. Ces activités sont menées de façon discrétionnaire par les sociétés de gestion de Natixis Investment Managers et de Natixis Wealth Management pour le compte des investisseurs.





La rémunération de Natixis Investment Managers et de Natixis Wealth Management en tant que gestionnaire est marginale par rapport à la performance servie aux investisseurs. En effet, les commissions de gestion et de surperformance perçues sont dans le marché et en adéquation avec les services rendus, l'activité de Gestion d'actifs s'effectuant dans un marché concurrentiel et international.

En l'absence de droits détenus par des tiers (ex : droits de révocation ou droit de remboursement/liquidation du fonds), le contrôle des OPCVM gérés par Natixis Investment Managers et Natixis Wealth Management s'apprécie donc au regard des participations cumulées détenues par les entités et métiers de Natixis :

en tant que gérant, Natixis Investment Managers et Natixis Wealth Management n'ont pas vocation à investir dans les fonds et détiennent généralement uniquement quelques parts ;

d'autres entités et métiers de Natixis peuvent détenir des parts minoritaires, essentiellement pour répondre à des besoins de placement de trésorerie.

Un fonds est consolidable :

si Natixis agit comme principal, c'est-à-dire si Natixis est gérant et non révocable par un nombre limité de personnes et si Natixis détient une participation suffisamment significative pour conclure qu'elle contrôle le fonds ; ou

si Natixis n'est pas gérant mais détient la quasi-totalité des parts.

Les OPCVM non garantis consolidables mais non consolidés en raison de leur matérialité sont communiqués en note 16.1.

73 WKKbU !s nÈnz àÉ

Natixis accorde à certains OPCVM une garantie en capital et/ou de performance. Ces fonds à formule sont des fonds à gestion passive. Une fois que la structuration est mise en place à l'origine, elle est figée tout au long de la vie du fonds. Natixis est exposée de façon relativement limitée aux rendements variables négatifs du fait d'une gestion stricte du fonds par la société de gestion Natixis TradEx Solutions (ex-Natixis Asset Management Finance) et par un dispositif robuste de contrôle des risques mis en place au moment de la structuration, puis suivi pendant toute la vie du fonds. Ces contrôles limitent ainsi fortement le risque d'appel en garantie.

De la même façon que les OPCVM non garantis, les OPCVM garantis sont consolidables sous IFRS 10 dès lors que Natixis intervient en tant que principal (ex : Natixis intervient comme gérant non révocable et détient une participation significative). Les OPCVM garantis consolidables mais non consolidés en raison de leur matérialité sont communiqués en note 16.1.

N z pÉy y nuqÈÉ

Les activités pertinentes de ces fonds correspondent aux activités d'investissement et de désinvestissement des actifs immobiliers. Ces fonds sont gérés par les sociétés de gestion de Natixis Investment Managers (AEW Europe, AEW Central Europe...) pour le compte des investisseurs.

En matière de rémunération, les rendements perçus par Natixis regroupent les revenus perçus par Natixis en tant que société de gestion (commissions de gestion, commissions de surperformance...) et en tant qu'investisseur (dividendes).

Un fonds est consolidable si Natixis agit comme principal (ex : Natixis est gérant et non révocable par un nombre limité de personnes et détient des rendements variables significatifs). Les fonds immobiliers consolidables mais non consolidés en raison de leur matérialité sont communiqués en note 16.1.

N z pÉpq!KηΆòμκz çqÉàÉÉq qz à

Dans le cadre de ses activités de Capital investissement, Natixis investit en capital dans des sociétés non cotées par l'intermédiaire de Fonds Communs de Placement à Risque (FCPR), de Sociétés d'Investissement à Capital Risque (SICAR) et de Limited Partnerships dont elle assure le plus souvent la gestion.

Les critères d'analyse de consolidation IFRS 10 appliqués aux fonds de capital-investissement sont les mêmes que ceux appliqués aux fonds immobiliers. Un fonds est consolidable si Natixis agit comme principal (ex : Natixis est gérant et non révocable par un nombre limité de personnes et détient des rendements variables significatifs). Les fonds de Capital investissement consolidables mais non consolidés en raison de leur matérialité sont communiqués en note 16.1.

9369 WÀ Èntu z Épq!àòÈÈntu z

b t ωàxÉpq!àòÈÈntu z

Les opérations de titrisation sont généralement constituées sous la forme d'entités structurées dans lesquelles des actifs ou des dérivés représentatifs de risques de crédit sont cantonnés. Les informations sur la gestion des risques des opérations de titrisations sont présentées dans la partie 3.2.5 du chapitre [3] « Facteurs de risques, de liquidité et piliers III ».

Ces entités ont pour vocation de diversifier les risques de crédit sous-jacents et de les trancher en vue le plus souvent de leur acquisition par des investisseurs qui recherchent un certain niveau de rémunération, fonction du niveau de risque accepté.

Les actifs de ces véhicules et les passifs qu'ils émettent sont notés par les agences de notation qui surveillent l'adéquation du niveau de risque supporté par chaque tranche de risque vendue avec la note attribuée.

Les formes de titrisation rencontrées chez Natixis et faisant intervenir des entités structurées sont les suivantes :

- les opérations par lesquelles Natixis (ou une filiale) cède pour son propre compte à un véhicule dédié, sous une forme « cash » ou synthétique, le risque de crédit relatif à l'un de ses portefeuilles d'actifs ;

- les opérations de titrisation menées pour le compte de tiers. Ces opérations consistent à loger dans une structure dédiée (en général un fonds commun de créances (FCC) ou un conduit) des actifs d'une entreprise tierce. Le FCC émet des parts qui peuvent dans certains cas être souscrites directement par des investisseurs, ou bien être souscrites par un conduit multisédants qui refinance l'achat de ses parts par l'émission de « notes » de faible maturité (billets de trésorerie ou « commercial paper »).

Natixis intervient principalement dans ces véhicules en tant que :

- structureur/arrangeur des opérations de titrisation ;
- originateur de titres ou de prêts détenus à l'actif en attente de titrisation ;
- intermédiaire du risque de crédit entre le marché et l'entité de titrisation.

Natixis a réalisé au cours de l'exercice 2022, comme en 2021, plusieurs opérations de titrisations portant sur des financements immobiliers commerciaux originés par Natixis Real Estate Capital LLC.

Les entités de titrisation consolidables mais non consolidées en raison de leur matérialité sont communiquées en note 16.1.

Natixis est également sponsor de deux conduits ABCP (Asset-backed Commercial Paper) : Magenta et Versailles.

Le conduit Versailles est consolidé, Natixis détenant, au regard de son rôle prépondérant dans le choix et la gestion des créances acquises ainsi que la gestion du programme d'émission, le pouvoir sur les activités pertinentes du conduit lui permettant d'influer sur le montant de ses rendements.

En revanche, Natixis n'appartenant pas à l'organe de gouvernance détenant le pouvoir de décider des activités pertinentes du conduit Magenta, ce dernier n'est pas consolidé dans les comptes de Natixis.

[àÉàòàÉqÉp q!OqÉàu z !p mōàrÉp q!àÉÀq!KL W

Natixis Investment Managers intervient dans ces fonds en tant que gérant du portefeuille de référence au profit des investisseurs tiers. Sa fonction est strictement encadrée par la convention de gestion qui ne lui confère jamais un contrôle de fait sur le montage, mais bien un rôle d'agent. Par ailleurs, ni Natixis Investment Managers, ni aucune autre entité de Natixis ne détiennent une participation significative dans ces fonds. Natixis n'est donc pas significativement exposée à la variabilité des rendements.

9363 I àòÉqÉ À Èntō z É

Natixis contrôle un certain nombre de véhicules dont l'objet est la gestion d'immeubles d'exploitation et d'immeubles hors exploitation. L'activité pertinente réside principalement dans la gestion des immeubles sources de rendement pour les actionnaires. Natixis dispose généralement du pouvoir sur ces activités. Ces véhicules sont consolidés dès lors que la participation de Natixis est significative et s'ils présentent un caractère significatif au regard des comptes consolidés de Natixis.

937 Q à È àÉp àqz àÉp m z É p q É q z à à É à É à à à É q É z z « o z É xp q É

Le tableau ci-après présente (i) la valeur comptable des intérêts détenus par Natixis dans les entités structurées répartie par grandes activités ainsi que (ii) l'exposition maximale au risque de perte attribuable à ces mêmes intérêts.

Outre le détail des intérêts de Natixis dans ces entités, le tableau ci-dessous fournit également une information sur la taille des entités. Cette information est communiquée de façon cumulée en regroupant par activité, l'exhaustivité des entités dans lesquelles Natixis a un intérêt, quel que soit le niveau de ce dernier.

La taille des entités structurées correspond :

- pour la *Titrisation*, au total des émissions au passif du bilan ;
- pour la *Gestion d'actifs*, à l'actif net du fonds ;

Natixis Coficiné a des relations avec :

des entités structurées créées par un producteur pour y héberger la production d'une œuvre cinématographique. Coficiné intervient uniquement en tant que prêteur. Elle ne dispose pas de participation dans l'entité, celle-ci étant intégralement détenue par le producteur. Coficiné ne participe pas à la gestion de l'entité, cette activité étant du ressort du producteur. Coficiné, et donc Natixis, n'a pas le pouvoir sur les activités pertinentes de ces entités structurées et ne les contrôle pas sous IFRS 10 ;

des Sociétés de Financement du Cinéma et de l'Audiovisuel (SOFICA). Natixis dispose d'une participation non significative dans ces SOFICA et perçoit des commissions de gestion dont les taux sont dans le marché et en adéquation avec les services rendus. Natixis ne détient pas d'autres intérêts dans ces entités structurées. Elles ne sont donc pas consolidables sous IFRS 10.

pour les *Financements structurés*, au montant des encours de crédit restant dû à l'ensemble des banques du pool (encours tirés) ;

pour les autres activités, au total bilan.

L'exposition maximale au risque de perte correspond au montant cumulé des intérêts enregistrés à l'actif du bilan et des engagements donnés, minoré des provisions pour risques et charges enregistrées au passif et des garanties reçues :

le poste « Notionnel des dérivés » correspond au notionnel des ventes d'options et de CDS conclus par Natixis avec des entités structurées ;

les garanties reçues sont des garanties accordées par des tiers à Natixis pour couvrir ses expositions vis-à-vis d'entités structurées. Elles sont présentées uniquement sur la ligne « Garanties reçues » et ne viennent pas en déduction de postes d'actifs.

(en millions d'euros)	<969: 6 8: :					86467 47 576				
	i é é u é-	T É é- uy à	S é-u-4 yÉ' É- y	M É uy é é	i s u ú]	u à É Èntō z	OqÉàu z p mōàrÉ	Nuz m z 2 oqy qz à É É à É à à É É	I à à É q É mōàç u à É] à m x
Actifs financiers à la juste valeur par résultat	339	1 641	1 697	393	4 071	206	1 867	1 867	628	4 568
Instruments dérivés de transaction	4	28	124	327	484	18	80	211	451	759
Instruments financiers classés en trading (hors dérivés)	108	26	1 565	58	1 757	99	26	1 648	169	1 941
Instruments financiers classés en juste valeur sur option	-	-	0	-	0	-	-	0	-	0
Instruments financiers devant être évalués à la juste valeur par le biais du résultat net	228	1 586	9	8	1 830	90	1 761	8	9	1 868
Actifs financiers à la juste valeur par capitaux propres	-	-	-	-	-	-	-	4	-	4
Actifs financiers au coût amorti	8 341	1 009	10 410	1 168	20 927	6 565	1 186	10 268	1 090	19 108
Actifs divers	18	24	5	2	49	13	34	8	2	58
TOTAL ACTIF	8 698	2 673	12 117	1 562	25 051	6 784	3 087	12 146	1 720	23 737
Passifs financiers à la juste valeur par résultat (dérivés)	93	38	1 294	346	1 771	15	35	115	124	289
Provisions	2	0	10	2	14	4	0	11	2	17
TOTAL PASSIF	95	38	1 304	348	1 785	18	35	126	126	305
Engagements de financement donnés	8 758	192	2 430	433	11 813	8 072	254	3 462	429	12 218
Engagements de garantie donnés	81	109	2 322	180	2 692	96	123	2 831	203	3 253
Garanties reçues	1 880	-	7 751	165	9 796	1 660	-	7 678	189	9 527
Notionnel des ventes d'options et de CDS	619	-	7 941	135	8 695	1 253	-	8 551	333	10 137
EXPOSITION MAXIMALE AU RISQUE DE PERTE	16 276	2 974	17 049	2 143	38 441	14 541	3 464	19 301	2 495	39 801

(en millions d'euros)	<969: 6 8: :					86467 47 576				
	i é é u é-	T É é- uy à	S é-u-4 yÉ' É- y	M É uy é é	i s u ú]	u à É Èntō z	OqÉàu z p mōàrÉ	Nuz m z 2 oqy qz à É É à É à à É É	I à à É q É mōàç u à É] à m x
Taille des entités structurées	95 582	214 589	43 301	1 987	355 460	87 768	232 846	78 621	1 693	400 928



933 Μζ àà ÉÉàÈàòâÈ qÉζ ζ <ο ζ É κρ qÉρπζ É»qÉÂâqκqÉV màéUÉ:ζ àqÈç υζ ð àζ UÂâqy qz ðο y y q!ÉÀ ζ É È

Au titre de l'information à fournir pour IFRS 12, Natixis sponsorise une entité structurée lorsque les deux indicateurs suivants sont cumulativement satisfaits :

Natixis est impliquée dans la création et la structuration de l'entité structurée ; et

Natixis contribue au succès de l'entité en lui transférant des actifs ou en gérant les activités pertinentes de l'entité structurée.

Lorsque la participation de Natixis se limite simplement à un rôle de conseil, d'arrangeur, de dépositaire ou d'agent placeur, l'entité structurée est présumée ne pas être sponsorisée par Natixis.

Natixis assure un rôle de « sponsor » pour :

des OPCVM initiés par une société de gestion de Natixis et dans lesquels Natixis ne détient aucune participation, ni aucun autre intérêt. Les revenus communiqués incluent les commissions de gestion et de surperformance perçues par Natixis, ainsi que les profits et pertes résultant d'opérations courantes conclues avec ces fonds ;

une activité aux États-Unis d'origination et de cession de portefeuilles de prêts immobiliers à des véhicules de titrisation créés par Natixis avec des tiers et dans lesquels Natixis ne détient aucun intérêt. Les revenus communiqués incluent les commissions de structuration ainsi que les plus- ou moins-values de cession des créances.

(en millions d'euros)	<969: 6 8: :			8646747576		
	i é é u €-	TÉ €- uy à	i ≤ υ ù]	υάÉέμò z	OqÉàu z p μοάρÉ« ^m] ànx
Revenus tirés des entités	1	1 190	1 191	2	1 118	1 120
Revenus nets d'intérêts	1	1	2	2	0	3
Revenus nets de commissions	0	1 170	1 170	0	1 105	1 105
Gains ou pertes nets sur instruments à la JV par résultat	0	19	19	(0)	12	12
Valeur comptable des actifs transférés de l'entité au cours de l'exercice*	679	0	679	368	0	368

(a) Montants retraités par rapport aux informations financières publiées au 31 décembre 2021.

* La valeur comptable des actifs transférés à ces véhicules correspond aux actifs cédés par Natixis au cours des exercices 2022 et 2021, lorsque l'information sur les montants cédés par l'ensemble des investisseurs n'est pas disponible.

939 [àâqz Éruz πζ ουÈÉ «ρqÉqz àà ÉÉàÈàòâÈ qÉ

Natixis n'a accordé aucun soutien financier à des entités structurées consolidées et non consolidées.

V àq! Zéàsyç ué's àÍ çî qr Éú'uí'ú'î î xât ué't ôqÉ qí yâà

: 36 I oàurÉruz mz ouqÉÉ -P ÈÉ'uz ÈòÈây qz àÉp Èç É

Selon la norme IFRS 9 « Instruments financiers », lors de la comptabilisation initiale, les actifs financiers sont classés au coût amorti, à la juste valeur par capitaux propres ou à la juste valeur par résultat. Pour les instruments de dettes, le classement dépend du modèle de gestion (« business model ») retenu pour ces instruments et des caractéristiques de leurs flux contractuels basiques (« SPPI » : Solely Payments of Principal & Interests) ou non.

: 366 U p xq!pqls qÉÉu z! â« «úÀÉz qÉÉy pax»

Le « Business model » représente la manière dont Natixis gère ses actifs financiers afin de générer des flux de trésorerie et des revenus. L'exercice du jugement est nécessaire à l'entité pour apprécier le modèle de gestion mis en œuvre.

La détermination du modèle de gestion doit s'opérer à un niveau qui reflète la façon dont les groupes d'actifs financiers sont collectivement gérés en vue d'atteindre l'objectif économique donné. Le modèle de gestion n'est donc pas déterminé instrument par instrument, mais à un niveau de regroupement supérieur, par portefeuille.

La détermination du modèle de gestion doit tenir compte de toutes les informations sur la façon dont les flux de trésorerie ont été réalisés dans le passé, de même que de toutes les autres informations pertinentes, comme par exemple :

- la façon dont la performance des actifs financiers est évaluée et présentée aux principaux dirigeants ;
- les risques qui ont une incidence sur la performance du modèle de gestion et, en particulier, la façon dont ces risques sont gérés ;
- la façon dont les dirigeants sont rémunérés (par exemple, la rémunération est-elle fondée sur la juste valeur des actifs gérés ou sur les flux de trésorerie contractuels perçus) ;
- la fréquence, le volume et la motivation de ventes.

La norme IFRS 9 distingue trois modèles de gestion :

modèle de collecte : modèle de gestion fondé sur la détention des actifs financiers afin d'en percevoir les flux de trésorerie contractuels au cours de la durée de vie des actifs. Ce modèle, dont la notion de détention est assez proche d'une détention jusqu'à maturité, n'est toutefois pas remis en question si des cessions interviennent dans les cas de figure suivants :

- les cessions résultent de l'augmentation du risque de crédit ;
- les cessions interviennent peu avant l'échéance et à un prix reflétant les flux de trésorerie contractuels restant dus ;
- les autres cessions peuvent être également compatibles avec les objectifs du modèle de collecte des flux contractuels si elles ne sont pas fréquentes (même si elles sont d'une valeur importante) ou si elles ne sont pas d'une valeur importante considérées tant isolément que globalement (même si elles sont fréquentes).

Natixis a mis en place des procédures de déclaration et d'analyse préalable de tout projet significatif de cession d'actifs financiers détenus dans le cadre d'un modèle de gestion de collecte des flux contractuels, ainsi qu'un suivi périodique des cessions réalisées afin de s'assurer de la satisfaction permanente des conditions président au classement des opérations sous ce modèle.

Pour Natixis, le modèle de collecte s'applique principalement aux activités de financement (hors activité de syndication) exercées au sein du pôle Banque de grande clientèle ;

modèle de collecte et de vente : modèle de gestion mixte dans lequel les actifs sont gérés avec l'objectif à la fois de percevoir les flux de trésorerie contractuels et de vente des actifs financiers. Dans ce modèle de gestion, les cessions d'actifs financiers concourent à la réalisation des objectifs de l'activité.

Natixis applique le modèle de collecte et de vente essentiellement aux activités de gestion du portefeuille de titres de la réserve de liquidité ;

modèle de gestion autre : modèle propre aux autres actifs financiers, notamment de transaction, dans lequel la collecte des flux contractuels est accessoire.

Ce modèle de gestion s'applique notamment à l'activité de syndication et aux activités de marché mises en œuvre par la Banque de grande clientèle.

: 367 L àqÉy uz mûu z !pâ!onÈmòà Èq!nnÉú.Àâq! â! ç XXQ

Un actif financier est basique si les termes contractuels de l'actif financier donnent lieu, à des dates spécifiées, à des flux de trésorerie correspondant uniquement à des remboursements du principal et à des intérêts calculés sur le capital restant dû.

Le « principal » est défini comme la juste valeur de l'actif financier à sa date d'acquisition. Les « intérêts » représentent la contrepartie de la valeur temps de l'argent et le risque de crédit associé au principal, mais également d'autres risques comme le risque de liquidité, les coûts administratifs et la marge de négociation.

Pour évaluer si les flux de trésorerie contractuels sont uniquement des paiements de principal et d'intérêts, il faut considérer les termes contractuels de l'instrument. Cela implique d'analyser tout élément qui pourrait remettre en cause la représentation exclusive de la valeur temps de l'argent. À titre d'exemple :

- les événements qui changeraient le montant et la date de survenance des flux de trésorerie ;
- les caractéristiques des taux applicables ;
- les modalités de remboursement anticipé et de prolongation.

La modalité contractuelle, pour l'emprunteur ou le prêteur, de rembourser par anticipation l'instrument financier demeure compatible avec le caractère basique des flux de trésorerie contractuels dès lors que le montant du remboursement anticipé représente essentiellement le principal restant dû et les intérêts y afférents ainsi que, le cas échéant, une indemnité compensatoire raisonnable.

Dans les cas où une analyse qualitative ne permettrait pas d'obtenir un résultat précis, une analyse quantitative (« Benchmark test ») consistant à comparer les flux de trésorerie contractuels de l'actif étudié avec les flux de trésorerie contractuels d'un actif de référence, est effectuée.

Les actifs financiers basiques sont des instruments de dettes qui incluent notamment : des titres de dettes à taux fixe ou à taux variable, les prêts à taux fixe, les prêts à taux variable sans différentiel (« mismatch ») de taux ou sans indexation sur une valeur ou un indice boursier, ainsi que des prêts octroyés pour accompagner les entreprises dans leur démarche de durabilité par un mécanisme incitatif de révision de la marge en fonction de critères ESG propres à l'emprunteur ou de l'atteinte par ce dernier d'objectifs de développement durables.

Toute modalité contractuelle qui générerait une exposition à des risques ou à une volatilité des flux sans lien avec un contrat de prêt basique, comme par exemple, une exposition aux variations de cours des actions ou d'un indice boursier, ou encore l'introduction d'un effet de levier ne permettrait pas de considérer que les flux de trésorerie contractuels revêtent un caractère basique.





Les actifs financiers non basiques incluent notamment les parts d'OPCVM et les instruments de dettes convertibles ou remboursables en un nombre fixe d'actions.

Natixis a mis en place les procédures opérationnelles nécessaires à l'analyse du caractère SPPI des actifs financiers lors de leur comptabilisation initiale. Par ailleurs, une analyse spécifique des flux de trésorerie est réalisée pour les parts de titrisation ou tout autre actif financier émis par une structure établissant un ordre de priorité de paiement entre les porteurs et créant des concentrations de risque de crédit (des tranches). La détermination du caractère SPPI de ces instruments nécessite une analyse des flux de trésorerie contractuels et du risque de crédit des actifs concernés ainsi que des portefeuilles d'actifs financiers sous-jacents (selon l'approche Look-through).

: 36B I oàúÉruv nz ouqÉÉmá!o àny Èu

Les actifs financiers comptabilisés dans la catégorie coût amorti correspondent aux instruments de dette, notamment les prêts ou créances consentis aux établissements de crédit et à la clientèle ainsi que les titres au coût amorti tels que les effets publics ou les obligations.

Ils sont évalués au coût amorti s'ils remplissent les deux conditions suivantes :

- les actifs sont détenus dans un modèle de collecte dont l'objectif est la collecte des flux de trésorerie contractuels ; et

- les termes contractuels de l'actif financier donnent lieu, à des dates déterminées, à des flux de trésorerie correspondant uniquement à des remboursements du principal et à des intérêts calculés sur le capital restant dû. Dans ce cas, l'actif est dit basique et ses flux sont réputés « SPPI ».

Ils sont enregistrés initialement à leur juste valeur majorée ou minorée des coûts de transaction. Lorsqu'il s'agit de prêts, les coûts de transaction correspondent aux commissions et éventuels coûts directement attribuables à la mise en place du crédit.

Lors des arrêts ultérieurs, ils sont évalués au coût amorti selon la méthode du Taux d'Intérêt Effectif (« TIE »).

Le « TIE » est le taux qui actualise les flux de trésorerie futurs à la valeur initiale de l'instrument de dette. Ce taux inclut les décotes, ainsi que les produits et coûts externes de transaction directement liés à l'émission des prêts et analysés comme un ajustement du rendement effectif.

Lorsque les prêts sont octroyés à des conditions inférieures aux conditions de marché, une décote correspondant à l'écart entre la valeur nominale du prêt et la somme des flux de trésorerie futurs, actualisés au taux de marché, est comptabilisée en diminution de la valeur nominale du prêt. Le taux de marché est le taux qui est pratiqué par la grande majorité des établissements de la place à un moment donné, pour des instruments et des contreparties ayant des caractéristiques similaires.

Les intérêts courus ou acquis des instruments de dettes sont enregistrés en résultat sur la base du taux d'intérêt effectif dans le poste « Intérêts et produits assimilés ». En cas de cession, le gain ou la perte est comptabilisé au poste « Gains ou pertes nets résultant de la décomptabilisation d'instruments au coût amorti » du compte de résultat.

Dans le contexte de la crise du COVID-19, Natixis a octroyé des PGE (Prêts Garantis par l'État) dans le cadre des dispositions de la loi de finance rectificative pour 2020 et des conditions fixées par l'arrêté du 23 mars 2020. Il s'agit de financements garantis par l'État à hauteur d'une quote-part du montant emprunté comprise entre 70 % et 90 % en fonction de la taille de l'entreprise emprunteuse (avec un délai de carence de deux mois après le décaissement à l'issue duquel la garantie entre en force). D'un montant maximal correspondant dans le cas général à trois mois de chiffre d'affaires hors taxes, ces prêts

sont assortis d'une franchise de remboursement d'une année. À l'issue de cette année, le client peut soit rembourser le prêt, soit l'amortir sur une à cinq années supplémentaires, avec la possibilité de prolonger d'un an la franchise en capital (conformément aux annonces du ministre de l'Économie, des Finances et de la Relance du 14 janvier 2021) sans rallongement de la durée totale du prêt. Les conditions de rémunération de la garantie sont fixées par l'État et sont applicables par tous les établissements bancaires français : la banque ne conserve qu'une quote-part de la prime de garantie payée par l'emprunteur (dont le montant dépend de la taille de l'entreprise et de la maturité du prêt) rémunérant le risque qu'elle supporte et qui correspond à la portion du prêt non garanti par l'État (comprise entre 10 % et 30 % du prêt en fonction de la taille de l'entreprise emprunteuse). Les caractéristiques contractuelles des PGE sont celles de prêts basiques (critère SPPI) et ces prêts sont détenus par Natixis dans le cadre d'un modèle de gestion visant à collecter leurs flux contractuels jusqu'à leur échéance ; en conséquence, ces prêts ont été enregistrés au bilan consolidé parmi les « Prêts ou créances à la clientèle au coût amorti ». Les encours des PGE sont communiqués en 7.6.2).

La garantie de l'État est considérée comme faisant partie intégrante des termes du contrat et est prise en compte dans le calcul des dépréciations pour pertes de crédit attendues. La commission de garantie payée à l'octroi du crédit par Natixis est comptabilisée en résultat de manière étalée sur la durée initiale du PGE selon la méthode du Taux d'Intérêt Effectif (TIE). L'impact est présenté au sein de la marge nette d'intérêt.

Les modifications ultérieures des flux attendus de ces primes découlant des modalités réelles de remboursement (fonction du choix des emprunteurs à l'issue de la première année de franchise et de la possibilité de prolonger cette franchise d'une année supplémentaire) donnent lieu à une reconnaissance immédiate en résultat (cf. impact communiqué en note 6.1).

KréÀnéàòàxqÉp qÉÀÈ qÉÉqÉàÈàòàÈ Éqz !ÈmÉ z ! p!x!É!à!m!u z !ruv nz ou Éq!p!á!p nuàqàÈ

Les encours « restructurés » correspondent aux financements ayant fait l'objet d'aménagements constituant une concession pour Natixis lorsque ces aménagements sont conclus avec des débiteurs faisant face ou sur le point de faire face à des difficultés financières. Les encours « restructurés » résultent donc de la combinaison d'une concession et de difficultés financières.

Les aménagements visés par les « restructurations » doivent apporter une situation plus avantageuse au débiteur (ex : suspension d'échéance d'intérêt ou de principal, prorogation d'échéance, etc.) et sont matérialisés par la mise en place d'avenants modifiant les termes d'un contrat existant ou par le refinancement total ou partiel d'un prêt existant.

La difficulté financière est déterminée en observant un certain nombre de critères tels que l'existence d'impayés de plus de 30 jours ou la présence d'une note sensible. La mise en place d'une « restructuration » n'implique pas nécessairement le classement de la contrepartie concernée par le réaménagement dans la catégorie des défauts bâlois. Le classement en défaut de la contrepartie dépend du résultat du test de viabilité réalisé lors de la restructuration de la contrepartie.

Dans le contexte de la crise du COVID-19, Natixis a été amenée à accorder des concessions revêtant différentes formes (suspensions temporaires d'échéances, rééchelonnement...) à certains de ses clients, afin de les aider à surmonter les difficultés de trésorerie temporaires induites par la crise. Une analyse au cas par cas a été menée afin de déterminer si les difficultés financières rencontrées par le client n'étaient que contextuelles et passagères et si la restructuration opérée permettrait à la contrepartie de traverser la crise sans remettre en cause sa capacité à honorer ses accords contractuels à maturité.

Le classement de ces encours en « prêts restructurés en raison de la situation financière du débiteur » est réalisé suivant les principes généraux précités. Les encours sont communiqués en note 7.6.2).

Il est par ailleurs précisé que Natixis n'a pas accordé de moratoires de « masse » (ou « généraux »), c'est-à-dire de moratoires proposés de façon large à un ensemble de clients sans conditions spécifiques.

Dans les cas de prêts restructurés à travers la modification des termes du contrat existant, sans donner lieu à une décomptabilisation de l'actif initial, une décote/surcote doit être comptabilisée correspondant à l'écart entre :

- l'actualisation des flux contractuels initialement attendus ; et
- l'actualisation des flux contractuels révisés actualisés au taux d'intérêt effectif d'origine.

Cette décote/surcote est inscrite au compte de résultat en contrepartie de l'ajustement du coût amorti de l'encours au bilan. Puis, elle est rapportée au compte de résultat dans la marge d'intérêt sur la durée de vie résiduelle du prêt.

En l'absence de significativité de la décote/surcote, le TIE du prêt restructuré est alors modifié et aucune décote n'est comptabilisée.

Le prêt restructuré est réinscrit en encours sain sur jugement d'expert lorsqu'il n'y a plus d'incertitude sur la capacité de l'emprunteur à honorer ses engagements.

Un encours perd son caractère restructuré dès lors que les conditions suivantes sont réunies :

- une période de deux ans s'est écoulée depuis la date de la restructuration ;
- l'encours est classé parmi les encours sains à la date d'arrêté ;
- aucune exposition n'est en défaut de paiement de plus de 30 jours ;
- des remboursements (principal et intérêts) réguliers et significatifs sont intervenus sur une période minimale d'un an.

Dans le cas d'un prêt restructuré, converti en tout ou partie en un autre actif substantiellement différent (tel que par exemple un instrument de capitaux propres ou bien encore tel qu'un instrument à taux fixe passant à taux variable et vice versa) ou ayant donné lieu à un changement de contrepartie :

- les nouveaux instruments sont comptabilisés à leur juste valeur ;
- la différence entre la valeur comptable du prêt décomptabilisé(e) et la juste valeur des actifs reçus en échange est inscrite en résultat au niveau du coût du risque ;
- la provision éventuelle précédemment constituée sur le prêt est ajustée et est entièrement reprise en cas de conversion totale du prêt en nouveaux actifs.

**359 I oàurÉruz nz ouqÉÉ !xmtáÉàq!ç mçqâÈ
ÀnÉomÀwnáé!ÀÈ ÀÉqÉÉqoÉoçmçq!
qâz z!ÉqoÉoçmçq**

Les actifs financiers comptabilisés dans la catégorie juste valeur par capitaux propres correspondent principalement aux instruments de dette : effets publics ou obligations.

Un instrument de dettes est évalué à la juste valeur par capitaux propres seulement s'il répond aux deux conditions suivantes :

- l'actif est détenu dans un modèle de collecte et de vente dont l'objectif est à la fois la collecte des flux de trésorerie contractuels et la vente d'actifs financiers ; et
- les termes contractuels de l'actif financier donnent lieu, à des dates spécifiées, à des flux de trésorerie correspondant uniquement à des remboursements du principal et à des intérêts calculés sur le capital restant dû. Dans ce cas, l'actif est dit basique et ses flux sont réputés « SPPI ».

Les instruments de dettes à la juste valeur par capitaux propres sont initialement comptabilisés pour leur valeur de marché, frais de transaction inclus.

En date d'arrêté, ils sont évalués à leur juste valeur déterminée par application du cours de marché pour les instruments cotés, et les variations de juste valeur sont enregistrées en « gains et pertes comptabilisés directement en capitaux propres recyclables ».

Les intérêts courus ou acquis des instruments de dettes sont enregistrés en résultat sur la base du taux d'intérêt effectif dans le poste « Intérêts et produits assimilés ». En cas de cession, les variations de juste valeur des instruments de dettes sont transférées en résultat dans le poste « Gains ou pertes sur actifs financiers à la juste valeur par capitaux propres ».

**KnÉÀmÉàuoàxqÉpçÉz ÉàÉy qz àÉpç!omÀwnáé!
ÀÈ ÀÉqÉ**

Les instruments de capitaux propres peuvent être désignés, sur option irrévocable, à la juste valeur par capitaux propres. Cette option irrévocable s'applique instrument par instrument et uniquement aux instruments de capitaux propres non détenus à des fins de transaction.

En date d'arrêté, ils sont évalués à leur juste valeur et les variations de juste valeur sont enregistrées dans le poste « Gains et pertes comptabilisés directement en capitaux propres non recyclables ».

Les gains ou pertes de valeurs (latents et réalisés) restent comptabilisés en capitaux propres sans jamais être constatés en résultat, à l'exception des dividendes qui affectent le résultat. Le résultat de cession des instruments de capitaux propres est transféré dans le poste « Réserves consolidés ». Les instruments de capitaux propres classés à la juste valeur par capitaux propres ne font pas l'objet d'une dépréciation.

**360 I oàurÉruz nz ouqÉÉ !xmtáÉàq!ç mçqâÈ
ÀnÉÈ Éàwná**

Les actifs financiers comptabilisés dans la catégorie juste valeur par résultat correspondent aux :

- actifs financiers détenus à des fins de transaction : ils regroupent les instruments de dettes et de capitaux propres acquis ou originés par Natixis principalement dans l'objectif de les céder à court terme ainsi que les titres faisant partie d'un portefeuille d'instruments gérés en commun et présentant un profil récent de prise de bénéfices à court terme. Les dépôts de garantie, ainsi que les appels de marges associés, liés aux opérations de titres donnés en pension et aux opérations dérivés enregistrées au passif du bilan sont également présentés dans ce poste ;
- actifs financiers à la juste valeur sur option : il s'agit des instruments de dette dits « SPPI » et qui ne sont pas détenus à des fins de transaction. Ils sont désignés à la juste valeur par résultat lors de leur comptabilisation initiale conformément à la norme IFRS 9, uniquement si cette option permet de réduire une incohérence en résultat avec un actif/passif financier lié ;

actifs financiers devant être évalués à la juste valeur par résultat en raison de leurs caractéristiques : il s'agit des instruments de dettes ne respectant pas le caractère basique « SPPI » (cf. note 5.1.2.), comme par exemple les parts d'OPCVM qui sont analysées comme des instruments de dettes ayant des caractéristiques non basiques sous IFRS 9. À noter, que les instruments de dette dits non basiques détenus à des fins de transaction sont présentés avec les actifs de transaction.

Les titres de participation non consolidés, dont l'option irrévocable pour une évaluation à la juste valeur par capitaux propres non recyclables n'a pas été retenue, sont également classés dans cette catégorie (cf. note 7.1.1).





Les actifs financiers évalués à la juste valeur par résultat sont initialement comptabilisés à leur valeur de marché, les frais de transaction étant comptabilisés en compte de résultat.

La valeur de marché est revue à chaque date d'arrêté ultérieure selon les principes décrits en note 5.6 « Juste valeur des instruments financiers ». Sa variation, coupons inclus, est constatée sur la ligne « Gains ou pertes sur instruments financiers à la juste valeur par résultat » du compte de résultat consolidé, à l'exception des intérêts courus et échus relatifs aux actifs financiers de dettes non basiques qui sont enregistrés dans le poste « Produits d'intérêts ».

33 L nàq!pq!o y ÀòmuÉntu z! pqÉ« À Èntu z ÉÉÀÈàÈqÉ

Les titres acquis ou cédés sont respectivement comptabilisés ou décomptabilisés en date de règlement livraison, quelle que soit la catégorie comptable à laquelle ils appartiennent.

Les opérations de cession temporaire de titres sont également comptabilisées en date de règlement livraison. Pour les opérations de prise en pension ou de mise en pension de titres, un engagement de financement respectivement donné ou reçu est comptabilisé entre la date de transaction et la date de règlement-livraison lorsque ces opérations sont comptabilisées respectivement en « Prêts et créances » et en « Dettes ».

Lorsque les opérations de prise en pension et de mise en pension de titres sont comptabilisées dans les « actifs et passifs à la juste valeur par résultat », l'engagement de mise en place de la pension est comptabilisé comme un instrument dérivé ferme de taux.

37 WÀ Èntu z É!pq!x ontu z

Il s'agit des opérations de location dans lesquelles Natixis est crédit preneur.

Les contrats de location conclus par Natixis sont comptabilisés au bilan à l'actif en tant que droits d'utilisation et au passif en dettes financières au titre des loyers et autres paiements liés pendant la durée de la location, à l'exception, comme l'autorise la norme, des contrats d'une durée inférieure ou égale à 12 mois et des contrats individuellement de faible valeur.

L àÈ q!pq!ntx ontu z

Le droit d'utilisation est amorti linéairement et la dette financière est amortie sur base actuarielle, sur la durée du contrat de location. Conformément aux dispositions de la norme IFRS 16, la durée du contrat de location correspond à la période de location non résiliable complétée, le cas échéant, les périodes couvertes par des options de résiliation que le preneur est raisonnablement certain de ne pas exercer. Elle est, en général, de 9 ans concernant les contrats de baux immobiliers de droit français de type « 3/6/9 ». Concernant les contrats en situation de tacite prolongation, la durée de location est déterminée, dans un premier temps, sur la base du jugement de l'établissement compte tenu de sa stratégie immobilière, et dans un second temps, en l'absence d'information ad hoc, en limitant la durée sur la base de l'horizon retenu par le Plan Moyen Terme (PMT) de Natixis, à savoir 3 ans.

À l'étranger et notamment dans les pays anglo-saxons (ex : filiales US de Natixis), la durée des contrats de baux immobiliers peut être comprise entre 10 et 15 ans. Il est précisé que le contrat n'est plus exécutoire, lorsque le preneur et le bailleur ont chacun le droit de le résilier sans la permission de l'autre partie et en ne s'exposant qu'à une pénalité négligeable.

L'appréciation du caractère raisonnablement certain est réalisée en tenant compte de tous les facteurs pertinents faisant que Natixis a un avantage économique à exercer une option ou à ne pas l'exercer tels que :

les conditions d'exercice de ces options au regard des conditions de marché (montant des paiements y compris le paiement de pénalités de résiliation et des garanties de valeur résiduelle) ;

les aménagements importants effectués dans les locaux loués ;

les coûts associés à la résiliation du contrat (frais de négociation, frais de démantèlement, frais de recherche d'un nouveau bien adapté aux besoins, coûts de remise en l'état...);

l'importance du bien loué pour Natixis compte tenu de sa nature spécifique ou de sa localisation ;

de l'historique des renouvellements des biens similaires, mais aussi de la stratégie quant à l'utilisation à venir des biens.

L àqÉy uz ntù z !pâ!ÀntÉEu!x ontu z

À la date de début du contrat de location, les paiements pris en compte pour déterminer le passif locatif comprennent les paiements qui se rapportent au droit d'utiliser le bien sous-jacent pour la durée du contrat de location et qui n'ont pas encore été versés, c'est-à-dire :

les paiements de loyers fixes (y compris ceux qui sont fixes en substance), déduction faite des avantages incitatifs à la location à recevoir. Les paiements fixes en substance sont des paiements qui, même si leur forme comporte une variabilité sont, en substance, inévitables ;

les paiements de loyers variables qui sont fonction d'un indice ou d'un taux, initialement évalués au moyen de l'indice ou du taux en vigueur à la date de début du contrat ;

ainsi que, le cas échéant, toute somme que Natixis s'attend à payer au bailleur au titre de garanties de valeur résiduelle, d'option d'achat ou de pénalités de résiliation anticipées.

Sont exclus des paiements retenus pour la détermination du passif locatif, la taxe sur la valeur ajoutée et la taxe d'habitation s'agissant de taxes entrant dans le champ d'application de l'interprétation IFRIC 21 « Taxes prélevées par une autorité publique », ainsi que la taxe foncière et les primes d'assurances éventuellement refacturées par le bailleur, celles-ci constituant un paiement locatif variable (dès lors que les montants remboursés ne sont pas prédéterminés contractuellement).

Suivant la norme IFRS 16, les paiements sont actualisés soit au taux implicite du contrat de location, soit au taux marginal du preneur, qui est le taux que le preneur aurait à payer pour emprunter, pour une durée et avec une garantie similaire, les fonds nécessaires pour se procurer un bien de valeur similaire, dans un environnement économique similaire. Natixis applique aux paiements de ses contrats le taux marginal. Ce dernier est fonction de la devise et de la durée du contrat. Il tient compte également du spread de crédit de Natixis, les entités se refinançant auprès de Natixis.

La dette locative est portée sur la ligne « Comptes de régularisation et passifs divers » au passif du bilan consolidé. La charge d'intérêt relative à la dette financière est portée au compte de résultat sur la ligne « Intérêts et charges assimilées ».

L àqÉy uz ntù z !pq!xnoàr!ÉqÀÈ Éqz ontu!pâ!pÈ w! p ààxÉntu z

Le droit d'utilisation est comptabilisé à l'actif en date de prise d'effet du contrat de location pour une valeur égale au montant du passif locatif à cette date, ajusté des paiements versés au bailleur avant ou à cette date et ainsi non pris en compte dans l'évaluation du passif locatif, sous déduction des avantages incitatifs reçus. Le cas échéant ce montant est ajusté des coûts directs initiaux engagés par le preneur et d'une estimation des coûts de démantèlement et de remise en état dans la mesure où les termes et les conditions du contrat de location l'exigent, la sortie de ressource est probable et peut être déterminée de manière suffisamment fiable.

Les droits d'utilisation sont présentés dans le poste « Immobilisations corporelles » du bilan consolidé où sont enregistrés les biens de même nature détenus en pleine propriété.

La charge d'amortissement du droit d'utilisation est présentée au compte de résultat sur la ligne « Dotations aux amortissements et aux provisions pour dépréciation des immobilisations incorporelles et corporelles ».

La valeur du droit d'utilisation est susceptible d'être ultérieurement ajustée en cas de modification du contrat de location, de réestimation de la durée de location, ainsi que pour tenir compte des variations contractuelles de loyers liées à l'application d'indices ou de taux.

: B L ÀÈ ourà z !pqÉmoàrÉmâ·o à ny Èàlqàqz «âÈàq!ç mçàÈ ÀmÈomÀuàné!ÀÈ ÀÈqÉ! çàÀÈ ç·Éu z z qy qz à! pqÉqz s mç qz àÈ! pqçuz nç oqy qz à!qàpqç nÈmz àuq

XÈz ouÀqÉs z Èmâé

Les instruments de dettes classés parmi les actifs financiers au coût amorti ou parmi les actifs financiers à la juste valeur par capitaux propres, les engagements de financement et les contrats de garantie financière donnée qui ne sont pas comptabilisés à la juste valeur par résultat ainsi que les créances résultant de contrats de location, font l'objet d'une dépréciation ou d'une provision pour pertes de crédit attendues (Expected Credit Losses ou ECL) dès la date de première comptabilisation.

Les instruments financiers concernés sont répartis en trois catégories dépendant de l'évolution de la dégradation du risque de crédit observée depuis leur comptabilisation initiale et une dépréciation est enregistrée sur les encours de chacune de ces catégories suivant les modalités décrites ci-dessous :

[àmâà6-Èàms ç6! à! 6

Il s'agit des encours sains pour lesquels il n'y a pas d'augmentation significative du risque de crédit depuis la comptabilisation initiale. La dépréciation ou la provision pour risque de crédit est comptabilisée, pour ces encours, à hauteur des pertes attendues à un an. Les produits d'intérêts relatifs à ces encours sont reconnus en résultat selon la méthode du taux d'intérêt effectif appliquée à la valeur comptable brute de l'instrument avant dépréciation.

[àmâà7!-Èàms ç7! à! 7.

Les encours sains, pour lesquels est constatée une augmentation significative du risque de crédit depuis la comptabilisation initiale, sont transférés en statut 2. La dépréciation ou la provision pour risque de crédit est alors déterminée sur la base des pertes attendues sur la durée de vie résiduelle de l'instrument (pertes attendues à maturité). Les produits d'intérêts se rapportant à ces encours sont reconnus en résultat selon la méthode du taux d'intérêt effectif appliquée à la valeur comptable brute de l'instrument avant dépréciation.

[àmâà8!-Èàms ç8! à! 8.

Les encours dits « dépréciés » au sens de la norme IFRS 9 sont classés en statut 3. Il s'agit des encours pour lesquels il existe une indication objective de perte de valeur liée à un événement qui caractérise un risque de contrepartie et qui intervient après la comptabilisation initiale de l'instrument concerné. La nouvelle définition du défaut, définie par les orientations de l'Autorité Bancaire Européenne (ABE) sur l'application de la définition du défaut au titre de l'article 178 du règlement (UE) n° 575/2013, applicables à compter du 1^{er} janvier 2021, et les dispositions du règlement (UE) 2018/1845 de la Banque Centrale Européenne relatives au seuil d'évaluation de l'importance des arriérés sur des obligations de crédit, applicables au plus tard au 31 décembre 2020, est venu renforcer la cohérence des pratiques des établissements de crédit européens dans l'identification des encours en défaut.

La définition des encours en défaut est ainsi précisée par l'introduction d'un seuil relatif et d'un seuil absolu, à appliquer aux arriérés de paiement pour identifier les situations de défaut, la clarification des critères de retour en encours sain avec l'imposition d'une période probatoire et l'introduction de critères explicites pour le classement en défaut des crédits restructurés (cf. note 5.1.3). Natixis applique ces nouvelles dispositions pour l'identification des encours en défaut depuis le 22 octobre 2020.

Les paramètres internes utilisés pour calculer les pertes attendues de crédit sont suivis dans le cadre des exercices de backtesting dédiés et au fur et à mesure de la constitution d'un historique suffisant de défauts selon cette nouvelle définition. Toutefois, les expositions de Natixis sont concentrées sur des portefeuilles réputés à faible nombre de défauts (Souverain, Institution Financières, Large Corporate et Financements spécialisés), et les estimations d'impact sur les paramètres de risque induits par l'application des nouvelles dispositions relatives aux encours en défaut n'ont pas amené à considérer d'évolution significative sur les états financiers consolidés de Natixis.

La valeur comptable d'un actif financier est réduite dès lors que Natixis n'a plus d'attente raisonnable de recouvrement de tout ou partie des flux de trésorerie contractuels restant sur cet actif. Il s'agit alors d'une décomptabilisation (totale ou partielle) de l'actif financier, qui peut intervenir avant que les actions en justice contre l'emprunteur soient arrivées à leur terme.

L'analyse est menée individuellement, chaque situation étant particulière. Au-delà des facteurs attestant de façon évidente que tout ou partie de la créance ne sera pas recouvrée (ex : arrêt des actions de recouvrement, réception du certificat d'irrecouvrabilité), les faisceaux d'indicateurs susceptibles d'être également pris en compte, dans le cadre de ces analyses sont l'entrée en procédure de liquidation, la disparition ou l'insuffisance des actifs résiduels et/ou l'absence de collatéral.

Lorsqu'au regard de la situation du dossier, il est raisonnablement certain que tout ou partie de la créance ne sera pas recouvrée, le montant à passer en perte est déterminé sur la base des éléments existants les plus objectifs possible aussi bien externes qu'internes.

La dépréciation ou la provision pour risque de crédit est calculée à hauteur des pertes attendues sur la durée de vie résiduelle de l'instrument (pertes attendues à maturité) sur la base du montant recouvrable de la créance, c'est-à-dire, la valeur actualisée des flux futurs estimés recouvrables en tenant compte de l'effet des garanties. Les produits d'intérêts sont alors reconnus en résultat selon la méthode du taux d'intérêt effectif appliquée à la valeur nette comptable de l'instrument après dépréciation.

Par ailleurs, la norme distingue les actifs dépréciés dès leur acquisition ou leur origination (purchased or originated credit impaired ou POCI), qui correspondent à des actifs financiers acquis ou créés et déjà dépréciés au titre du risque de crédit lors de leur comptabilisation initiale et pour lesquels l'entité ne s'attend pas à recouvrer l'intégralité des flux de trésorerie contractuels en date de comptabilisation initiale. Les POCI sont dépréciés sur la base des pertes attendues à maturité, lors de l'arrêt comptable qui suit immédiatement la date de première comptabilisation.

Pour les instruments de dette comptabilisés à l'actif du bilan au coût amorti, les dépréciations constatées viennent corriger le poste d'origine de l'actif présenté au bilan pour sa valeur nette (quel que soit le statut de l'actif : S1, S2, S3 ou POCI). Les dotations et reprises de dépréciation sont comptabilisées au compte de résultat en coût du risque.

Pour les instruments de dette comptabilisés à l'actif du bilan en contrepartie des capitaux propres recyclables, les dépréciations sont portées au passif du bilan au niveau des capitaux propres recyclables, en contrepartie du coût du risque au compte de résultat (quel que soit le statut de l'actif : S1, S2, S3 ou POCI).

Pour les engagements de financement et de garantie financière, les provisions sont inscrites dans le poste de « Provisions » au passif du bilan (indépendamment du statut de l'engagement : S1, S2, S3 ou POCI). Les dotations et reprises de provisions sont comptabilisées au compte de résultat en coût du risque.





ΧÉz ουΆράÉpq!o y ΆάμυΕήτu z! pqÉp ΆΕ ουτu z ΕράpqÉΆΕ ç!Éu z Ε

L ruz uú z!pqÉoÈà Εράpq!p s Εήpτu z!pà!ÈÉΆâq

Les principes d'évaluation de la dégradation du risque de crédit et des pertes attendues de crédit s'appliquant à la très grande majorité des expositions du groupe sont décrits ci-dessous.

L'augmentation significative du risque de crédit s'apprécie sur une base individuelle en tenant compte de toutes les informations raisonnables et justifiables et en comparant le risque de défaillance sur l'instrument financier à la date de clôture avec celui existant à la date de la comptabilisation initiale. La mesure de la dégradation du risque doit permettre dans la grande majorité des cas de constater une dégradation en Statut 2 avant que la transaction ne soit dépréciée individuellement (Statut 3).

Plus précisément, l'évaluation de la variation du risque de crédit s'effectue sur la base des critères suivants :

sur les portefeuilles de Grandes Entreprises, Banques et Souverains : la mesure de la dégradation du risque de crédit repose sur une combinaison de critères quantitatifs et qualitatifs. Le critère quantitatif s'appuie sur le niveau de variation de la notation depuis la comptabilisation initiale. Les critères qualitatifs complémentaires permettent de classer en Statut 2 l'ensemble des contrats, soit présentant des impayés de plus de 30 jours, soit inscrits en encours sous surveillance (« Watch list ») hors S3, soit en situation de réaménagements en présence de difficultés financières (forbearance) ainsi que des critères complémentaires fonction de l'évolution du niveau du risque pays ;

porteuilles de Particuliers, Professionnels, Petites et Moyennes Entreprises, Secteur Public et Logement Social : la mesure de la dégradation du risque de crédit repose sur une combinaison de critères quantitatifs et qualitatifs. Le critère quantitatif s'appuie sur la mesure de la variation de la probabilité de défaut à un an (en moyenne de cycle) depuis la comptabilisation initiale. Les critères qualitatifs complémentaires permettent de classer en Statut 2 l'ensemble des contrats, soit présentant des impayés de plus de 30 jours, soit inscrits en encours sous surveillance (« Watch List ») hors S3, soit en situation de réaménagements en présence de difficultés financières (forbearance).

Sur les portefeuilles de Grandes Entreprises, Banques et Souverains qui représentent la part la plus significatives des expositions, le critère quantitatif s'appuie sur le niveau de variation de la notation depuis la comptabilisation initiale. Les seuils de dégradation sur les portefeuilles de Grandes Entreprises et de Banques sont les suivants :

V άq! !x Ès uz q	L s Εήpτu z!Ès z urouτuç q
1 à 7 (AAA à A-)	3 crans
8 à 10 (BBB + à BBB-)	2 crans
11 à 21 (BB + à C)	1 cran

Pour les Souverains, les seuils de dégradation sur l'échelle de notation à 8 plots sont les suivants :

V άq! !x Ès uz q	L s Εήpτu z!Ès z urouτuç q
1	6 crans
2	5 crans
3	4 crans
4	3 crans
5	2 crans
6	1 cran
7	S2 directement (sauf si contrat nouvellement originé)
8	S2 directement (sauf si contrat nouvellement originé)

Pour les portefeuilles de particuliers, professionnels, petites et moyennes entreprises, le critère quantitatif s'appuie sur la mesure de la variation de la probabilité de défaut à un an (en moyenne de cycle) depuis la comptabilisation initiale.

La dégradation significative du risque de crédit est calculée sur la base de la condition suivante : $PD_{(t_calcul)}^{(12\text{ mois})} > \Delta + \mu \times PD_{(t_octroi)}^{(12\text{ mois})}$

Les critères multiplicatifs (μ) et additif (Δ) pour les différents portefeuilles sont détaillés ci-dessous (passage en S2 si $PD_{(à\ date)} > \mu \times PD_{(à\ l'octroi)} + \Delta$) :

X ΕάqράúωqÉ	U α	L qάm
PME	2	0,005
Professionnels	1	0,06
Particuliers	1	0,03

Sur les Financements spécialisés : les critères appliqués varient selon les caractéristiques des expositions et le dispositif de notation afférent. Les expositions notées sous le moteur de calcul dédié aux expositions de taille importante sont traitées de la même manière que les Grandes Entreprises ; les autres expositions sont traitées à l'instar des Petites et Moyennes Entreprises.

Pour l'ensemble de ces portefeuilles, les notations sur lesquelles s'appuie la mesure de la dégradation du risque correspondent aux notations issues des systèmes internes lorsque celles-ci sont disponibles ainsi que sur des notes externes.

Conformément à la norme IFRS 9, la prise en compte des garanties et sûretés n'influe pas sur l'appréciation de l'augmentation significative du risque de crédit : celle-ci s'appuie sur l'évolution du risque de crédit sur le débiteur sans tenir compte des garanties.

Par ailleurs, un ajustement sectoriel des probabilités de défaut est opéré. Cette approche permet de prendre en compte la dimension sectorielle dans l'appréciation du risque de crédit en renforçant la discrimination liée à la notation des contreparties.

À noter que l'octroi ou la prorogation d'un PGE ou encore l'octroi d'un moratoire individuel dans le cadre de la crise sanitaire ne constitue pas à lui seul un critère de dégradation du risque devant conduire à un passage en statut 2 ou 3.

Pour l'ensemble de ces portefeuilles, les notations sur lesquelles s'appuie la mesure de la dégradation du risque correspondent aux notations issues des systèmes internes lorsque celles-ci sont disponibles, ainsi que sur des notes externes, notamment si les notes internes ne sont pas disponibles.

L'absence de note à l'octroi ou en date d'arrêté conduit à classer automatiquement l'encours concerné en statut 2.

La norme permet de considérer que le risque de crédit d'un instrument financier n'a pas augmenté de façon significative depuis la comptabilisation initiale si ce risque est considéré comme faible à la date de clôture. Cette disposition est appliquée pour les titres de dette notés « investment grade » et gérés dans le cadre de la réserve de liquidité de Natixis telle que définie par la réglementation Bâle 3. La qualification « Investment grade » correspond aux notes dont le niveau est supérieur ou égal à BBB- ou son équivalent chez Standards and Poors, Moody's ou Fitch.

Si la dégradation depuis l'origine cesse d'être constatée, la dépréciation est alors ramenée à des pertes attendues à 12 mois.

Les actifs financiers pour lesquels existe une indication objective de perte liée à un événement qui caractérise un risque de contrepartie avéré et qui intervient après leur comptabilisation initiale sont considérés comme relevant du Statut 3. Les critères d'identification des actifs sont similaires à ceux prévalant sous IAS 39 et sont alignés avec la notion de défaut au sens prudentiel.

Ainsi, les prêts et créances sont classés en statut 3 si les deux conditions suivantes sont réunies :

il existe des indices objectifs de dépréciation : il s'agit « d'événements déclenchant » ou « événements de pertes » qui caractérisent un risque de contrepartie et qui interviennent après la comptabilisation initiale des prêts concernés. Au niveau individuel, le caractère avéré d'un risque de crédit découle des événements de défaut définis à l'article 178 du règlement européen 575-2013 du 26 juin 2013 relatif aux exigences prudentielles applicables aux établissements de crédit. Constituent notamment un indice objectif de dépréciation, la survenance d'un impayé de 90 jours consécutifs et dont le montant est supérieur aux seuils relatif et absolu de 500 euros ou de 1% de l'exposition brute, indépendamment de tout impayé, l'observation de difficultés financières de la contrepartie amenant à considérer que tout ou partie des sommes dues ne seront pas recouvrées, ou la mise en œuvre de procédures contentieuses. Les encours restructurés sont classés en défaut lorsque la perte est supérieure à 1% de la différence entre la valeur actuelle nette avant restructuration et la valeur actuelle nette après restructuration ;

ces événements sont susceptibles d'entraîner la constatation de pertes avérées (incurred losses), c'est-à-dire de pertes attendues (expected losses) pour lesquelles la probabilité d'occurrence est devenue certaine.

Les titres de dettes, tels que les obligations ou les titres issus d'une titrisation (ABS, CMBS, RMBS, CDO cash), sont considérés comme dépréciés et relèvent du Statut 3 lorsqu'il existe un risque de contrepartie avéré. Les indicateurs de dépréciation utilisés pour les titres de dettes relevant d'un Statut 3 sont identiques à ceux retenus dans l'appréciation sur base individuelle du risque avéré des prêts et créances.

Pour les titres supersubordonnés à durée indéterminée (TSSDI) répondant à la définition de passifs financiers au sens de la norme IAS 32, une attention particulière est également portée lorsque l'émetteur peut, sous certaines conditions, ne pas payer le coupon ou proroger l'émission au-delà de la date de remboursement prévue.

U àt pç!pç!ÀÈ ç!Éu z z qy qz à

L àqÉy uz mçu z !pçÉÀqÈqÉntàqz râqÉpçqÉmoàrÉ Éqçqç nç àt pç!Éàntààç! à ç!B

Les pertes de crédit attendues des actifs en Statut 1 ou en Statut 2 sont calculées suivant la formule suivante :

$$\sum_t EAD(t) \times PD(t) \times LGD$$

qui est la somme actualisée sur chaque année de projection du produit des paramètres EAD, PD et LGD :

EAD(t) (Exposure At Default) : exposition en cas de défaut, mesurant le montant en risque de l'établissement sur le contrat considéré au cours de l'année t, qui prend notamment en compte les amortissements anticipés du contrat et les CCF (credit conversion factor) lorsque nécessaire ;

PD(t) (Probability of Default) : probabilité pour la contrepartie de tomber en défaut au cours de l'année t ;

LGD (Loss Given Default) : mesure de la part des flux de trésorerie contractuels non récupérée après la phase de recouvrement en cas de défaut de la contrepartie sur le contrat considéré.

Pour définir ces paramètres, Natixis s'appuie sur les concepts et les dispositifs existants, notamment sur les modèles internes développés dans le cadre du calcul des exigences réglementaires en fonds propres (ratios de solvabilité) et sur les modèles de projections similaires à ceux utilisés dans le dispositif de stress tests. Des ajustements spécifiques sont réalisés dans un objectif de mise en conformité avec les spécificités de la norme IFRS 9 :

les paramètres IFRS 9 visent ainsi à estimer de façon « juste » les pertes dans un cadre de provisionnement comptable, tandis que les paramètres prudentiels sont calibrés de façon prudente dans un cadre réglementaire. Plusieurs marges de prudence incluses dans les paramètres prudentiels sont en conséquence retraitées, comme notamment l'add-on downturn sur les PD et les LGD, les floors et autres add-ons réglementaires et les coûts internes ;

les paramètres IFRS 9 utilisés pour le calcul des provisions des encours classés en statut 2 doivent permettre d'estimer les pertes jusqu'à la maturité du contrat, tandis que les paramètres prudentiels sont définis afin d'estimer les taux de défaut sur un horizon d'un an. Les paramètres à un an sont donc projetés sur des horizons plus longs ;

les paramètres IFRS 9 doivent tenir compte de la conjoncture économique anticipée sur l'horizon de projection (forward-looking), tandis que les paramètres prudentiels correspondent à des estimations moyennes de cycle (pour la PD) ou bas de cycle (pour la LGD et les flux attendus sur la durée de vie de l'instrument). Les paramètres prudentiels de PD et de LGD sont donc également ajustés selon les anticipations retenues concernant l'évaluation de la conjoncture économique.

Comme indiqué ci-avant, un ajustement sectoriel sur les PD est calculé en s'appuyant sur l'appréciation de la notation des secteurs économiques à horizon 6-12 mois.

La PD moyenne « forward looking » pondérée du secteur, issue des matrices de transition est ainsi comparée et ajustée pour converger vers la PD équivalente à l'anticipation de la notation du secteur.

L'ajustement des paramètres au contexte économique se fait via la définition de trois chiffrages d'un scénario économique construit sur un horizon de trois ans. À des fins de cohérence avec les processus de pilotage financier, le scénario central correspond au scénario budgétaire. Deux variantes – une vision optimiste du scénario et une vision pessimiste – sont également définies autour de ce scénario s'appuyant sur l'observation des paramètres macroéconomiques.





Les scénarios économiques optimistes et pessimistes visent à représenter l'incertitude autour de l'estimation des variables économiques dans le scénario central.

Les variables définies dans chacun de ces scénarios permettent la déformation des paramètres de PD et de LGD et le calcul d'une perte de crédit attendue pour chacun des scénarios économiques.

La projection des paramètres sur les horizons supérieurs à 3 ans se fait sur le principe d'un retour progressif à leur moyenne long terme. Les modèles utilisés pour déformer les paramètres de PD et de LGD s'appuient sur ceux développés dans le dispositif de stress tests dans un objectif de cohérence. Ces scénarios économiques sont associés à des probabilités d'occurrence, permettant in fine le calcul d'une perte moyenne probable utilisée comme montant de la perte de crédit attendue IFRS 9.

La méthode de fixation des probabilités d'occurrence se fonde sur une analyse du dernier consensus économique de Place publié et une mesure de la distance entre les scénarios économiques Groupe et ce consensus de Place. Ainsi, plus un scénario économique est proche du consensus, plus sa probabilité d'occurrence est forte.

La définition des trois scénarios suit la même organisation et gouvernance que celle définie pour le processus budgétaire, avec une revue a minima annuelle sur la base de propositions de la recherche économique. En 2022, les scénarios ont donné lieu à plusieurs mises à jour. Les scénarios utilisés au 31 décembre 2022, ont été mis à jour et validés par les instances du Groupe en octobre 2022 ; ils accentuent la dégradation des paramètres et sont quasiment en ligne avec le consensus forecast de novembre.

Au cours de l'exercice 2022, une évolution des modalités de détermination et d'application des pondérations a été mise en œuvre. Elle consiste en la détermination de pondérations prenant en compte la spécificité géographique et le positionnement d'une zone géographique dans l'environnement macroéconomique par rapport aux scénarios définis. Des pondérations distinctes ont été ainsi établies pour 3 zones géographiques : la France, la zone Europe hors France et la zone Etats-Unis. Les pondérations retenues pour les calculs portant sur les expositions n'appartenant pas aux zones géographiques ci-dessus sont celles de la zone Etats-Unis, car le PIB de la zone Etats Unis est le plus corrélé à celui de ces zones. À noter que ces zones géographiques représentent des encours dont la part des EAD est inférieure à 10 % des EAD de Natixis, critère additionnel au-delà duquel une pondération spécifique doit être définie.

Les paramètres ainsi définis permettent l'évaluation des pertes de crédit de l'ensemble des expositions notées.

Toutefois, certaines des entités dont les exigences en fonds propres sont calculées en appliquant la méthode standard et dont les expositions ne sont pas intégrées à un moteur de notation, ont mis en place une méthodologie de calcul des provisions sur encours sains basée sur des taux de pertes historiques calibrés spécifiquement par l'entité.

Le dispositif de validation des paramètres IFRS 9 s'intègre pleinement dans le dispositif de validation des modèles déjà en vigueur au sein de Natixis et du Groupe BPCE. La validation des modèles suit ainsi un processus de revue par une cellule indépendante de validation interne des modèles.

L ααέ υ τ νάυ ζ !pqÉÀqÉαqÉpqÉp oÉ πυάτνάαζ πάqÉ πqÉπνάυέέqαζ νζ άπά!| άπάάε

Les dépréciations pour pertes de crédit attendues des actifs financiers classés en Statut 3 sont déterminées par différence entre le coût amorti et le montant recouvrable de la créance, c'est-à-dire, la valeur actualisée des flux futurs estimés recouvrables, que ces flux de trésorerie proviennent de l'activité de la contrepartie ou qu'ils proviennent de la mise en œuvre éventuelle des garanties. Pour les actifs à court terme (durée inférieure à un an), il n'est pas fait recours

à l'actualisation des flux futurs. La dépréciation se détermine de manière globale sans distinction entre intérêts et capital. Les pertes de crédit attendues relatives aux engagements de financement ou de garantie en Statut 3 sont prises en compte au travers de provisions comptabilisées au passif du bilan. Elles sont calculées en considérant des échéanciers déterminés selon les historiques de recouvrement constatés par catégorie de créances.

Aux fins de l'évaluation des pertes de crédit attendues, il est tenu compte dans l'estimation des insuffisances de flux de trésorerie attendues, des biens affectés en garantie ainsi que des autres rehaussements de crédit qui font partie intégrante des modalités contractuelles de l'instrument et que l'entité ne comptabilise pas séparément.

: 39 Q Éαέαυ qz àέυζ νζ ουqÉÉp Éç É qάο υ Άάτνυά !pqo άçqÉάÉq

Les instruments financiers dérivés sont comptabilisés dans le bilan à leur juste valeur, qu'il s'agisse de dérivés détenus à des fins de transaction ou de dérivés de couverture.

: 335 L Éç Ép αqz áÉ !pqÉυζ É πqαέτνζ έπνάυ ζ

Les dérivés détenus à des fins de transaction sont comptabilisés au bilan en « Actifs financiers à la juste valeur par résultat » lorsque leur valeur de marché est positive, en « Passifs financiers à la juste valeur par résultat » lorsqu'elle est négative.

Ils sont réévalués, après leur comptabilisation initiale, à la juste valeur en contrepartie du poste de compte de résultat « Gains ou pertes nets sur instruments financiers en juste valeur par résultat ». La réévaluation prend en compte sur cette même ligne les intérêts courus sur ces instruments.

ΚνέΆνέάυάαχqÉpqÉp Éç Éυο ΕΑ Ε Ε À άέαqÉΆνέέυέυζ νζ ουqÉÉB

Un dérivé incorporé est un élément inclus dans un contrat hôte qui modifie tout ou partie des flux de ce contrat du fait d'une indexation sur un taux, le prix d'un titre, un cours de change ou d'autres indices.

Si l'instrument composé (contrat hôte et dérivé) n'est pas évalué en juste valeur par résultat, le dérivé incorporé est séparé de son contrat hôte dès lors qu'il répond à la définition d'un dérivé et que ses caractéristiques économiques et les risques qui lui sont associés ne sont pas étroitement liés à ceux du contrat hôte.

Les dérivés extraits de contrats hôtes figurent sur les lignes des actifs ou passifs à la juste valeur par résultat.

: 37 Q Éαέαυ qz àέpqo άçqÉάÉq

Conformément à l'option offerte par la norme IFRS 9, Natixis a choisi de continuer à appliquer la norme IAS 39 pour la comptabilisation de ses opérations de couverture.

La norme IAS 39, reconnaît trois types de relation de couverture : la couverture de flux de trésorerie, la couverture de juste valeur et la couverture d'investissements nets libellés en devises.

Les dérivés qualifiés de couverture sont ceux qui respectent, dès l'initiation de la relation de couverture et sur toute sa durée, les conditions requises par la norme IAS 39 et notamment la documentation formalisée de l'existence d'une efficacité des relations de couverture entre les instruments dérivés et les éléments couverts, tant de manière prospective que de manière rétrospective. À cet égard, les relations de couverture sont considérées comme étant efficaces lorsque rétrospectivement le rapport entre les variations effectives de valeur de l'élément de couverture et de l'élément couvert est compris entre 80 % et 125 %.

**K àçqÉàÈqz !KñÉ 2Nk è !P qps q!
-o àçqÉàÈqφqçàÉ!pql!àÈ É ÈqÉq.**

Cette couverture est destinée à couvrir des flux de trésorerie futurs d'une transaction existante ou anticipée hautement probable.

**K àçqÉàÈq!pqlÉqy ÀÈz àÉqà y úÉú z É
àñáéçñÈμxq**

Natixis utilise des swaps de taux emprunteurs de taux fixe à départ décalé afin de figer dans le futur les flux futurs d'emprunts (interbancaires) et d'émissions privées ou publiques.

K àçqÉàÈq!pqlÉÀÈ àÈ !àñáéçñÈμxq

Natixis utilise des swaps de taux vanilles prêteurs de taux fixe afin de figer dans le futur les flux à taux variable de prêts à taux variable.

K àçqÉàÈq!s x nmq!pá!ÈÉÀq!pql!àñáé

La couverture en Cash-Flow Hedge est utilisée principalement pour la couverture globale du risque de taux de Natixis.

La documentation de la couverture globale du risque de taux de Natixis s'appuie sur la mise en place d'échéanciers de flux futurs variables tels que représentés par l'ensemble des opérations échéancées.

Le test prospectif consiste à construire (par type d'index et par devise) : un échéancier de montants cumulés d'emprunts à taux variable et de swaps emprunteurs taux fixe par bande de maturité, un échéancier de montants cumulés de prêts à taux variable et de swaps prêteurs taux fixe par bande de maturité.

La couverture est avérée si pour chaque bande de maturité de l'échéancier cible, le montant nominal des éléments à couvrir est supérieur au montant notionnel des dérivés de couverture.

Le test rétrospectif permet de s'assurer a posteriori de l'efficacité ou non de la couverture mise en place aux différentes dates d'arrêté. À chaque arrêté, les variations de juste valeur pied de coupon des instruments dérivés de couverture sont comparées à celles des instruments dérivés hypothétiques (instruments synthétiques représentatifs des éléments d'actifs ou de passifs couverts et de l'intention de gestion). Le rapport de leurs variations respectives doit être compris entre 80 % et 125 %. En dehors de ces bornes, la relation de couverture est interrompue.

**K y ÀòμxÉñà z !p àz q!o àçqÉàÈq!
pφçàÉφqçàÈ É ÈqÉq**

Les variations de juste valeur des dérivés sont enregistrées en capitaux propres pour la partie efficace de la couverture et seule la partie inefficace de la couverture affecte le compte de résultat à chaque date d'arrêté au niveau du poste « Gains ou pertes nets sur instruments financiers à la juste valeur par résultat ». Les éléments couverts ne font l'objet d'aucune écriture spécifique (autre que celles qu'ils généreraient s'ils n'étaient pas couverts).

Quand une relation de couverture est interrompue, en particulier quand le ratio d'efficacité sort des bornes [80 % ; 125 %], le traitement comptable consiste alors à reclasser le dérivé dans les instruments financiers à la juste valeur par résultat et à reprendre par le résultat, au fur et à mesure que l'opération couverte porte ses effets en résultat, le montant d'efficacité accumulé au titre des périodes de couverture précédentes dans les capitaux propres recyclables au poste « Gains et pertes comptabilisés directement en capitaux propres ».

**K àçqÉàÈq!z !NmÈb mÀq!P qps q!
-o àçqÉàÈqφqçàÈqç!çmqàÈ**

Cette couverture est destinée à couvrir les risques de fluctuation de valorisation des instruments du bilan et des engagements fermes.

K àçqÉàÈq!s x nmq!pá!ÈÉÀq!pql!àñáé

La filiale Natixis Financial Products LLC documente la couverture globale de son risque de taux suivant la méthodologie de la couverture de juste valeur. Pour le traitement comptable de ces opérations, l'entité applique les dispositions prévues par la norme IAS 39 adoptée dans l'Union européenne (IAS 39 « carve out »). Le traitement comptable des instruments financiers dérivés qualifiés comptablement de couverture globale de juste valeur est similaire à celui des instruments dérivés de couverture de juste valeur. Les variations de juste valeur des portefeuilles d'instruments couverts sont enregistrées dans une ligne spécifique du bilan « Écart de réévaluation des portefeuilles couverts en taux » par la contrepartie du compte de résultat.

K àçqÉàÈq!pql!ÀÈ àÈ à!p qy ÀÈz àÈ !àñáé!rúç

Natixis utilise des swaps de taux vanilles prêteurs de taux fixe afin de se protéger contre une évolution défavorable des taux sur ses emprunts et émissions à taux fixe. Elle utilise des swaps de taux vanilles emprunteurs de taux fixe afin de se protéger d'une évolution défavorable des taux sur ses prêts et titres à taux fixe.

L oáy qz àñà z !pql!ñto àçqÉàÈq!pql!áÈqç!çmqàÈ

Le test prospectif consiste à vérifier que les caractéristiques financières de l'élément couvert et de l'instrument de couverture sont quasi-identiques : date de valeur, date d'échéance, notionnel, taux fixe, fréquence des paiements.

Le test rétrospectif permet de s'assurer a posteriori de l'efficacité ou non de la couverture mise en place aux différentes dates d'arrêtés.

À chaque arrêté, les variations de juste valeur pied de coupon des instruments dérivés de couverture sont comparées à celles des actifs/passifs hypothétiques (instruments synthétiques représentatifs des éléments d'actifs/passifs à couvrir). Le rapport de leurs variations respectives doit être compris entre 80 % et 125 %.

En dehors de ces bornes, la relation de couverture ne serait plus justifiable au sens de la comptabilisation en norme IFRS.

**K y ÀòμxÉñà z !p àz q!o àçqÉàÈq!
pφçàÈqç!çmqàÈ**

Les variations de juste valeur des dérivés sont enregistrées en résultat (partie efficace et inefficace).

Symétriquement, les variations de juste valeur des composantes de risque couvertes sont enregistrées en résultat.

L'impact net dans le compte de résultat est donc limité à la part inefficace de la couverture.

La variation de juste valeur pied de coupon des dérivés de couverture est inscrite en résultat au poste « Gains ou pertes sur instruments financiers à la juste valeur par résultat ». Les intérêts courus relatifs à ces instruments sont enregistrés au niveau du poste « Intérêts et produits assimilés » ou du poste « Intérêts et charges assimilées ».

Quand une relation de couverture est interrompue, le dérivé de couverture est alors reclassé dans les instruments à la juste valeur par résultat et le résultat latent sur l'élément couvert à la date de cessation de la relation de couverture est figé et amorti en résultat jusqu'à la date d'échéance de cet élément.

**K àçqÉàÈq!p àz !uz çqÉàÈqç qz àtz qàñunqç !
qz φqç!çqÉ**

La couverture d'un investissement net libellé en devises est utilisée pour la couverture du risque de change lié aux investissements nets (filiale ou participation consolidée) en devises réalisés à l'étranger. Ce type de couverture suit les mêmes règles de comptabilisation que celles relatives aux couvertures de flux de trésorerie. La partie efficace des variations de juste valeur relatives aux instruments financiers de couverture (dérivé ou passif monétaire libellé en devises) est inscrite en capitaux propres. Ces variations de juste valeur viennent compenser les écarts de conversion enregistrés lors





de la consolidation de l'entité (cf. note 2.9). La partie inefficace des variations de juste valeur est portée en compte de résultat. Les gains et pertes comptabilisés directement en capitaux propres sont transférés en résultat lors de la cession de tout ou partie de l'investissement net.

: 33 K z àÈmòÉuz àqÈz qÉ

De nombreux contrats portant sur des dérivés utilisés en comptabilité de couverture sont conclus en interne entre Natixis et ses filiales. De manière à permettre la qualification de couverture au niveau consolidé, Natixis s'assure périodiquement du correct retournement des opérations concernées sur le marché.

: 33 L Èç Épq!oÈ pùà

Les dérivés de crédit utilisés par Natixis ne sont pas considérés comme des garanties financières, mais comme des dérivés, entrant dans le champ d'application de la norme IAS 39. Ils sont classés dans les actifs ou passifs à la juste valeur par résultat.

: 3 WÀ Èmòu z Éqz !pqç UÉqÉ

Les règles de comptabilisation dépendent du caractère monétaire ou non monétaire des éléments concourant aux opérations en devises réalisées par Natixis.

Les actifs et passifs monétaires libellés en devises sont convertis, dans la monnaie fonctionnelle au cours de change comptant en vigueur à la date d'arrêt des comptes. Les écarts de change résultant de cette conversion sont comptabilisés en résultat. Cette règle comporte toutefois deux exceptions :

seule la composante de l'écart de change calculée sur le coût amorti des actifs financiers à la juste valeur par capitaux propres est comptabilisée en résultat, le solde est enregistré en « Gains et pertes comptabilisés directement en capitaux propres » ;

les écarts de change sur les éléments monétaires désignés comme couverture de flux de trésorerie ou faisant partie d'un investissement net dans une entité étrangère sont comptabilisés en « Gains et pertes comptabilisés directement en capitaux propres ».

Les éléments non monétaires libellés en devises qui sont évalués au coût historique sont convertis en utilisant le cours de change du jour de la transaction (ou du jour du reclassement en capitaux propres pour les TSSDI émis : cf. note 11.3.1).

Les éléments non monétaires libellés en devises et évalués à la juste valeur sont convertis, dans la monnaie fonctionnelle, au cours de change prévalant à la date de clôture. Les écarts de change relatifs aux actifs non monétaires libellés en devises et comptabilisés à la valeur de marché (ex : instruments de capitaux propres) sont constatés en résultat lorsque l'actif est classé dans la rubrique « Actifs financiers à la juste valeur par résultat » et en capitaux propres lorsque l'actif est classé dans la rubrique « Actifs financiers à la juste valeur par capitaux propres », sauf si l'actif financier est couvert au titre du risque de change dans une relation de couverture de juste valeur, les écarts de change étant alors inscrits en résultat.

: 3 RâÉàqçmqâÈpqÉuz ÈdÈây qz àÈ ruz nz ouqÉÉ

XÈz ouÀqÉs z Èmâé

La juste valeur d'un instrument (actif ou passif) est le prix qui serait reçu pour la vente d'un actif ou payé pour le transfert d'un passif lors d'une transaction normale entre des intervenants de marché à la date d'évaluation.

La juste valeur est donc basée sur le prix de sortie (notion d'exit price).

À l'initiation, la juste valeur correspond normalement au prix de transaction et donc au prix payé pour acquérir l'actif ou reçu pour assumer le passif.

Lors des évaluations ultérieures, la juste valeur des actifs et passifs doit être estimée et déterminée en ayant recours en priorité à des données de marché observables, tout en s'assurant que l'ensemble des paramètres qui composent cette juste valeur convergent avec le prix que les « intervenants de marché » utiliseraient lors d'une transaction.

Cette juste valeur se compose d'un prix milieu de marché et d'ajustements additionnels de valorisation déterminés en fonction des instruments concernés et des risques associés.

Le prix milieu de marché est obtenu à partir :

de prix cotés lorsque l'instrument est coté sur un marché actif. Un instrument financier est considéré comme coté sur un marché actif si les cours sont aisément et régulièrement disponibles auprès d'une Bourse, d'un courtier, d'un négociateur, d'un secteur d'activité, d'un service d'évaluation des prix ou d'une agence réglementaire et que ces prix représentent des transactions réelles qui interviennent régulièrement sur le marché principal, ou à défaut le marché le plus avantageux, dans des conditions de concurrence normale ;

d'une valeur déterminée à partir de techniques de valorisation en l'absence de cotation sur un marché actif. Les techniques d'évaluation utilisées doivent maximiser l'utilisation de données d'entrée observables pertinentes et minimiser celle de données d'entrée non observables. Elles peuvent utiliser des données observables issues de transactions récentes, des justes valeurs d'instruments similaires, des modèles d'actualisation de flux ou de valorisation d'options, des modèles propriétaires dans le cas d'instruments complexes ou bien des données non observables lorsque celles-ci résultent d'hypothèses ne reposant ni sur des prix de transaction, ni sur des données de marché.

Les ajustements additionnels de valorisation intègrent des facteurs liés à des incertitudes de valorisation, tel que des primes de risques de marché et de crédit afin de prendre en compte les coûts induits par une opération de sortie sur le marché principal.

Les principaux ajustements additionnels de valorisation sont présentés ci-après :

I WÈàqy qz ànup4mÉw-o àÈÉmot qàqâÈo àÈÉ çqz pqâÈ !Z UÉâq!pq!xÀâupùà

Cet ajustement représente l'écart entre le cours acheteur et le cours vendeur correspondant au coût de sortie. Il reflète la rémunération demandée par un intervenant de marché au titre du risque à acquérir une position ou à devoir la céder à un prix proposé par un autre intervenant de marché.

I WÈàqy qz àÀ àÈuz oqÈuââpq!pq!y p xq

Cet ajustement permet de prendre en compte les imperfections des techniques de valorisation utilisées et en particulier, les facteurs de risques non considérés, alors même que des paramètres de marché observables sont disponibles. C'est le cas lorsque les risques inhérents aux instruments diffèrent de ceux portés par les paramètres observables utilisés pour la valorisation.

I WÈàqy qz àÀ àÈuz oqÈuââpq!ÉâÈxqÉÀmÈny àÈqÉ

L'observation de certains prix ou de paramètres utilisés par les techniques de valorisation peut être difficile ou les prix ou paramètres peuvent ne pas être disponibles de façon suffisamment régulière pour déterminer le prix de sortie. Dans ces circonstances, un ajustement peut être nécessaire pour refléter la probabilité d'utilisation de valeurs différentes pour ces mêmes paramètres dans l'évaluation de la juste valeur de l'instrument financier considéré que les intervenants de marché adopteraient.

**I wÉâqy qz àtpq!çmqâÈÀ àÈÈÉÁâq!pq!o z àÈqÀnÈâq!
-KÈqpuâbmqântou z!! puÉâqy qz à !KbI .**

Cet ajustement s'applique aux évaluations qui ne tiennent pas compte de la qualité de crédit de la contrepartie. Il correspond à l'évaluation de la perte liée au risque de défaut d'une contrepartie et vise à prendre en compte le fait que Natixis puisse ne pas recouvrer la totalité de la valeur de marché des transactions.

La méthodologie de détermination du CVA repose essentiellement sur le recours aux paramètres de marché en lien avec les pratiques des opérateurs de marché pour l'ensemble des segments de contreparties faisant l'objet de ce calcul. En l'absence de paramètres de marché liquides, des proxies par type de contrepartie, notation, géographie sont utilisés.

**I wÉâqy qz àtpq!çmqâÈÀ àÈÈÉÁâq!pq!xÂâupà !
-Nâz puz s!bmântou z!! puÉâqy qz à !Nbl .**

L'ajustement FVA vise à prendre en compte le coût de liquidité associé aux dérivés OTC non collatéralisés ou imparfaitement collatéralisés. Il est engendré par le besoin de refinancement ou de financement des appels de marge à verser ou à recevoir dans le futur, associés aux dérivés de couverture qui sont, eux, collatéralisés. Mesurant un besoin futur de financement/refinancement (i.e. jusqu'à l'échéance des expositions), il repose sur des expositions futures attendues concernant les dérivés non collatéralisés et une courbe de spread de liquidité.

**I wÉâqy qz àtpq!çmqâÈÀ àÈÈÉÁâq!pq!oÈ puâ
ÀÈ ÀÈq!-L qnuâbmqântou z!! puÉâqy qz à !Lbl .**

L'ajustement DVA est le symétrique du CVA et représente l'évaluation de la perte du point de vue de la contrepartie sur les valorisations passives des instruments financiers dérivés. Il reflète l'effet de la qualité de crédit de Natixis sur la valorisation de ces instruments. Cet ajustement est établi à partir de l'observation des spreads zéro coupon d'un échantillon d'établissements comparables, compte tenu du niveau de liquidité du spread zéro coupon de BPCE au cours de la période. L'ajustement DVA est établi après prise en compte de l'ajustement du coût de financement (FVA).

L àqËy uz ntou z!p âz!y nÈot !noâur

La détermination du caractère actif ou non d'un marché s'appuie notamment sur les critères suivants :

- niveau d'activité du marché et évolution (dont niveau d'activité sur le marché primaire) ;
- ancienneté des prix provenant de transactions observées ;
- raréfaction des prix restitués par une société de services ;
- fort écartement des cours acheteurs-vendeurs (bid/ask) ;
- importante variation des prix dans le temps ou entre les intervenants au marché.

Le dispositif de contrôle de valorisation est présenté dans la partie 3.2.6 « Risques de marché » du chapitre [3] « Facteurs de risques, gestion des risques et Piliers III ».

Les actifs et passifs financiers évalués ou présentés à la juste valeur sont répartis selon la hiérarchie suivante :

- niveau 1 : les valeurs de marché sont déterminées en utilisant directement les prix cotés sur des marchés actifs, pour des actifs ou des passifs identiques ;
- niveau 2 : les valeurs de marché sont déterminées avec des techniques de valorisation dont les paramètres significatifs sont observables sur les marchés, directement ou indirectement ;

niveau 3 : les valeurs de marché sont déterminées à partir de modèles de valorisation non reconnus et/ou reposant sur des paramètres non observables sur le marché dès lors que ceux-ci sont susceptibles d'affecter significativement la valorisation.

Les actifs et passifs financiers ventilés selon la hiérarchie de juste valeur, ainsi qu'un descriptif des principaux modèles, sont présentés en note 7.5.

**: Æ Q y nuÉntou z Élo ÈÀ ÈqxxqÉ
qâuz o ÈÀ ÈqxxqÉ
-t ÈÈ« onÈÈÈp moÂâléntou z .**

Les immobilisations inscrites au bilan comprennent les immobilisations corporelles et incorporelles ainsi que les immeubles de placement. Les droits d'utilisation relatifs aux actifs pris en location (dont les principes sont décrits en note 5.2) sont présentés dans les postes d'immobilisations correspondant aux actifs similaires détenus en pleine propriété.

çmqântou z!uz àâmq

Lors de la première application des normes IFRS, les immobilisations corporelles ont été maintenues à leur coût historique tel que le prévoient les options offertes par la norme IFRS 1.

À leur date d'acquisition, les immobilisations corporelles sont comptabilisées à leur prix d'achat augmenté des frais directement attribuables (droits de mutation, honoraires, commissions et frais d'acte), y compris les coûts d'emprunts quand les conditions d'éligibilité requises par la norme IAS 23 « Coûts d'emprunt » sont satisfaites.

Les logiciels créés en interne sont inscrits à l'actif du bilan au poste « Immobilisations incorporelles » pour leur coût direct de développement, qui regroupe les dépenses de matériel et de services, les frais liés au personnel directement affectables à la production et à la préparation de ces logiciels en vue de leur utilisation et les coûts d'emprunt lorsque les conditions d'éligibilité requises par la norme IAS 23 « Coûts d'emprunt » sont satisfaites.

Les dépenses engagées pendant la phase de développement sont immobilisées dès lors que les critères de reconnaissance d'un actif tels qu'édictés par la norme IAS 38 sont remplis : faisabilité technique, intention d'achever l'immobilisation et de l'utiliser ou de la vendre, probabilité d'avantages économiques futurs, disponibilité de ressources, capacité d'évaluer de façon fiable les dépenses de développement. Les dépenses encourues pendant la phase de recherche ne sont pas immobilisées mais comptabilisées en charges.

çmqântou z!âxà ÈqâÈq

Postérieurement à leur acquisition, les immobilisations sont évaluées à leur coût diminué du cumul des amortissements et des pertes de valeur.

I y ÈâÈÉqy qz à

Dès lors qu'elles sont en état d'être utilisées selon les modalités prévues par Natixis, les immobilisations corporelles et incorporelles amortissables sont amorties sur leur durée d'utilité, selon le mode linéaire, dégressif ou progressif quand ces derniers correspondent à l'amortissement économique. La valeur résiduelle du bien est déduite de sa base amortissable lorsque celle-ci peut être évaluée de façon fiable. Pour Natixis, les valeurs résiduelles des composants autres que les terrains et les façades classées non destructibles ne sont pas considérées comme pouvant être estimées de façon fiable. Elles sont donc réputées nulles.





Conformément aux dispositions de la norme IAS 16, un plan d'amortissement spécifique est défini pour chaque composant significatif d'une immobilisation corporelle ayant une durée d'utilité ou un rythme de consommation des avantages futurs différents de ceux de l'immobilisation prise dans son ensemble. Pour les immeubles d'exploitation, Natixis a appliqué l'approche par composants en retenant les composants et les durées d'amortissement suivants :

K y À Énz éÉ	L áÉ q: p ny ÉúÉÉqz qz à
Terrain	NA
Façades non destructibles classées aux monuments historiques	NA
Façades/couverture/étanchéité	20 à 40 ans
Fondations/ossatures	30 à 60 ans
Ravalement	10 à 20 ans
Équipements techniques	10 à 20 ans
Aménagements intérieurs	8 à 15 ans

Les autres catégories d'immobilisations corporelles sont amorties sur la durée d'utilité des biens considérés, celle-ci se situant généralement dans une fourchette allant de cinq à dix ans.

Lorsque les immobilisations sont afférentes à un immeuble pris en location, leur durée d'amortissement est mise en cohérence avec celle des contrats de location.

Les logiciels acquis sont amortis linéairement sur leur durée d'utilité, inférieure à cinq ans dans la majorité des cas. Les logiciels générés en interne sont amortis sur leur durée d'utilité ne pouvant excéder quinze ans.

Les autres immobilisations incorporelles sont constituées notamment des valeurs de portefeuille client amorties sur la durée de vie des contrats (durée allant de 5 à 10 ans).

Les autres immobilisations incorporelles sont constituées notamment des valeurs de portefeuille client amorties sur la durée de vie des contrats (durée allant généralement de 5 à 10 ans).

Les durées d'amortissement doivent être revues annuellement et l'impact du changement est, le cas échéant, comptabilisé en compte de résultat, de façon prospective à compter de la date du changement.

Les dotations aux amortissements des immobilisations sont présentées au poste de « Dotations aux amortissements et dépréciations des immobilisations corporelles et incorporelles » du compte de résultat consolidé.

L ÀÉ ourà z

Les immobilisations font l'objet d'un test de dépréciation en cas d'apparition d'indices objectifs de pertes de valeur et au minimum une fois par an pour les immobilisations incorporelles à durée d'utilité indéterminée. L'existence d'indices de perte de valeur est appréciée à chaque date d'arrêt. Lorsqu'un tel indice existe, la valeur recouvrable de l'actif isolé ou, si cela n'est pas possible, celle de l'UGT à laquelle appartient cet actif, est estimée. Celle-ci correspond au plus élevé de la juste valeur diminuée des coûts de sortie et de la valeur d'utilité résultant de l'actualisation des flux futurs de trésorerie. Si la valeur recouvrable de l'actif ou de l'UGT considérée est inférieure à sa valeur comptable, une perte de valeur est enregistrée en résultat sur la ligne « Dotations aux amortissements et dépréciations des immobilisations incorporelles et corporelles ».

Ces dépréciations peuvent être reprises lorsque les conditions qui ont conduit à leur constatation sont modifiées (par exemple disparition des indices de pertes de valeur).

XáÉ á:y z Éz máqÉp q: oqÉÉu z

Les plus ou moins-values de cession des immobilisations d'exploitation sont enregistrées au compte de résultat sur la ligne « Gains ou pertes sur autres actifs » tandis que les résultats de cession sur immeubles de placement sont enregistrés sur les lignes « Produits des autres activités » ou « Charges des autres activités ».

U úq: má!Éq nâð! á!mmnz p z! p y y nuÉÉrà z! qz! o áÉÉ

La charge induite par la mise au rebut d'une immobilisation corporelle est enregistrée au niveau du poste « Dotations aux amortissements et dépréciation des immobilisations incorporelles et corporelles » du compte de résultat consolidé.

L'abandon d'un projet informatique en cours de développement entraîne sa décomptabilisation. En contrepartie, une charge est enregistrée au poste « Gains ou pertes sur immobilisations incorporelles et corporelles » du compte de résultat consolidé.

: 3 I ourÉp qÉà z É « òÉq: o p É qà m o à z à É m m n z p z z qÉ

Un actif (ou un groupe d'actifs) non courant est destiné à être cédé lorsque sa valeur comptable est recouverte par le biais d'une transaction de vente. Cet actif (ou groupe d'actifs) doit être disponible immédiatement en vue de la vente et il doit être hautement probable que cette vente intervienne dans les douze mois.

Une vente est hautement probable si :

- un plan de cession de l'actif (ou du groupe d'actifs) impliquant une commercialisation active est engagé au niveau de la direction ;
- une offre non liante a été remise par au moins un acquéreur potentiel ;
- il est peu probable que des changements notables soient apportés au plan ou que celui-ci soit retiré.

Les actifs concernés sont classés dans le poste « Actifs non courants destinés à être cédés » et cessent d'être amortis à compter de leur déclassement. Ils font l'objet d'un provisionnement dès que leur valeur comptable est supérieure à leur juste valeur diminuée des coûts de la vente. Les dettes liées sont comptabilisées au passif dans une rubrique dédiée.

Un groupe destiné à être cédé peut être un groupe d'UGT, une UGT ou une partie d'UGT. Le groupe peut inclure des actifs et des passifs de l'entité y compris des actifs courants, des passifs courants ainsi que des actifs exclus des dispositions de la norme IFRS 5 en matière d'évaluation. Dès lors qu'un actif non courant dans le périmètre d'IFRS 5 en matière d'évaluation, fait partie d'un groupe destiné à être cédé, les dispositions de la norme IFRS 5 en matière d'évaluation s'appliquent au groupe dans son ensemble, de sorte que le groupe est évalué au montant le plus bas entre sa valeur comptable et sa juste valeur nette des coûts de cession.

Lorsque la juste valeur du groupe d'actifs et de passifs est inférieure à la valeur nette comptable globale de ces derniers, Natixis plafonne le montant de la dépréciation aux actifs non courant (goodwill, immobilisations incorporelles et corporelles) évalués selon IFRS 5.

Si la cession n'est pas intervenue dans les douze mois suivant la classification dans les « Actifs non courants destinés à être cédés », l'actif ou le groupe d'actifs cesse d'être classé dans cette catégorie sauf circonstances particulières indépendantes du contrôle de Natixis.

Les filiales pour lesquelles Natixis est engagée dans un plan de vente sont indiquées en note 2.6 « Filiales destinées à être cédées ».

Une activité abandonnée est une composante d'une entité clairement identifiable, cédée ou classée comme détenue en vue de la vente qui respecte l'une des trois conditions suivantes :

la composante constitue une ligne d'activité ou une zone géographique principale et distincte ;

sans constituer une ligne d'activité ou une zone géographique principale et distincte, la composante fait partie d'un plan unique et coordonné de cession d'une ligne d'activité ou d'une zone géographique principale et distincte ;

la composante constitue une filiale acquise uniquement dans l'objectif d'être cédée.

Les actifs et passifs relatifs à une activité abandonnée suivent le même traitement au bilan que les groupes d'actifs détenus en vue de la vente. Le résultat de ces activités est présenté sur une ligne distincte au compte de résultat et inclut le résultat net après impôt des activités abandonnées jusqu'à la date de cession et le résultat net après impôt résultant de la cession effective ou de l'évaluation des actifs ou des groupes d'actifs détenus en vue de la vente à leur juste valeur minorée des frais de cession.

: 3A ΧμÉÉυÉruz nζ ουÉÉÉ ç mã É qz «άÉαqçmqáÈÀnÈÉ Éάàrà

Il s'agit des passifs financiers détenus à des fins de transaction (dont les instruments financiers dérivés) ou classés dans cette catégorie de façon volontaire dès leur comptabilisation initiale en application de l'option ouverte par la norme IFRS 9.

Les dépôts de garantie et les appels de marge ayant le statut de collatéral, réalisés en espèce, dans le cadre d'opérations de pension et de dérivés, comptabilisés parmi les instruments à la juste valeur par résultat sont aussi présentés parmi les passifs financiers détenus à des fins de transaction, car ils sont étroitement liés aux activités ou instruments auxquels ils sont adossés et font partie intégrante du business model de l'activité auquel ils se rapportent.

Les instruments classés sur option irrévocable dans cette catégorie vérifient l'une des trois situations suivantes :

instruments appartenant à un groupe d'actifs financiers évalués et gérés en juste valeur : l'option s'applique dans le cas de passifs gérés et évalués à la juste valeur, à condition que cette gestion repose sur une politique de gestion des risques en juste valeur ;

instruments présentant une incohérence de traitement comptable avec un actif/passif financier lié : l'application de l'option permet d'éliminer les distorsions découlant de règles de valorisation différentes appliquées à des instruments gérés dans le cadre d'une même stratégie ;

instruments hybrides comprenant un ou plusieurs dérivé(s) incorporé(s) significatif(s) et séparable(s) : un dérivé incorporé est la composante d'un contrat hybride, financier ou non, qui répond à la définition d'un produit dérivé. L'option permet d'évaluer l'instrument à la juste valeur dans son intégralité, ce qui permet de ne pas extraire, ni comptabiliser, ni évaluer séparément le dérivé incorporé.

Ces passifs financiers sont évalués à leur juste valeur en date d'arrêté et portés au bilan dans la rubrique « Passifs financiers à la juste valeur par résultat ». Les variations de juste valeur sont comptabilisées dans le résultat de la période dans la rubrique « Gains ou pertes sur instruments financiers à la juste valeur par résultat », à l'exception des variations de juste valeur attribuables au risque de crédit propre associé aux passifs financiers désignés à la juste valeur par résultat, ce mode de présentation ne créant ou n'accroissant pas une situation de non-concordance comptable. Les variations de valeur attribuables au risque de crédit propre sont enregistrées dans le poste « Réévaluation du risque de crédit propre des passifs financiers désignés à la juste valeur par résultat » au sein des « Gains et pertes comptabilisés directement en autres éléments du résultat global ».

En cas de rachat anticipé des passifs financiers désignés à la juste valeur par résultat, les gains ou pertes de juste valeur réalisés et attribuables au risque de crédit propre, sont transférés directement du poste « Réévaluation du risque de crédit propre des passifs financiers désignés à la juste valeur par résultat » au poste « réserves consolidées » au sein des capitaux propres.

: 35 L qààqÉ

Les dettes émises par Natixis, et qui ne sont pas classées comme des passifs financiers évalués à la juste valeur par le résultat, font l'objet d'une comptabilisation selon la méthode du coût amorti et sont enregistrées au bilan en « Dettes envers les établissements de crédit », en « Dettes envers la clientèle », en « Dettes représentées par un titre » ou en « Dettes subordonnées ».

Les opérations de refinancement à long terme (TLTRO 3) auprès de la BCE, par l'intermédiaire de BPCE, sont comptabilisées au coût amorti conformément aux règles d'IFRS 9. Les intérêts sont constatés en résultat selon la méthode du taux d'intérêt effectif estimé en fonction des hypothèses d'atteinte des objectifs de production de prêts fixés par la BCE.

S'agissant d'un taux de rémunération révisable, le taux d'intérêt effectif appliqué varie d'une période à l'autre. Le Groupe BPCE a atteint les objectifs de production de prêts fixés par la BCE. Ainsi, la bonification de - 0,50 % a été constatée en produit sur la période de 12 mois concernée.

Le 28 octobre 2022, la BCE a annoncé une modification de la rémunération du TLTRO 3 :

entre le 23 juin 2022 et le 22 novembre 2022, le taux applicable est le taux de facilité de dépôt moyen de la BCE depuis la date de départ du TLTRO 3 jusqu'au 22 novembre 2022 ;

à partir du 23 novembre 2022, le taux applicable est le taux moyen de facilité de dépôts de la BCE applicables jusqu'à la date d'échéance ou la date de remboursement anticipé de chaque opération TLTRO 3 en cours. Dans les comptes consolidés au 31 décembre 2022, le taux d'intérêt effectif est le dernier taux de facilité de dépôt connu (2% depuis le 21 décembre 2022).

L'effet de cette modification a été comptabilisé en ajustement du résultat pour la période allant du 23 juin 2022 au 22 novembre 2022 et prospectivement pour la nouvelle période à partir du 23 novembre 2022.

Les dettes représentées par un titre sont enregistrées, à l'origine, à leur valeur d'émission comprenant les frais de transaction, puis sont évaluées à leur coût amorti permettant un étalement des frais d'émission sur la durée de vie des titres.

: 36 L o y ÀàmυÉÈrà z

Natixis décomptabilise tout ou partie d'un actif financier lorsque les droits contractuels de l'actif expirent. Natixis décomptabilise également tout ou partie d'un actif financier lorsqu'elle a transféré les droits contractuels à recevoir les flux de trésorerie de l'actif financier et la quasi-totalité des risques et avantages liés à la propriété de cet actif.

Dans le cas où Natixis n'a ni transféré, ni conservé la quasi-totalité des risques et avantages, le transfert du contrôle de l'actif est analysé. Si le contrôle est perdu, l'actif est décomptabilisé. Si Natixis conserve le contrôle, l'actif demeure au bilan à hauteur du niveau « d'implication continue ».

En vertu du principe d'« implication continue », un lien est maintenu avec l'actif financier transféré notamment si les conditions contractuelles du transfert prévoient :

- une faculté ou une obligation de rachat des actifs transférés ;
- la perception d'une compensation financière liée à la performance de l'actif transféré.

Un passif financier est décomptabilisé s'il est éteint, annulé ou échoué.





: 366 WÀ Èràù z Épq!Àqz Éù z !xçÉ q
m!Kt qí !xq!o prnz à

Les titres ne sont pas décomptabilisés. Natixis comptabilise un passif représentatif de l'engagement de restitution des espèces reçues (« Titres donnés en pension livrées »).

n. !Kt qí !xq!oqÉÉù z z mÈq

Il n'y a pas de comptabilisation des actifs reçus mais comptabilisation d'une créance sur le cédant représentative des espèces prêtées. Le montant décaissé à l'actif est enregistré dans un compte de « Titres reçus en pension livrée ».

Lors des arrêtés suivants, les titres continuent d'être évalués chez le cédant suivant les règles relatives à leur catégorie d'origine. Chez le cessionnaire, la créance est maintenue au bilan.

: 367 WÀ Èràù z Épq!ÀÈ àqàqy ÀÈáz à
pqàùÈqÉ

Les prêts/emprunts de titres ne peuvent pas être assimilés à un transfert d'actif financier au sens IFRS du terme. Par conséquent, ces opérations ne peuvent donner lieu à une décomptabilisation des titres prêtés. Les titres prêtés ne sont pas identifiés en normes IFRS : ils restent comptabilisés dans leur catégorie IFRS d'origine et valorisés conformément à celle-ci. Concernant les positions emprunteuses, les titres empruntés ne sont pas comptabilisés.

: 37 K y Àqz Èràù z !pqÉmqàùÈ
qàÀmÉÉùÉruz nz ouqÉÉ

Conformément à la norme IAS 32, Natixis compense un actif financier et un passif financier et un solde net est présenté au bilan à la double condition d'avoir un droit juridiquement exécutoire de compenser les montants comptabilisés et l'intention, soit de régler le montant net, soit de réaliser l'actif et de régler le passif simultanément.

Les opérations de dérivés et de pensions livrées traitées avec des chambres de compensation, dont les principes de fonctionnement répondent aux deux critères mentionnés supra, font l'objet d'une compensation au bilan (cf. note 7.3).

: 368 XÈ çÉù z É

Les provisions constituent des passifs dont l'échéance ou le montant est incertain. Leur comptabilisation est subordonnée à l'existence d'une obligation actuelle résultant d'un événement passé dont il est probable ou certain qu'elle provoquera une sortie de ressources et dont le montant peut être estimé de manière fiable.

Le montant comptabilisé en provision correspond à la meilleure estimation de la sortie de ressources attendue pour éteindre l'obligation actuelle à la date de clôture. Ce montant est actualisé dès lors que l'effet de cette actualisation est significatif. Les provisions sont revues à chaque date de clôture et ajustées pour refléter la meilleure estimation à cette date. Les provisions au passif autres que celles relatives aux engagements sociaux concernent principalement les provisions pour restructuration et les provisions pour risques et litiges.

m!XÈ çÉù z !À àÈÈqÉàÈàòàÈràù z

Une provision pour restructuration est comptabilisée dès lors que les critères généraux de comptabilisation des provisions exposés ci-dessous sont vérifiés et dès lors que les deux conditions suivantes sont satisfaites :

- il existe un plan formalisé et détaillé de restructuration à la date de clôture précisant :
 - les activités concernées,

les principaux sites affectés,

la localisation, la fonction et le nombre approximatif de membres du personnel qui seront indemnisés au titre de leur contrat de travail,

les dépenses qui seront engagées, et

la date à laquelle le plan sera mis en œuvre ;

Natixis a créé chez les personnes concernées une attente fondée qu'elle mettra en œuvre la restructuration soit par un début d'exécution, soit par l'annonce des principales caractéristiques du plan à la date de clôture.

Les provisions pour restructuration n'incluent que les dépenses directement liées à la restructuration.

n. !XÈ çÉù z ÉÀ àÈÈÉÀàqÉ!ÀÈ o pàÈqÉqàùÈs qÉ

Le descriptif des principaux risques et procédures auxquels est exposé Natixis est présenté dans la partie 3.2.10 du chapitre [3] « Facteur de risques, gestion des risques et pilier III ».

Les dotations et reprises de provisions sont enregistrées en résultat sur les lignes correspondant à la nature des dépenses futures couvertes.

Les provisions constituées au passif dans les comptes de Natixis au 31 décembre 2022 et au 31 décembre 2021 sont présentées en note 7.17 « Synthèse des provisions » et les dotations éventuelles sont précisées en note 6.6 « Autres produits et charges », en note 6.7 « Charges générales d'exploitation et dotations aux amortissements » et en note 6.8 « Coût du risque ».

: 369 I çmz àms qÉpâ!ÀqÉÉ z z qx

Conformément à la norme IAS 19, les avantages dont bénéficie le personnel sont classés en quatre catégories :

« **les avantages à court terme** », tels que les salaires, les cotisations de sécurité sociale, les congés annuels, l'intéressement, la participation, l'abondement et les rémunérations variables se rattachant à l'exercice ;

« **les indemnités de cessation d'emploi** », désignant les avantages du personnel accordés en contrepartie de la cessation d'emploi d'un membre du personnel avant l'âge normal de départ en retraite, résultant soit de la décision de l'entité, soit de la décision du membre du personnel d'accepter une offre d'indemnités en échange de la cessation de son emploi ;

« **les avantages postérieurs à l'emploi** », tels que les régimes de retraite, les régimes de retraite complémentaire de pension bancaire, les indemnités de fin de carrière et les autres prestations contractuelles bénéficiant au personnel retraité ;

« **les autres avantages à long terme** », comprenant notamment les médailles du travail, les sommes dues au titre du Compte Épargne Temps et les rémunérations différées versées en numéraire et en cash indexées sur une formule de valorisation non représentative d'une juste valeur (cf. note 5.16).

Les avantages à court terme sont comptabilisés en charges au cours de la période durant laquelle les membres du personnel ont rendu les services correspondants à la contrepartie des avantages qui leur ont été consentis.

Lorsque l'employeur s'y est engagé formellement, ou lorsqu'il comptabilise les coûts d'une restructuration prévoyant le paiement de telles indemnités, les indemnités de cessation d'emploi font l'objet d'une provision.

Conformément aux principes de comptabilisation prescrits par la norme IAS 19, Natixis distingue parmi les avantages postérieurs à l'emploi :

- les régimes à cotisations définies, pour lesquels l'entreprise n'est pas engagée sur un niveau de prestations ;

les régimes à prestations définies pour lesquels Natixis s'engage (de manière formelle ou implicite) sur un montant ou un niveau de prestations.

Les cotisations appelées au titre des régimes à cotisations définies sont comptabilisées en charges au cours de la période pendant laquelle les membres du personnel ont rendu les services correspondants.

Les régimes à prestations définies font l'objet d'une provision, déterminée à partir d'une évaluation actuarielle de l'engagement selon la méthode des unités de crédit projetées, prenant en compte des hypothèses démographiques et financières. La valeur des actifs de régime est déduite de la dette actuarielle ainsi déterminée. Ces évaluations sont réalisées régulièrement par des actuaires indépendants.

Les contrats d'assurance souscrits auprès d'une partie liée à Natixis et destinés à financer tout ou partie de l'engagement de Natixis au titre de ses régimes à prestation définies sont présentés à l'actif du bilan dans le poste « Compte de régularisation et actifs divers ».

Les écarts de réévaluation de la dette actuarielle liés aux changements d'hypothèses actuarielles et effets d'expérience (effet des différences constatées entre les hypothèses actuarielles antérieures et ce qui s'est effectivement produit) sont comptabilisés en éléments non recyclables en résultat global parmi les « Gains et pertes comptabilisés directement en capitaux propres ».

La charge annuelle comptabilisée en frais de personnel au titre des régimes à prestations définies comprend :

- le coût des services rendus, représentatif des droits acquis par les bénéficiaires au cours de la période ;
- le coût des services passés, résultant des éventuelles modifications ou réductions de régimes, ainsi que des conséquences des liquidations éventuelles de régimes ;
- le coût financier net correspondant à la désactualisation de l'engagement net.

Les autres avantages à long terme sont évalués et comptabilisés selon une méthode actuarielle identique à celle utilisée pour les avantages postérieurs à l'emploi à prestations définies à l'exception près des éléments de réévaluation du passif qui sont comptabilisés directement en charges.

Le montant estimé de la charge relative aux rémunérations variables réglées en trésorerie, sous condition de présence dans le cadre des plans de rémunération variable différée, est étalé sur la période d'acquisition des droits.

: 36 L véàz où z !qz àÉq!pqààqÉ qàomÀumâé!ÀÉ ÀÉqÉ

Conformément aux dispositions de la norme IAS 32, les instruments financiers émis sont qualifiés de dettes ou de capitaux propres selon qu'ils incluent ou non une obligation contractuelle de remettre de la trésorerie à leur détenteur :

les titres supersubordonnés et les actions de préférence sont classés en capitaux propres compte tenu de la renégociation en 2009 d'une clause qui rendait le versement d'un coupon non optionnel en cas de résultat consolidé positif et qui depuis lors est devenue discrétionnaire.

L'évolution des encours durant l'exercice est présentée en note 7.16 « Évolution des dettes subordonnées au cours de l'exercice » et en note 11.2 « Gestion du Capital et adéquatation des fonds propres » ;

par ailleurs, lorsqu'un instrument est qualifié de capitaux propres :

sa rémunération est traitée comme un dividende. En revanche, l'effet impôt sur ces distributions est comptabilisé selon l'origine des montants distribués, en réserves consolidées, en gains et pertes comptabilisés directement en capitaux propres ou en résultat, conformément à l'amendement à IAS 12 de décembre 2017 applicable au 1^{er} janvier 2019. Ainsi, lorsque la distribution répond à la notion de dividendes au sens d'IFRS 9, l'effet impôt est inscrit en résultat. Cette disposition trouve à s'appliquer aux intérêts relatifs aux émissions de titres supersubordonnés à durée indéterminée considérés comme des dividendes d'un point de vue comptable,

figée à sa valeur historique résultant de sa conversion en euros à sa date initiale d'inscription en capitaux propres ;

la part des investisseurs tiers dans l'actif net des OPCVM dédiés, inclus dans le périmètre de consolidation de Natixis, représente un passif financier enregistré au bilan dans les « Passifs financiers à la juste valeur par résultat ». La quote-part des investisseurs tiers dans le résultat bénéficiaire de l'OPCVM est inscrite sur la ligne « Gains et pertes nets sur instruments financiers à la juste valeur par résultat » du compte de résultat consolidé ;

les parts détenues par les investisseurs tiers dans des fonds à durée de vie limitée, intégrés globalement dans le périmètre de consolidation de Natixis et donnant droit aux souscripteurs d'obtenir le remboursement d'une quote-part de l'actif net du fonds lors de la liquidation, sont classées en dettes dans les « Comptes de régularisation et passifs divers » du bilan consolidé. La quote-part des investisseurs tiers dans le résultat bénéficiaire du fonds est inscrite sur la ligne « Intérêts et charges assimilées » du compte de résultat consolidé.

: 36 Χμqy qz àÉÉâÈññÉq!p μοù z É Χμz Épq!É y âz Èññ z!çñÈμμq!pur È q

La politique de rémunération variable s'inscrit dans le respect du cadre réglementaire dont la réglementation européenne CRD V applicable à l'exercice 2022 (incluant donc le plan de rémunération variable différée 2023 de Natixis qui sera attribué en février 2023 au titre des services rendus en 2022), ainsi qu'à l'exercice 2021. La réglementation européenne CRD IV est, quant à elle, applicable aux plans précédents. La politique de rémunération variable obéit également à des exigences de transparence de, l'Autorité de Contrôle Prudentiel et de Résolution (ACPR), la Banque Centrale Européenne (BCE) et l'Autorité des Marchés Financiers (AMF).

Les plans attribués dans ce cadre et dont le paiement est fondé sur des actions, sont réglés soit en actions, soit en numéraire indexé sur le cours de l'action ou sur la base d'une formule de valorisation.

Χμz Épq!É y âz Èññ z!çñÈμμq!pur È q!É s x É qz «μοù z É

En application de la norme IFRS 2 relative aux « Paiements fondés sur des actions », l'attribution d'actions gratuites aux salariés donne lieu à la comptabilisation d'une charge représentative de la juste valeur des biens ou services reçus à la date d'attribution. Cette charge de personnel est enregistrée en contrepartie des capitaux propres. La juste valeur des services reçus est déterminée en se référant à la juste valeur des actions à la date d'attribution des droits, déduction faite du montant actualisé des dividendes non perçus par les salariés sur la période d'acquisition des droits et en tenant compte des conditions de présence.

La charge est étalée linéairement sur la période d'acquisition des droits. La charge est ajustée, au cours de la période d'acquisition des droits, pour tenir compte des pertes de droits.





Χητ Épq!É y άz Èñòu z!çnÈumxq!pur È q!È sx É qz «È È ÉqÈq!z pqé q!ÉáÈñtçmqáÈpq!xmoú z!V nàúÉ á!pq!oq!pq!ruumqÉ

Le traitement comptable des transactions dont le paiement est fondé sur des actions et qui sont réglées en trésorerie est défini par la norme IFRS 2 relative aux « Paiements fondés sur des actions ».

Celle-ci prévoit d'évaluer les services acquis et le passif encouru à la juste valeur de ce passif. Jusqu'au règlement du passif, la dette est réévaluée en date de clôture ainsi qu'à la date de règlement en comptabilisant en résultat de la période la variation de juste valeur. La réévaluation de la dette en date d'arrêté tient compte non seulement de la réalisation de la condition de performance et/ou de présence mais également de la variation de valeur des actions sous-jacentes.

Lorsque le versement de la rémunération est soumis à une condition de présence, la charge de rémunération correspondante est étalée linéairement sur la période d'acquisition. En l'absence de condition de présence, la charge est constatée sans étalement, en contrepartie d'une dette. Cette dernière est ensuite réévaluée en date de clôture en fonction de la condition de performance et de la variation de valeur des actions sous-jacentes.

La modification des termes et conditions d'un plan de rémunération variable différée réglé en trésorerie indexée sur la valeur de l'action Natixis ou de celle de filiales ayant pour conséquence la requalification de ce dernier en un plan de rémunération variable différée réglée en actions, entraîne la décomptabilisation de la dette enregistrée au titre du plan initial indexé sur la valeur de l'action Natixis, ou de celle de filiales, et la comptabilisation du nouveau plan de rémunération variable différée réglée en actions à hauteur des services rendus à la date de modification. La différence résultant de la comptabilisation en capitaux propres et de la décomptabilisation de la dette est constatée immédiatement en résultat.

Χητ Épq!É y άz Èñòu z!çnÈumxq!pur È q!È sx É pqçmx ÈÈñòu z!z z!ÉqÁÈ Éqz άñòç q!pq!ñtúÈqçmqáÈ pq!xmoú z!V nàúÉ

À la suite du retrait de la cote de l'action Natixis le 21 juillet 2021, les plans de rémunération variable différée dénouables en cash indexé (pour leurs composantes non encore acquises) ont été modifiés : leur paiement est désormais indexé sur une formule basée notamment sur le prix de l'offre d'achat simplifiée des actions Natixis (soit 4 euros) et l'évolution du résultat net part groupe de BPCE.

Ces plans entrent désormais dans le champ d'application de la norme IAS 19 et sont assimilables à des « Autres avantages à long terme ». Les principes applicables en IAS 19 à ce type de plans sont similaires à ceux prévus par la norme IFRS 2 décrits ci-dessus pour les plans réglés en trésorerie indexée sur la valeur de l'action.

Les caractéristiques de ces plans et leurs impacts chiffrés sur l'exercice sont décrits en note 10.2.3.

: 36 I oú z ÉÁÈ ÀÉqÉqàp Èç É ÈáÈmoú z ÉÁÈ ÀÉqÉ

L'ensemble des actions propres détenues par Natixis est porté en déduction des capitaux propres indépendamment de leur objectif d'acquisition et/ou de détention. Le résultat dégagé dans les comptes sociaux au titre de la cession, de l'évaluation ou de la dépréciation d'actions propres comptabilisées en portefeuille de transaction ou de placement est annulé, dans les comptes consolidés, par contrepartie des capitaux propres.

: 36 Κ y y úÉú z ÉÉq áqÉ

En application de norme IFRS 15 « Produits des activités ordinaires tirés de contrats conclus avec des clients », la comptabilisation du produit des activités ordinaires reflète le transfert du contrôle des biens et services promis aux clients pour un montant correspondant à la contrepartie que l'entité s'attend à recevoir en échange de ces biens et services. La démarche de comptabilisation du revenu s'effectue en cinq étapes :

- identification des contrats avec les clients ;
- identification des obligations de performance (ou éléments) distinctes à comptabiliser séparément les unes des autres ;
- détermination du prix de la transaction dans son ensemble ;
- allocation du prix de la transaction aux différentes obligations de performance distinctes ;
- comptabilisation des produits lorsque les obligations de performance sont satisfaites.

Cette approche s'applique aux contrats qu'une entité conclut avec ses clients à l'exception, notamment, des contrats de location (couverts par la norme IFRS 16) et des instruments financiers (couverts par la norme IFRS 9). Si des dispositions spécifiques en matière de revenus ou de coûts des contrats sont prévues dans une autre norme, celles-ci s'appliquent en premier lieu.

Eu égard aux activités de Natixis, sont principalement concernés par cette approche :

- les produits de commissions, en particulier ceux relatifs aux prestations de service bancaires lorsque ces produits ne sont pas intégrés dans le taux d'intérêt effectif, ou ceux relatifs à la gestion d'actif ou aux prestations d'ingénierie financière ;
- les produits des autres activités, notamment en cas de prestations de services intégrées au sein de contrats de location.

Il en ressort que les commissions sont enregistrées en fonction du type de service rendu et du mode de comptabilisation des instruments financiers auxquels le service rendu est rattaché.

Lorsqu'une incertitude demeure sur l'évaluation du montant d'une commission (commission de performance en gestion d'actif, commission variable d'ingénierie financière, etc.), seul le montant auquel le groupe est déjà assuré d'avoir droit compte tenu des informations disponibles à la clôture est comptabilisé.

Les commissions sur prestations de service font l'objet d'une analyse pour identifier séparément les différents éléments (ou obligations de performance) qui les composent et attribuer à chaque élément la part de revenu qui lui revient. Puis, chaque élément est comptabilisé en résultat, en fonction du type de services rendus et du mode de comptabilisation des instruments financiers auxquels le service rendu est rattaché :

- les commissions perçues dans le cadre d'une prestation de service continue telles que les commissions de garantie ou les commissions de gestion sont étalées prorata temporis sur la durée de la prestation ;
- les commissions rémunérant une prestation de services immédiate, telles que les commissions d'apporteurs d'affaires, sont enregistrées en produits dès l'achèvement de la prestation.

Les commissions de structuration ou d'arrangement liées à la mise en place de certains prêts à la clientèle, notamment dans le cadre des opérations de syndication, sont prises en résultat à la date de conclusion juridique de l'opération ou à la fin de la période de syndication (quand le crédit est syndiqué).

Les commissions faisant partie intégrante du rendement effectif d'un instrument telles que les commissions d'octroi de crédits sont comptabilisées et amorties comme un ajustement du rendement effectif du prêt sur la durée de vie estimée de celui-ci. Ces commissions figurent donc parmi les produits d'intérêt et non au poste « Commissions ».

Les éventuels décalages entre la date de règlement de la prestation et la date de réalisation génèrent des actifs ou passifs selon le type de contrat et le sens du décalage qui sont présentés dans les rubriques « Autres actifs » et « Autres passifs ».

: 36A Kt nÈs q!r!Éomq

La charge d'impôt de l'exercice comprend :

l'impôt exigible des différentes sociétés françaises au taux de 25,83 %, ou au taux en vigueur localement pour les sociétés et succursales étrangères ;

l'impôt différé résultant des différences temporelles entre les valeurs comptables et fiscales des actifs et passifs du bilan, calculé selon la méthode du report variable.

Les impôts différés sont calculés au niveau de chaque entité fiscale en appliquant les règles d'imposition locale et en utilisant le taux d'impôt voté ou quasi voté qui devrait être en vigueur au moment où la différence temporelle se retournera. Leur calcul ne fait l'objet d'aucune actualisation.

Les impôts différés actifs ne sont comptabilisés en date d'arrêté que s'il est probable que l'entité fiscale concernée a une perspective de récupération des économies d'impôt sur un horizon déterminé (de 10 ans maximum). Ces économies seront réalisées par l'imputation des décalages fiscaux et pertes reportables sur les bénéfices imposables futurs estimés à l'intérieur de cet horizon.

La compensation des actifs et passifs d'impôts différés se fait au sein d'une même entité fiscale. L'entité fiscale correspond soit à l'entité elle-même, soit au groupe d'intégration fiscale auquel elle est rattachée le cas échéant.

Tous les décalages ont été retenus quelle que soit la date de récupération ou d'exigibilité. Le solde net d'impôt différé figure à l'actif sur la ligne « Actifs d'impôts différés ».

La Cotisation sur la Valeur Ajoutée des Entreprises (CVAE) est enregistrée dans les comptes en « Charges générales d'exploitation », Natixis considérant que son calcul n'est pas assis sur un résultat net.

: 375 Mz s nÈs qy qz àÉ!pq!r!uz nÈz oqy qz à qà!pq!s nÈnz àq

m!OnÈnz àqÉ!r!uz nÈz ou ÈqÉ

Mz s nÈs qy qz àÉ!p z z É

Les engagements de garantie financière non qualifiés de dérivés sont des contrats qui exigent de l'émetteur d'effectuer des paiements spécifiques en vue de rembourser l'entreprise garantie pour une perte qu'elle a effectivement subie en raison de la défaillance d'un débiteur de payer les échéances contractuelles dues. L'exercice de ces droits est subordonné à la réalisation d'un événement futur incertain.

Les garanties financières données sont évaluées initialement à la juste valeur, puis ultérieurement suivant le montant le plus élevé constaté entre :

le montant initialement comptabilisé moins, le cas échéant, le montant comptabilisé des amortissements enregistrés selon les principes de la norme IFRS 15 « Produits des activités ordinaires tirés de contrats conclus avec des clients ». Ces amortissements correspondent à l'étalement prorata temporis des commissions perçues sur la période de garantie ; et

le montant de la provision déterminé selon les dispositions du modèle des pertes de crédits attendues (cf. note 5.3).

Les provisions sont présentées en note 7.17 « Synthèse des provisions ».

KmÉ!AmÈ!o!à!x!q!È!p!q!È!s nÈnz àqÉ!p z z qÉ !p!q!È!W!K!b!U

Natixis garantit le capital et/ou le rendement des parts de certains OPCVM. Les garanties sont mises en œuvre uniquement dans la situation où la valeur liquidative de chacune des parts à la date d'échéance est inférieure à la valeur liquidative garantie.

Ces garanties sont enregistrées en tant qu'instruments dérivés et font l'objet d'une évaluation à la juste valeur selon les dispositions de la norme IFRS 13.

Mz s nÈs qy qz àÉ!pq!s nÈnz àq!Èq àÉ

Aucune norme IFRS ne traite des garanties financières reçues. En l'absence de texte spécifique, il convient de raisonner par analogie aux traitements comptables prévus par d'autres normes et s'appliquant dans des situations similaires. Ainsi, les garanties reçues répondant côté émetteur à la définition d'une garantie financière donnée sont traitées par analogie avec les dispositions :

de la norme IFRS 9, dans le cas de garanties reçues couvrant des actifs financiers (instruments des dettes). En effet, l'évaluation des pertes de crédit attendues sur les actifs financiers doit tenir compte des flux générés par les garanties considérées comme faisant partie intégrante de l'instrument de dette ;

de la norme IAS 37, dans le cas de garanties reçues couvrant un passif non financier entrant dans le champ d'application d'IAS 37.

n.!Mz s nÈs qy qz àÉ!pq!r!uz nÈz oqy qz à

Les engagements de financement représentent les engagements irrévocables de Natixis d'octroyer un prêt à des conditions préalablement définies.

La très grande majorité des engagements de financement accordés par Natixis donne lieu à la mise en place de crédits conclus à des conditions de marché à la date d'octroi et comptabilisés au coût amorti. Dans ce contexte, conformément à la norme IFRS 9, l'engagement de prêter et le prêt lui-même sont considérés comme les étapes successives d'un seul et même instrument. En conséquence, l'engagement de prêter n'entre pas dans le champ d'application de la norme IFRS 9 : il est traité comme une opération de hors-bilan et n'est pas réévalué. Toutefois, les engagements de financement sont éligibles au dispositif de provisionnement de la norme IFRS 9 (cf. note 5.3). En effet, la norme IFRS 9 prévoit que l'émetteur d'engagement de financement applique les critères de provisionnement aux engagements de prêts qui n'entrent pas dans le champ d'application de la présente norme. Les provisions comptabilisées au titre de ces engagements sont présentées en note 7.17 « Synthèse des provisions ».

: 376 K z àÉ!n!à!u z É!n!à!È!y omz Èq!y qÉ p!q!È É x!à!u z !n!nz omÈq

Les modalités de constitution du fonds de garantie des dépôts et de résolution ont été modifiées par un arrêté du 27 octobre 2015. Les contributions au titre du fonds de garantie des dépôts et de résolution peuvent être versées sous la forme de certificats d'associé ou d'association et de dépôts de garantie espèces qui sont inscrites à l'actif du bilan et de cotisations (contributions non remboursables en cas de retrait volontaire d'agrément) comptabilisées en résultat dans le poste « Impôts, taxes et contributions réglementaires » parmi les autres charges d'exploitation (cf. note 6.7).





La directive 2014/59/UE dite BRRD (Bank Recovery and Resolution Directive) qui établit un cadre pour le redressement et la résolution des établissements de crédit et des entreprises d'investissement et le règlement européen 806/2014 (règlement MRU) ont instauré la mise en place d'un fonds de résolution à partir de 2015. En 2016, ce fonds devient un Fonds de Résolution Unique (FRU) entre les États membres participants au Mécanisme de surveillance unique (MSU). Le FRU est un dispositif de financement de la résolution à la disposition de l'autorité de résolution (Conseil de Résolution Unique). Celle-ci pourra faire appel à ce fonds dans le cadre de la mise en œuvre des procédures de résolution.

Conformément au règlement délégué 2015/63 et au règlement d'exécution 2015/81 complétant la directive BRRD sur les contributions ex-ante aux dispositifs de financement pour la résolution, le Conseil de Résolution Unique a déterminé les contributions au fonds de résolution unique pour l'année 2022. Les contributions versées au fonds peuvent être réalisées sous la forme de dépôts de garantie espèces qui sont inscrits à l'actif du bilan (dans la limite de 15 % des contributions appelées) et de cotisations comptabilisées en résultat dans le poste « Impôts, taxes et contributions réglementaires » (cf. note 6.7).

: 37 Z qo àÈÈ !pqÉqÉàÿ màù z É qànmàùs qy qz à

La préparation des états financiers de Natixis exige dans certains domaines la formulation d'hypothèses et la réalisation d'estimations sur la base des informations disponibles susceptibles de faire appel au jugement d'experts.

Les sources d'incertitude peuvent affecter la détermination des produits et charges du compte de résultat, l'évaluation des actifs, passifs du bilan et/ou certains éléments d'informations présentés dans les notes annexes. Ainsi, les résultats futurs de certaines opérations pourraient s'avérer significativement différents des estimations retenues pour l'arrêté des comptes au 31 décembre 2022, en particulier dans les circonstances actuelles d'extrême incertitude.

Les estimations comptables qui nécessitent la formulation d'hypothèses sont utilisées principalement pour les évaluations suivantes :

: 3736 Q ÉàÈàÿ qz àÉruz mz ouqÈÈo y ÀànmùÉ É !xntùÉàq!çmqàÈ

La détermination de la juste valeur des instruments complexes de marché, non traités sur un marché actif repose sur des techniques d'évaluation. Les valorisations issues de ces modèles sont ajustées pour tenir compte en fonction des instruments concernés et des risques associés, du cours acheteur et vendeur de la position nette, des risques de modèles, des hypothèses de coût de financement des flux futurs de trésorerie des dérivés non collatéralisés ou imparfaitement collatéralisés, des risques de contrepartie et de paramètres. Les justes valeurs ainsi comptabilisées peuvent diverger des prix auxquels ces opérations seraient négociées en cas de cession effective sur le marché.

Les modèles de valorisation qui ont été utilisés pour l'évaluation d'instruments financiers non observables sont présentés en note 7.5.

Les instruments de capitaux propres non cotés classés sous IFRS 9 dans les « Actifs financiers à la juste valeur par résultat » ou parmi les « Actifs financiers à la juste valeur par capitaux propres non recyclables » sont constitués en partie des titres de participation non consolidés. La juste valeur des titres de participation non cotés peut être obtenue notamment par application des méthodes de valorisation (du type multiple) ou DCF (actualisation des flux de trésorerie futurs). L'utilisation de ces méthodes conduit à faire au préalable certains choix et à retenir des hypothèses (notamment en matière de projections de flux futurs attendus et de taux d'actualisation).

: 3737 L ÀÈ oumù z ÉÀ àÈÀqÉàqÉrpq!oÈ puà mààqz páqÉ

Le modèle de dépréciation pour pertes de crédit attendues repose sur des paramètres et hypothèses qui influent sur les provisions et corrections de valeur pour pertes. Ces paramètres et hypothèses, sont basés sur des données actuelles et/ou issues d'événements passés, et qui intègrent également des prévisions raisonnables et justifiables comme par exemple l'estimation et la pondération de scénarios économiques futurs. Natixis prend en compte également le jugement de ses experts pour l'estimation et l'application de ces paramètres et hypothèses.

Le dispositif IFRS 9 est basé sur le calcul de pertes attendues suivant 3 scénarios macroéconomiques (optimiste, central, pessimiste). Les pertes attendues retenues dans les états financiers s'apprécient en regard du positionnement attendu dans l'environnement macroéconomique et décrit par ces 3 scénarios en attribuant à chacun d'entre eux une probabilité de survenance (i.e. la somme des pondérations attribuée aux 3 scénarii étant égale à 1).

En ce qui concerne les projections économiques retenues, le scénario central de référence était au 31 décembre 2021, celui validé par les instances du Groupe en juin 2021. Ce scénario était aligné avec le Consensus Forecast d'août 2021 et tenait compte de l'amélioration des différents indicateurs économiques (progression du PIB, recul du taux de chômage) qui reflétaient la reprise économique en France. La situation des États-Unis était également meilleure avec un niveau de croissance du PIB redevenu similaire à celui de fin 2019. Si les effets de la crise sanitaire semblaient s'être estompés sur le dernier trimestre 2021, la reprise économique américaine était cependant plus lente que prévu et il subsistait quelques incertitudes sur l'évolution de l'environnement économique.

Pour l'arrêté du 31 décembre 2022, le contexte économique est encore très incertain, principalement en raison (i) de la guerre Russie/Ukraine, (ii) des politiques monétaires des banques centrales, qui tentent d'endiguer le niveau élevé de l'inflation, ou encore (iii) de la situation en Chine, suite à la fin de sa stratégie zéro-COVID.

La croissance mondiale devrait ralentir en 2023, laissant place à un risque de récession dans des scénarios très pessimistes/adverses. Dans ce contexte, la Recherche Économique a mis à jour le scénario central, validé en octobre 2022. Le scénario pessimiste est basé sur un scénario d'inflation durable et de fort ralentissement de l'activité, voire de récession, correspondant à l'un des scénarios adverses de la campagne des stress internes 2022. À l'inverse, le scénario optimiste correspond à un retour progressif de l'inflation à des niveaux plus normaux et à une reprise plus vigoureuse de l'activité.

La déviation par rapport au scénario central est plus importante pour le scénario pessimiste qu'optimiste.

Les pondérations de la zone France reposent sur le Consensus Forecast moyen de novembre. Les pondérations des zones euro et US reprennent ce même Consensus Forecast ainsi que son actualisation en décembre. Le poids élevé de la borne centrale s'explique par la mise à jour du scénario et sa sévrisation.

Pour la zone France, le scénario macroéconomique apparaît significativement plus pessimiste que l'année dernière. La dégradation du contexte et des perspectives économiques se poursuivent et les projections de variables macroéconomiques sont plus dégradées. En 2022, une dégradation significative des projections de la croissance du PIB français liée à la crise ukrainienne a été observée par les prévisionnistes et s'est traduite par une projection de + 2,5 % en 2022 et + 0,6 % en 2023 en scénario central.

La définition et la revue de ces scénarios suivent la même organisation et gouvernance que celles définies pour le processus budgétaire, avec une revue trimestrielle de leur pertinence depuis la crise de la COVID-19 pouvant conduire à une révision des projections macroéconomiques en cas de déviation importante de la situation observée, sur la base de propositions de la recherche économique et une validation par le comité de direction générale.

Les variables définies dans le scénario central et ses bornes permettent la déformation des paramètres de PD et de LGD et le calcul d'une perte de crédit attendue pour chacun des scénarios économiques. La projection des paramètres sur les horizons supérieurs à trois ans se fait sur le principe d'un retour progressif à leur moyenne long terme. Ces scénarios économiques sont associés à des probabilités d'occurrence, permettant in fine le calcul d'une perte moyenne probable utilisée comme montant de la perte de crédit attendue IFRS 9.

Par ailleurs, comme mentionné au paragraphe 5.3, une évolution des modalités de détermination et d'application des pondérations a été adoptée à partir du 30 septembre 2022. Elle consiste en la détermination de pondérations prenant en compte la spécificité géographique et le positionnement d'une zone géographique dans l'environnement macroéconomique par rapport aux scénarios définis.

Au 31 décembre 2022, les pondérations retenues sont les suivantes : France (Pessimiste 35 %/Central 45 %/Optimiste 20 %), zone Europe hors France (Pessimiste 21 %/Central 56 %/Optimiste 22 %) et zone US (Pessimiste 29 %/ Central 48 %/Optimiste 23 %).

Par ailleurs, le dispositif de calcul intègre également une dimension sectorielle via un ajustement sectoriel sur les Probabilités de Défaut (PD) s'appuyant sur l'appréciation de la notation des secteurs économiques à horizon 6-12 mois. La PD moyenne « forward looking » pondérée du secteur, issue des matrices de transition est comparée et ajustée pour converger vers la PD équivalente à l'outlook du rating du secteur.

Les projections à 3 ans des principales variables macroéconomiques utilisées sur la base du scénario des économistes de Natixis pour la borne centrale sont présentées ci-après :

Scénario central utilisé au 31 décembre 2022 :

	7578	7579	757:
S&P 500	3 500	3 500	3 500
SLS	27,2	19,4	13,1
VIX	28	24	20
Fed ref rate	4,5	3,8	3,5
Spread Libor 6-12M	0,1	0,1	0,0

Rappel : scénario central utilisé au 31 décembre 2021 :

	7577	7578	7579
S&P 500	4 525	4 835	4 905
SLS	10,7	5	4
VIX	25	17	15
Fed ref rate	2,5	3,0	2,5
Spread Libor 6-12M	(0,2)	(0,1)	(0,1)

Enfin, il est à noter que les différents modèles d'estimation des pertes de crédit attendues peuvent être complétés par des ajustements à dire d'expert majorant le montant de pertes attendues dans un contexte économique de fortes incertitudes. À ce titre Natixis a comptabilisé au 31 décembre 2022 un complément de provisions de 62,0 millions d'euros (contre 32,0 millions d'euros au 31 décembre 2021).

Par ailleurs, l'application d'une pondération plus forte sur les scénarios optimistes ou pessimistes permet d'estimer la sensibilité du montant des pertes attendues en fonction de l'écartement de la réalisation du scénario central sur les années futures.

Ainsi, une pondération de la probabilité d'occurrence du scénario pessimiste à 100 % aurait entraîné la constatation au 31 décembre 2022, d'une augmentation de 39,0 % des pertes de crédit attendues. À l'inverse, une pondération de la probabilité d'occurrence du scénario optimiste à 100 % aurait entraîné, quant à elle, une diminution de 30,7 % du montant des pertes de crédit attendues.

373B ç māmū z !pqÉaz uā ÉO z ÈnÈÈoqÉ pqç È É ÈqÈq!-αO].

Chaque écart d'acquisition est affecté à une UGT de façon à pouvoir être testé. Les tests réalisés par Natixis consistent à comparer la valeur comptable de l'UGT (valeur comprenant l'écart d'acquisition) et sa valeur recouvrable. Lorsque la valeur recouvrable correspond à la valeur d'utilité, elle est déterminée en appliquant la méthode d'actualisation des cash flows libres annuels à l'infini. La mise en œuvre de cette méthode conduit à :

- estimer les flux de trésorerie futurs. Pour cette estimation, Natixis s'est fondée sur les prévisions des plans à moyen terme des métiers ;

- projeter à l'infini les flux de la dernière année sur la base d'un taux représentatif de la croissance annuelle attendue ;

- actualiser les flux sur la base d'un taux différencié par UGT.

373B RâÉqçmqâÈpqÉÀÈ àÉqçtoÈ nz oqÉ o y ÀçmuaÉ Èmā!o çny Èū

La juste valeur des prêts pour lesquels il n'existe pas de cotation est déterminée suivant la technique de l'actualisation des flux futurs. Le taux d'actualisation est fondé sur l'observation des taux pratiqués par l'établissement au cours de l'exercice pour des ensembles de prêts présentant des caractéristiques de risques similaires. Le regroupement des prêts par ensembles homogènes de risques a été opéré à partir d'études statistiques permettant d'identifier les critères ayant une incidence sur le niveau des « spreads ». Natixis a également fait appel au jugement d'expert pour parfaire cette segmentation.

373 XnÉÉÉÉ ourāÉ

Natixis recourt à des actuaires indépendants pour le calcul de ses principaux engagements sociaux. Ces engagements sont déterminés au moyen d'hypothèses tel que le taux de croissance de salaires, les taux d'actualisation et les taux de rendement des actifs du régime. Ces taux d'actualisation et de rendement reposent sur les valeurs de taux de marché observés à la fin de chaque période de calcul (ex : courbe de taux des obligations Corporates AA pour le taux d'actualisation). Appliqués à des engagements long terme, ces taux induisent sur la valorisation un facteur d'incertitude.

373 Q À àÉpurr È É

Par prudence, Natixis comptabilise un actif net d'impôt différé correspondant à sa capacité à générer des bénéfices imposables sur un horizon déterminé (10 ans maximum) alors même que les reports déficitaires sont imputables sur des durées bien supérieures (20 ans aux États-Unis pour les déficits fiscaux antérieurs au 1^{er} janvier 2018) ou sans limitation de durée en France et en Grande-Bretagne.

À cette fin, Natixis établit des business plans fiscaux à partir des plans à moyen terme des métiers.



**373 Q oqÉàúàρqÉÉqμàçqÉmāé!āēmūqy qz āÉ
rúÉomāé!À Éanz àÉāÉxqÉly À āÉ
ÉāÉsqÉ Éāxāntl-QZ Q.78.**

Natixis reflète dans ses états financiers les incertitudes relatives aux traitements fiscaux retenus portant sur les impôts sur le résultat dès lors qu'elle estime probable que l'administration fiscale ne les acceptera pas. Pour apprécier si une position fiscale est incertaine et en évaluer son effet sur le montant de ses impôts, Natixis suppose que l'administration fiscale contrôlera tous les montants déclarés en ayant l'entière connaissance de toutes les informations disponibles. Elle base son jugement notamment sur la doctrine administrative, la jurisprudence ainsi que sur l'existence de rectifications opérées par l'administration portant sur des incertitudes fiscales similaires. Natixis revoit l'estimation du montant qu'elle s'attend à payer ou recouvrer auprès de l'administration fiscale au titre des incertitudes fiscales, en cas de survenance de changements dans les faits et circonstances qui y sont associés, ceux-ci pouvant résulter (sans toutefois s'y limiter), de l'évolution des législations fiscales, de l'atteinte d'un délai de prescription, de l'issue des contrôles et actions menés par les autorités fiscales.

Lorsqu'il est probable que les autorités fiscales compétentes remettent en cause les traitements retenus, ces incertitudes sont reflétées dans les charges et produits d'impôts par la contrepartie d'une provision pour risques fiscaux présentée au sein des passifs d'impôts. Natixis fait l'objet de vérifications de comptabilité portant sur des exercices antérieurs. Les points proposés pour rectification pour lesquels Natixis est en désaccord sont contestés de façon motivée et, en application de ce qui précède, une provision est comptabilisée à hauteur du risque estimé.

Le descriptif des principaux risques et procédures, y compris en matière fiscale, auxquels est exposé Natixis est présenté dans la partie 3.2.10 du chapitre III « facteurs de risques, gestion des risques et pilier III ».

373 I āāÉqÉÀÈ çÉú z É

Les provisions enregistrées au passif du bilan consolidé, autres que celles relatives aux instruments financiers et aux engagements sociaux, concernent principalement les provisions pour litiges, restructurations, amendes et pénalités.

Une provision est constituée lorsqu'il est probable qu'une sortie de ressources, représentative d'avantages économiques, sera nécessaire pour éteindre une obligation née d'un événement passé et lorsque le montant de l'obligation peut être estimé fiable. Pour la détermination de ce montant, Natixis est amenée à évaluer la probabilité de réalisation du risque. Il y a actualisation des flux dès lors que celle-ci présente un caractère significatif.

Le descriptif des principaux risques et procédures auxquels est exposé Natixis est présenté dans la partie 3.2.10 du chapitre III « facteur de risques, gestion des risques et pilier III ».

373A Z ÉāāqÉoxy nūāāqÉ

L'urgence environnementale et climatique représente l'un des plus grands défis auxquels les économies de la planète et l'ensemble des acteurs économiques sont confrontés aujourd'hui. La finance peut contribuer à la transition écologique en orientant les flux financiers vers une économie durable. Convaincue de l'importance des risques et des opportunités suscités par le changement climatique, Natixis a placé la transition énergétique et le climat au cœur de son nouveau plan stratégique.

Natixis est exposée, directement ou indirectement, à plusieurs facteurs de risques liés au climat. Pour les qualifier, Natixis a adopté la terminologie des risques proposés par la TCFD (Task Force on Climate-Related Financial Disclosures⁽¹⁾) : « risque de transition » et « risque physique ».

Dans le cadre de l'appétit aux risques et du processus d'identification des risques, l'évaluation de la matérialité de ces risques sera revue annuellement et pourra, le cas échéant, être affinée à l'aide de nouvelles méthodologies de mesure.

Le risque physique est pris en compte dans l'évaluation interne du besoin en capital du groupe (processus ICAAP) et le risque de transition de manière implicite. En effet, les modèles de notation internes des contreparties prennent déjà en compte les évolutions possibles de l'environnement économique dans un horizon de temps raisonnable (1 à 3 ans) et couvrent donc les possibles impacts de la transition climatique même si ceux-ci ne peuvent pas actuellement être dissociés. Des réflexions sont engagées pour mieux prendre en compte l'impact potentiel à long terme du risque de transition en déployant une logique de tests de résistance.

Au sein de la Banque de grande clientèle, Natixis a par ailleurs progressivement déployé plusieurs outils visant à évaluer et piloter son exposition. Natixis évalue les effets de ses transactions sur le climat en attribuant une note climatique (« Green Weighting Factor color rating ») soit à l'actif ou au projet financé, soit à l'emprunteur quand il s'agit d'un financement classique.

Selon le guide de la Banque Centrale Européenne de novembre 2020 relatif aux risques liés au climat et à l'environnement, le processus d'identification, de quantification et de gestion des risques liés au climat, sera renforcé, en ligne avec les travaux de BPCE, en complétant notamment le dispositif sur la quantification des risques et le suivi du risque physique.

Concernant la préparation de ses comptes consolidés, Natixis poursuit ses travaux pour intégrer progressivement les risques climatiques.

Natixis a participé à l'exercice pilote climatique de l'ACPR sur le risque de transition qui a permis, concernant le risque de crédit, de mener des réflexions sur le cadre méthodologique et d'identifier des travaux en amont de ces exercices pour surmonter plusieurs difficultés en lien notamment avec les différences entre la classification sectorielle utilisée par l'ACPR et la classification interne, et la nécessaire adaptation sur certains aspects des méthodologies internes de projection de portefeuille à des horizons aussi longs (projections jusqu'à 2050). Natixis a également participé en 2022 au premier exercice de stress test climatique de la BCE coordonné par BPCE. Le test de résistance cible des catégories spécifiques d'actifs exposés aux risques climatiques et non le bilan complet des banques. L'exercice s'est appuyé sur trois modules :

le premier est un questionnaire qualitatif de 78 questions, réparties en 11 thématiques portant sur des sujets méthodologiques, de collecte de données, de gouvernance, de stratégie commerciale ;

le deuxième module vise à collecter un certain nombre de métriques sur 22 secteurs jugés sensibles au risque climatique, comme l'intensité carbone ou le nombre de gigatonnes de CO₂ financées ;

enfin, le troisième module consiste à estimer les impacts en résultat, au travers de nos propres modèles internes pour projeter les paramètres de risques sur différents horizons (1, 3 et 30 ans) et selon plusieurs scénarios en dissociant risque physique et risque de transition.

Natixis, comme la plupart des établissements bancaires de la place, a dû compléter ses modèles internes en intégrant à cet égard une dimension sectorielle, sur des horizons de temps pouvant aller jusqu'à 30 ans.

Au terme de ces exercices, l'impact en termes de risque de crédit est négligeable aux échelles de temps considérées ; les travaux devront cependant être poursuivis notamment sur les dimensions méthodologiques en particulier de long terme, et enrichis.

(1) Le rapport climat TCFD, publié par Natixis en octobre 2021, suivant les recommandations de la TCFD, est disponible sur le site Internet de Natixis (https://www.natixis.com/natixis/fr/1er-rapport-tcfd-sur-le-climat-lpaz5_133744.html)

: 37365 Q oqÉàùàp qÉx qÉ !xMÉ r Èy q! pqÉànté!p uz à È àtpq!É r Èqz oq

Les incertitudes liées à la réforme des taux de référence se limitent depuis le mois de janvier 2022, essentiellement, à la remédiation des contrats antérieurs au 31 décembre 2021 référant le LIBOR USD (pour les échéances au jour le jour, un, trois, six et douze mois). Depuis le 1^{er} janvier 2022, l'utilisation de l'indice LIBOR USD n'est plus autorisée pour les nouveaux contrats, sauf exceptions telles que définies par les autorités de supervision, les clauses de fallback prévues par l'ISDA ayant, dans ce cas, été intégrées aux contrats visés. La prolongation de la période de publication du LIBOR USD jusqu'au 30 juin 2023, décidée par la Financial Conduct Authority (FCA), le régulateur britannique superviseur de l'ICE Benchmark Administration (administrateur des LIBORs) doit permettre une transition progressive du stock de contrats vers des taux alternatifs.

Dans le contexte de cette réforme, dès le premier semestre 2018, Natixis s'est dotée d'une structure projet chargée d'anticiper les impacts associés à la réforme des indices de référence, d'un point de vue juridique, commercial, financier, risque, système et comptable. Une gouvernance impliquant les 4 métiers de Natixis a été mise en place pour analyser les aspects opérationnels.

Au cours de l'année 2019, les travaux se sont concentrés sur la réforme de l'Euribor, la transition de l'Eonia vers l'€STR et le renforcement des clauses contractuelles quant à la cessation d'indices.

S'agissant de l'EURIBOR, la mise en œuvre d'une nouvelle méthodologie de calcul, reconnue par le régulateur belge conforme aux exigences prévues par le règlement Benchmark, visant à passer à un EURIBOR dit «Hybride», a été finalisée au mois de novembre 2019. Depuis, la pérennité de l'EURIBOR n'a été remise en cause, ni par son administrateur, l'EMMI, ni par l'ESMA, superviseur de l'indice depuis le 1^{er} janvier 2022.

À partir de 2020, une phase plus opérationnelle, visant principalement, les indices dont la date de disparition était prévue pour le 31 décembre 2021, s'est ouverte autour de la transition et la réduction des expositions à ces taux de référence. Cette phase a inclus les travaux préparatoires à l'utilisation des nouveaux indices et à la mise en place de nouveaux produits indexés sur ces indices, l'identification et la mise en place de plans de remédiation du stock ainsi qu'une communication active auprès des clients de la banque. Le processus de remédiation des contrats indexés sur les indices EONIA et LIBORs (autres que LIBOR USD pour les échéances au jour le jour, un, trois, six et douze mois) dont la publication n'est plus assurée depuis le mois de janvier 2022, a été finalisé par Natixis.

Sur 2022, cette phase plus opérationnelle se poursuit pour le LIBOR USD (échéances au jour le jour, un, trois, six et douze mois). L'année 2022 a été marquée, par la promulgation le 15 mars 2022, du texte «Adjustable Interest rate (LIBOR) Act» intégré au Consolidated Appropriations Act 2022, prévoyant, pour les contrats relevant du droit américain, ne comprenant pas de clauses de fallback ou des clauses de fallback inadéquates, des dispositions visant à minimiser les risques légaux, opérationnels et économiques associés à la transition du LIBOR USD vers un taux de référence alternatif. Le 16 décembre 2022, la Fed est venue compléter ce texte au travers de l'adoption d'un règlement final disposant, notamment, que le LIBOR USD sera remplacé par un taux basé sur le SOFR auquel s'ajoutera le spread déterminé par Bloomberg, le 5 mars 2021, suite aux annonces faites par la Financial Conduct Authority (FCA) sur la future cessation et la perte de représentativité des taux LIBORs. La Financial Conduct Authority (FCA) a par ailleurs, lancé deux consultations respectivement aux mois de juin et de novembre 2022 afin de se prononcer sur la nécessité ou non de publier, après le 30 juin 2023, sur une période s'étendant jusqu'à la fin du mois de septembre 2024, un indice LIBOR synthétique USD, pour les échéances au jour le jour, un, trois et six mois. L'utilisation de cet indice synthétique viserait uniquement les contrats sans clause de fallback et dont la remédiation n'aurait pas encore abouti au 30 juin 2023. La FCA prévoit de communiquer sa décision finale sur le sujet au cours du 1^{er} semestre 2023. Le groupe de travail européen sur les

taux de référence alternatifs a également lancé une consultation sur la nécessité de prévoir ou non un dispositif législatif pour désigner le taux de remplacement légal du LIBOR USD.

En raison du degré d'avancement des réflexions du marché sur le remplacement du LIBOR USD, le lancement du processus de remédiation des contrats indexés sur le LIBOR USD a été initié en 2022 pour les produits de financement et les émissions (principalement : finalisation de l'analyse des clauses de fallback existantes, définition de la stratégie de remédiation et lancement de campagnes de remédiation) et se poursuivra au cours de l'année 2023. Pour les produits dérivés, leur migration sera opérée au 1^{er} semestre 2023, pour l'essentiel des contrats, au travers du processus de conversion prévu par les chambres de compensation et des remédiations résultant de l'adhésion de Natixis et de ses contreparties au protocole ISDA. Pour les contrats résiduels nécessitant une renégociation bilatérale Natixis prévoit, également au 1^{er} semestre 2023, d'appliquer une approche identique à celle retenue pour les indices dont la disparition est intervenue le 31 décembre 2021. Pour mémoire, pour ces indices, lors des remédiations, il avait été tenu compte des recommandations émises par les autorités de régulation et les groupes de travail, celles-ci préconisant le maintien de l'équivalence économique avant et après le remplacement de l'indice de référence dans un contrat. Ce principe s'était ainsi traduit par le remplacement du taux de référence historique par un taux de référence alternatif auquel avait été ajoutée une marge fixe compensant le différentiel entre ces deux taux, cet ajustement de la marge sur indice provenant essentiellement de l'utilisation des marges de risque de crédit fixées par les autorités de marché ou par la pratique de place.

L'année 2022, a également été marquée par l'annonce, le 16 mai 2022, de la fin de la publication du CDOR (Canadian Dollar Offered Rate), pour le 28 juin 2024. Natixis, dont les expositions à cet indice sont très limitées, appliquera un processus de transition identique à celui prévu pour le LIBOR USD. Cette même démarche sera appliquée pour les contrats indexés sur le SOR et le SIBOR (taux de référence à Singapour) dont la disparition est prévue respectivement aux mois de juin 2023 et décembre 2024, et pour lesquels Natixis est également peu exposée.

La transition vers les taux de référence expose Natixis à divers risques, en particulier :

- le risque associé à la conduite du changement qui, pourrait, en cas d'asymétrie d'information et de traitement des clients de Natixis, entraîner des litiges avec ces derniers. Pour se prémunir de tels risques, Natixis a engagé des actions de formation des collaborateurs aux enjeux de la transition des indices, des campagnes de communication auprès de ses clients et la mise en place d'un plan de contrôle ;

- le risque réglementaire lié à un usage non conforme des taux de référence hors exceptions autorisées par les autorités. Les collaborateurs ainsi que les clients ont été informés des restrictions sur ces indices, par ailleurs, la Conformité a émis une procédure sur la gestion des exceptions et des contrôles ont été mis en œuvre ;

- le risque de documentation juridique sur le stock de transactions pour lequel, les clients n'adopteraient pas les actions correctives de mise en place de clauses de repli proposées par le marché et/ou Natixis, ce risque pouvant également mener à des litiges clients. Les équipes Natixis suivent activement les initiatives législatives au sein des différentes juridictions visant à recommander des taux successeurs ;

- les risques opérationnels liés à la capacité d'exécution des nouvelles transactions référant les nouveaux taux et à la remédiation du stock des transactions. Les équipes projet s'assurent du respect des plannings d'implémentation pour les systèmes d'information impactés. Des actions de renégociation anticipées sont menées pour étaler dans le temps la charge de remédiation ;





le risque financier potentiel qui trouverait sa traduction au travers d'une perte financière résultant de la remédiation du stock de produits indexés sur le LIBOR USD, le CDOR, le SOR et le SIBOR. Des simulations de pertes en revenu liées à des remédiations opérées sans prise en compte d'un ajustement en spread appliqué aux taux de référence alternatifs, sont suivies directement par la direction générale pour sensibiliser les métiers lors des renégociations avec les clients. L'application de cet ajustement (ou « credit adjustment spread ») vise à assurer l'équivalence économique des flux de trésorerie des contrats avant et après le remplacement de l'indice de référence par un taux RFR ;

les risques de valorisation liés à la volatilité des prix et du risque de base résultant du passage aux taux de référence alternatifs. Les travaux de mises à jour nécessaires concernant à la fois les méthodologies de gestion du risque et de modèles de valorisation sont opérés.

Depuis le 1^{er} janvier 2022, ces risques sont cantonnés pour l'essentiel, à la transition de l'indice Libor USD (pour les échéances au jour le jour, un, trois, six et douze mois) vers le taux SOFR et dans une faible mesure, à la transition des indices CDOR, SOR et SIBOR vers leur taux de référence alternatif respectif.

Concernant les aspects comptables, l'IASB a publié :

au mois de septembre 2019, des amendements aux normes IFRS 9, IAS 39 et IFRS 7. Ils prévoient des exceptions, applicables de façon temporaire aux exigences prévues par les normes IFRS 9 et IAS 39 sur les sujets liés à la couverture, permettant la poursuite des relations de couverture pendant la période de transition des instruments couverts et de couverture vers les nouveaux taux. Les amendements à la norme IFRS 7 exigent, pour les relations de couverture auxquelles sont appliquées ces exceptions, des informations sur l'exposition des entités à la réforme IBORs, sur leur façon de gérer la transition aux taux de référence alternatifs ainsi que sur les hypothèses ou jugements importants qu'elles ont retenus pour appliquer ces amendements. L'objectif visé par l'IASB, au travers de ces amendements, est de permettre aux entités d'éviter la rupture de relations de couverture résultant des incertitudes associées à la réforme IBORs pendant les périodes précédant la transition aux taux de référence alternatifs. Les dérivés de couverture inscrits dans les comptes de Natixis, visés par la réforme et dont la transition aux nouveaux taux n'a pas encore été réalisée, sont uniquement indexés sur le taux LIBOR USD. La contrepartie de ces contrats est essentiellement la chambre de compensation LCH

Clearnet Ltd qui a lancé au mois de d'avril 2022 une consultation sur les modalités de transition qu'elle envisage d'appliquer pour cet indice. Les résultats de cette consultation ainsi que le processus opérationnel de conversion envisagé ont été publiés et mis à jour aux mois de juillet, septembre et décembre 2022. Cette documentation faisant l'objet d'une revue juridique et réglementaire continue, LCH Clearnet se réservant, de plus, la possibilité d'amender les dates clé du processus de conversion présentées, Natixis considère, à ce titre, qu'une incertitude subsiste pour ses contrats de couverture indexés sur le LIBOR USD, et que ceux-ci peuvent ainsi continuer à bénéficier de l'application de ces amendements. Le montant du notionnel des dérivés de couverture indexés sur le LIBOR USD est communiqué en note 7.19 ;

au mois d'août 2020, des amendements aux normes IFRS 9, IAS 39, IFRS 7, IFRS 4 et IFRS 16, pour traiter des sujets découlant du remplacement des taux benchmark par leur taux de référence alternatif. Ce texte, adopté par la Commission européenne le 13 janvier 2021 et appliqué par Natixis, par anticipation, dans les comptes du 31 décembre 2020, permet de traiter les modifications des flux de trésorerie contractuels des actifs financiers et passifs financiers évalués au coût amorti, ainsi que des passifs locatifs, selon les dispositions prévues par les normes IFRS 9 et IFRS 16, pour réestimer les cash flows des instruments financiers indexés sur un taux variable, à condition que ces modifications soient directement induites par la réforme et que la base de calcul des cash flows contractuels soit économiquement équivalente à la base de calcul utilisée immédiatement avant modification. Cela signifie, pour les actifs et passifs financiers (hors dettes de location) une révision prospective du taux d'intérêt effectif et, pour les passifs financiers relatifs aux contrats location, une révision prospective de la dette de loyer incluant une modification du taux d'actualisation pour tenir compte du passage au taux de référence alternatif. L'application de ces amendements, permettra ainsi à Natixis, pour les modifications visées, de ne pas constater d'effet en compte de résultat, en date de transition, vers un taux de référence alternatif. Concernant la comptabilité de couverture, ces amendements ont introduit de nouvelles exceptions aux critères d'application de la comptabilité de couverture prévus par les normes IFRS 9 et IAS 39, visant à éviter la rupture de relations de couverture. Les dérivés de couverture LIBOR USD inscrits dans les comptes de Natixis étant pour l'essentiel conclus avec la chambre de compensation LCH Clearnet Ltd (*cf. supra*), ces amendements n'ont pas, à ce stade, trouvé à s'appliquer.

: 38 Z ÉàxàntÀnÈmoù z

Le résultat dilué par action correspond au résultat net de l'exercice, part du groupe, divisé par le nombre moyen pondéré d'actions, ajusté de l'impact maximal de la conversion des instruments dilutifs en actions ordinaires. Il est tenu compte des options émises de souscriptions d'actions dans le calcul du résultat dilué par action. La conversion de ces instruments n'a pas d'effet sur le résultat net servant au calcul du résultat dilué par action.

	< 969. 6. 8. :	86467 47 576
Résultat par action		
Résultat net part du groupe (en millions d'euros)	1 800	1 403
Résultat net attribuable aux actionnaires (en millions d'euros) ^(a)	1 666	1 298
Nombre moyen d'actions ordinaires en circulation au cours de l'exercice	3 567 461 427	3 157 614 806
Nombre moyen d'actions propres en circulation au cours de l'exercice	2 461 581	2 544 077
Nombre moyen d'actions pour le calcul du résultat par action	3 564 999 846	3 155 070 729
RÉSULTAT PAR ACTION (en euros)	0,47	0,41
Résultat dilué par action		
Résultat net part du groupe (en millions d'euros)	1 800	1 403
Résultat net attribuable aux actionnaires (en millions d'euros) ^(a)	1 666	1 298
Nombre moyen d'actions ordinaires en circulation au cours de l'exercice	3 567 461 427	3 157 614 806
Nombre moyen d'actions propres en circulation au cours de l'exercice	2 461 581	2 544 077
Nombre d'actions potentielles dilutives issues de l'exercice de plans d'options de souscriptions d'actions et de l'attribution d'actions gratuites ^(b)	2 461 978	5 250 564
Nombre moyen d'actions pour le calcul du résultat dilué par action	3 567 461 824	3 160 321 293
RÉSULTAT DILUÉ PAR ACTION (en euros)	0,47	0,41

(a) L'écart entre le résultat net part du groupe et le résultat net attribuable aux actionnaires correspond aux intérêts relatifs aux titres supersubordonnés – actions de préférence pour - 133,3 millions d'euros au 31 décembre 2022 contre - 105 millions d'euros au 31 décembre 2021.

(b) Ce montant d'actions concerne les actions attribuées dans le cadre des plans d'attribution gratuite d'actions de performance 2020 (PAGA) et le PMP (Plan Métier Paiements) 2018.





V àq!< Xâi ué'ÉuÉqî yôuÉ'qî ƆâÎ çî u't u'é èi Éqî

<36 U mÈs q!p v à È à

Les postes « Intérêts et produits assimilés » et « intérêts et charges assimilées » enregistrent les intérêts des titres de dettes comptabilisés dans les catégories « Actifs financiers à la juste valeur par capitaux propres » et « coût amorti », les intérêts sur les prêts/emprunts et créances/dettes sur les établissements de crédit et sur la clientèle.

Les actifs et passifs financiers évalués au coût amorti donnent lieu à la comptabilisation d'intérêts calculés sur la base du Taux d'intérêt effectif (TIE).

Ce poste comprend également les intérêts des instruments dérivés de couverture.

De plus, les produits d'intérêts comprennent les intérêts des instruments de dettes non basiques non détenus dans un modèle de transaction (classés par défaut en instruments à la juste valeur).

Les intérêts négatifs sur les actifs financiers sont présentés parmi les « Intérêts et charges assimilés » ; les intérêts négatifs sur les passifs financiers sont présentés parmi les « Intérêts et produits assimilés ».

(en millions d'euros)	<969: 6 8: :			8646747576		
	e ≤ é	Oèu çÉ	c É	XÈ pàùÉ	Kt nÈs qÉ	VqçÉ
Actifs et passifs financiers au coût amorti	4 058	(2 857)	1 201	2 286	(825)	1 461
Banque Centrale	586	(101)	485	29	(111)	(82)
Intérêts sur titres	99	(68)	30	86	(78)	8
Créances, prêts et emprunts	3 374	(1 965)	1 409	2 172	(513)	1 658
Sur les établissements de crédit	786	(1 498)	(713)	496	(386)	110
Sur la clientèle ^(a)	2 582	(466)	2 116	1 671	(127)	1 544
Location financement	5		5	5		5
Dettes représentées par un titre et dettes subordonnées		(711)	(711)		(113)	(113)
Passifs locatifs		(12)	(12)		(11)	(11)
Actifs financiers à la juste valeur par capitaux propres	118	0	118	25	0	25
Intérêts sur titres	118	0	118	25	0	25
Prêts ou créances	0		0	0		0
Actifs financiers devant être évalués à la juste valeur par le biais du résultat net	36		36	53		53
Prêts ou créances	23		23	31		31
Intérêts sur titres	13		13	23		23
Instruments dérivés de couverture	187	(233)	(46)	281	(400)	(119)
TOTAL ^(b)	4 398	(3 090)	1 308	2 645	(1 225)	1 421

(a) Dont une charge de 10,2 millions d'euros contre un produit de 35,3 millions d'euros au 31 décembre 2021 concernant l'impact de la prorogation des PGE (« catch up » : réestimation des flux de trésorerie futurs).

(b) Au 31 décembre 2022, les intérêts négatifs des actifs et passifs financiers s'élevaient respectivement à - 176 millions d'euros (- 205 millions au 31 décembre 2021) et 244,5 millions d'euros (372,9 millions d'euros au 31 décembre 2021).

<37 K y y UÉÉu z Éz qààqÉ

Les modalités de comptabilisation des commissions reçues rattachées à des services ou à des instruments financiers dépendent de la finalité des services rendus et du mode de comptabilisation des instruments financiers auquel le service est attaché. Les principes applicables sont décrits en note 5.18.

Les commissions de fiducie ou d'activité analogues sont celles qui conduisent à détenir ou à placer des actifs au nom de particuliers, de régimes de retraite, ou d'autres institutions. La fiducie recouvre notamment les activités de gestion d'actif et de conservation pour compte de tiers.

Pour certains fonds gérés par les affiliés de Natixis Investment Managers, il est prévu, par des dispositions contractuelles reprises dans leurs prospectus, de rémunérer l'éventuelle surperformance du fonds par le versement d'une commission dite « commission de performance ».

(en millions d'euros)	<96& 8: :			8646747576		
	e ≤ é	Oèu çÉ	i ≤ uû	XÉ pâuÉ	Kt nÈs qÉ] àmx
Opérations avec les établissements de crédit	19	(4)	16	10	(3)	7
Opérations avec la clientèle	593	(1)	592	675	(60)	615
Opérations sur titres	60	(135)	(75)	65	(146)	(81)
Opérations sur moyens de paiement	31	(40)	(9)	29	(29)	0
Prestations de Services financiers	149	(586)	(437)	248	(546)	(298)
Opérations de fiducie (a)	3 689	0	3 689	4 056	0	4 056
Commissions sur engagements de financement, de garantie, de titres, d'instruments dérivés	233	(259)	(27)	288	(156)	131
Autres	142	(16)	126	147	(13)	134
TOTAL	4 916	(1 041)	3 875	5 518	(953)	4 566

(a) Dont commissions de performance pour 193 millions d'euros (dont 97 millions d'euros pour la zone Europe) au 31 décembre 2022 contre 587 millions d'euros (dont 532 millions d'euros pour la zone Europe) au 31 décembre 2021.

< B Omz É à!ÀqÈàqÉÉâÈmoàùÉruz nz ouqÈÈqàÀmÉÉurÉruz nz ouqÈÈ «màùÈàq!ç mqâÈ ÀmÈÈ Éàxà»

Ce poste enregistre les gains et pertes sur les actifs et passifs à la juste valeur par résultat qu'ils soient qualifiés de transaction, à la juste valeur sur option ou devant être évalués à la juste valeur. Ce poste comprend également les intérêts générés par ces instruments, à l'exception de ceux présentés en marge d'intérêts.

La ligne « Dérivés de couverture » comprend les variations de juste valeur des dérivés, intérêts exclus, classés en couverture de juste valeur, ainsi que la réévaluation symétrique des éléments couverts. Elle enregistre également la part « inefficace » des couvertures de flux de trésorerie.

(en millions d'euros)	<96& 8: :	8646747576
Gains nets sur les actifs et passifs financiers hors dérivés de couverture	1 965	1 537
Gains nets sur les actifs et passifs financiers détenus à des fins de transaction (b)	(2 106)	2 650
dont Instruments Dérivés hors couverture	1 205	(7 630)
Gains et pertes nets sur les actifs financiers devant être évalués à la juste valeur par le résultat	(165)	7
Gains et pertes nets sur les actifs et passifs financiers à la juste valeur sur option	4 047	(1 229)
Autres	190	109
Dérivés de couverture et variation de l'élément couvert	22	(7)
Inefficacité de la couverture de flux de trésorerie (CFH)	(5)	(18)
Inefficacité de la couverture de juste valeur (FVH)	26	12
Variation de la couverture de juste valeur	599	179
Variation de l'élément couvert	(573)	(167)
TOTAL (A)	1 987	1 531

(a) Dans la mesure où les charges et produits présentés dans le compte de résultat sont classés par nature et non par destination, le résultat net des activités sur instruments financiers à la juste valeur par résultat doit être appréhendé globalement. Il convient de noter que les résultats ci-dessus n'intègrent pas le coût de refinancement de ces instruments financiers, qui est présenté parmi les charges et produits d'intérêts.

(b) La ligne « Gains nets sur les actifs et passifs financiers détenus à des fins de transaction » inclut :
 les réfections appliquées à la juste valeur des CDS conclus avec les monolines : une augmentation du stock de réfaction est enregistrée au cours de l'exercice 2022 pour -0,6 million d'euros contre une diminution du stock de réfaction de +13 millions d'euros (produit) au 31 décembre 2021 (hors impact change), portant le stock total de réfaction à 17,4 millions d'euros au 31 décembre 2022 contre 16,8 millions d'euros au 31 décembre 2021 ;
 au 31 décembre 2022, un ajustement de valeur constaté sur la valorisation passive des dérivés au titre du risque de crédit propre (DVA) de +22,4 millions d'euros (produit) contre une charge de -4,1 millions au 31 décembre 2021 ;
 par ailleurs, l'ajustement de valeur concernant l'évaluation du risque de contrepartie (CVA) des actifs financiers est de +4,7 millions d'euros (produit) au 31 décembre 2022 contre une charge de -25,7 millions d'euros au 31 décembre 2021 ;
 l'ajustement du coût de financement (« Funding Valuation Adjustment » FVA) inclus dans la valorisation des dérivés non collatéralisés ou imparfaitement collatéralisés est également enregistré sur cette ligne pour un montant de +2,4 millions d'euros (produit) au 31 décembre 2022 contre - 16,1 millions d'euros (charge) au 31 décembre 2021.



< 3 Omz É â!ÀqÈàqÉÉâÈμοαυÉruz nz ouqÉÉ «κτωÉαq!ç μαâÈÀmÈomÀωmâé! ÀÈ ÀÈqÉ

Le tableau ci-dessous présente les gains et pertes nets sur actifs financiers à la juste valeur par capitaux propres comptabilisés en résultat net au cours de la période. Ils comprennent essentiellement :

- les résultats de cession des instruments de dettes nets des effets de couverture ;
- les dividendes des instruments de capitaux propres.

(en millions d'euros)	<969: 6 8: :	86467 47 576
Gains nets sur les instruments de dettes	(19)	34
Gains nets sur les prêts ou créances		
Gains nets sur les instruments de capitaux propres (dividendes)	68	94
TOTAL	49	128

Les gains et pertes latents comptabilisés au cours de la période sont présentés dans l'état du « résultat net et des gains ou pertes comptabilisés directement en capitaux propres ».

< 3 Omz É â!ÀqÈàqÉÉz qàÈÈ Éâxòmz àtpqκmp o y ÀòmυαÉmà z !p uz ÈòÈây qz àÈ mâo òmy Èàu

Ce poste comprend les plus et moins-values résultant de la décomptabilisation de titres de dettes ou des prêts et créances comptabilisés au coût amorti, y compris les effets de couverture.

(en millions d'euros)	<969: 6 8: :	86467 47 576
Gains ou pertes sur décomptabilisation d'actifs financiers au coût amorti ^(a)	(45)	(8)
Gains ou pertes sur décomptabilisation de passifs financiers au coût amorti	(8)	(0)
TOTAL	(52)	(8)

(a) Dont - 37,9 millions d'euros au titre de la novation auprès de BPCE des prêts subordonnés émis par les entités du pôle Assurance.

< 3 I àòÈqÉÀÈ pâuÉqàot mÈs qÉ

Les produits et charges des autres activités recouvrent notamment les produits et charges accessoires.

(en millions d'euros)	<969: 6 8: :			86467 47 576		
	e ≤ é	Oèυ çÉ	c É	XÈ pâuÉ	Kt mÈs qÉ	V qàÉ
Opérations de location simple	3		3	31	0	31
Autres produits et charges accessoires	90	(95)	(6)	69	(79)	(10)
TOTAL	93	(95)	(3)	100	(79)	21

<3 Kt nÈs qÉs z ÈmaqÉp qéÀx uànòu z!qàp ànòu z Émâé«ny ÈuÉÉqy qz òÉ

Les charges générales d'exploitation comprennent essentiellement les frais de personnel, dont les salaires et traitements nets des refacturations, les charges sociales ainsi que les avantages au personnel tels que les charges de retraite (partie relative aux régimes à prestations définies) ou encore les paiements sur base d'actions, conformément à la norme IFRS 2. Le détail de ces charges figure en note 10.

Ce poste comprend également l'ensemble des frais administratifs et les services extérieurs.

(en millions d'euros)	V àqÉ	<969: 6 8: :	86467 47576
Frais de personnel			
Salaires et traitements	10.2	(2 626)	(2 864)
dont paiements en actions ^(a)		(59)	(17)
Avantages de retraite et autres avantages à long terme		(207)	(217)
Charges sociales		(540)	(613)
Intéressement et participation		(126)	(138)
Impôts et taxes liés aux rémunérations		(63)	(88)
Autres		(9)	(29)
Total Frais de personnel		(3 570)	(3 949)
Autres charges d'exploitation			
Impôts et taxes ^(b)		(307)	(214)
Services extérieurs		(1 499)	(1 321)
Autres		(14)	(25)
Total Autres charges d'exploitation		(1 820)	(1 560)
Total charges d'exploitation		(5 390)	(5 509)
TOTAL DOTATIONS AUX AMORTISSEMENTS ET AUX PROVISIONS POUR DÉPRÉCIATION DES IMMOBILISATIONS INCORPORELLES ET CORPORELLES		(266)	(349)

(a) La charge de l'étalement comptabilisée sur l'exercice 2022, concernant les plans de fidélisation et de performance réglés en trésorerie et indexés sur la valeur de l'action est de - 58,4 millions d'euros (contre une charge de - 16 millions d'euros au 31 décembre 2021).

(b) Dont la Contribution au fonds de résolution unique (FRU) de - 228,9 millions d'euros au 31 décembre 2022 contre - 136,7 millions d'euros au 31 décembre 2021. Dont la Contribution sociale de solidarité des sociétés (C3S) de - 21,4 millions d'euros au 31 décembre 2022 contre - 13,9 millions d'euros au 31 décembre 2021.

Par ailleurs, les dotations aux amortissements et aux provisions des immobilisations incorporelles et corporelles comprennent 3,2 millions d'euros d'amortissement accélérés concernant les agencements d'immeubles qui ont été libérés au cours de l'exercice.





< 3 K àpâ«ÈÉÂâq

Ce poste comprend principalement les éléments de résultat relatifs à la comptabilisation du risque de crédit tel que défini par IFRS 9 :

les flux de provisions et dépréciations couvrant les pertes à douze mois et à maturité relatifs aux :

- instruments de dettes comptabilisés au coût amorti ou en juste valeur par capitaux propres,
- créances résultant de contrats de location,

engagements de financements et de garanties donnés ne répondant pas à la définition d'instruments financiers dérivés ;

les pertes sur créances irrécouvrables, ainsi que les récupérations sur créances antérieurement comptabilisées en pertes.

(en millions d'euros)	<968: 6 8: :					86467 47576				
	P ≤ u ≤ -	g ÉΔ é É -É É	e é % y u-yÉ -s- É É	g y Δ 4 u ≤ - u' ≤ -É	c É	L àmàu z É	Z qÀÈÉqÉ z qàqÉ	XqÉàqÉÉàÈ oÈ nz oqÉ z z o àçqÉàqÉ	Z oàÀ 2 Èmàu z É É4oÈ nz oqÉ my ÉàqÉ	V qà
Dépréciation des actifs financiers	(1 318)	1 017	(13)	13	(301)	(992)	849	(7)	6	(144)
Actifs financiers non dépréciés – Pertes de crédit attendues à 12 mois	(299)	283	0	0	(16)	(168)	149	0	0	(18)
Actifs financiers non dépréciés – Pertes de crédit attendues à maturité	(637)	532	0	0	(105)	(490)	523	0	0	33
Actifs financiers dépréciés – Pertes de crédit attendues à maturité	(382)	203	(13)	13	(179)	(334)	176	(7)	6	(159)
Autres	0	0	0	0	0	0	0	0	0	0
Provisions pour risques et charges	(429)	443	(0)	0	14	(519)	482	(0)	0	(37)
Engagement par signature – Pertes de crédit attendues à 12 mois	(113)	107	0	0	(6)	(104)	98	0	0	(6)
Engagement par signature – Pertes de crédit attendues à maturité	(249)	243	0	0	(6)	(351)	329	0	0	(22)
Engagement par signature déprécié – Pertes de crédit attendues à maturité	(60)	83	0	0	23	(50)	47	0	0	(4)
Autres	(7)	10	(0)	0	3	(13)	8	(0)	0	(6)
TOTAL	(1 747)	1 460	(14)	13	(287)	(1 511)	1 331	(7)	6	(181)
dont :										
Reprises de dépréciations sans objet		1 460					1 331			
Reprises de dépréciations utilisées		334					576			
Sous-total reprises		1 794					1 907			
Pertes couvertes par provisions		(334)					(576)			
Total reprises nettes		1 460					1 331			

Ce poste enregistre également les dépréciations éventuellement constituées en cas de risque de défaillance avéré de contreparties d'instruments financiers négociés de gré à gré enregistrés en actifs financiers à la juste valeur par le résultat pour un montant de - 20,5 millions d'euros au 31 décembre 2022 contre - 7,6 millions d'euros au 31 décembre 2021.

< 3A Omz É à!ÀqÈàqÉÉàÈmâàÈqÉmoàrÉ

Ce poste comprend les plus et moins-values de cession des immobilisations corporelles et incorporelles d'exploitation ainsi que les plus ou moins-values de cession des titres consolidés inclus dans le périmètre de consolidation.

(en millions d'euros)	<968: 6 8: :			86467 47576		
	h % É y ≤ - ≤ u é	e ' s x é u é - y s Δ s É u É % é - y s Δ s É u É	h i s u à °°	[à È à u é q É o z É xp É	y y nu È m à u z É o È À È q x q É q à u o È À È q x q É	[à È È m à u z É] à m x °°
Résultat net de cession	17	14	31	(61)	5	(56)
TOTAL	17	14	31	(61)	5	(56)

- (a) Dont pour 16,4 millions d'euros concernant la cession de H2O (cf. note 1.2.2) et 13,7 millions d'euros pour la cession des immeubles portés par les entités immobilières Altair I et Altair II.
- (b) Dont - 84,2 millions d'euros concernant H2O constatés sur l'exercice 2021 (cf. note 2.6 des états financiers au 31 décembre 2021).

< 355 Z mÀÀÈ ot qy qz àqz àÈq!xmot nÈs q!p uy À à à àmq!qâxmot nÈs q!p uy À à àt ÈÀâq

(en millions d'euros)	< 969. 6. 8. :	8646747576
+ Résultat net part du groupe	1 800	1 403
+ Résultat net – Part des minoritaires	58	106
+ Impôt de l'exercice	393	452
+ Résultat des activités abandonnées	(985)	(379)
+ Dépréciations des écarts d'acquisition		
- Quote-part de résultat net des sociétés mises en équivalence	(13)	(19)
= Résultat comptable consolidé avant impôt, amortissement des écarts d'acquisition et résultat des sociétés mises en équivalence	1 253	1 563
+/- Différences permanentes ^(a)	186	(21)
= Résultat fiscal consolidé	1 439	1 542
x Taux d'impôt théorique ^(b)	25,83 %	28,40 %
= Impôt théorique	(372)	(438)
+ Impôt au taux réduit	0	(1)
+ Déficits de l'exercice limités par prudence	8	29
+ Effets de l'intégration fiscale	14	5
+ Différence de taux d'impôt sur filiales étrangères	13	19
+ Impôt sur exercices antérieurs et autres éléments ^(c)	(56)	(66)
= Charge d'impôt de l'exercice	(393)	(452)
<i>dont : impôt exigible</i>	<i>(609)</i>	<i>(468)</i>
<i>impôt différé</i>	<i>216</i>	<i>16</i>

(a) Les différences permanentes comprennent l'effet de la constatation des plus-values liées à la cession de H2O par le palier Natixis Investment Managers (- 16,4 millions d'euros au 31 décembre 2022 contre + 84,2 millions d'euros au 31 décembre 2021), ainsi que les impacts des contributions réglementaires non déductibles fiscalement à hauteur de + 174,0 millions d'euros au 31 décembre 2022 contre + 89,1 millions d'euros au 31 décembre 2021. En 2021, Les différences permanentes comprennent l'effet de la fin de l'intégration fiscale en France + 49,0 millions d'euros.

(b) Le taux normal d'impôt sur les sociétés est abaissé en 2022 à 25,83 %.

(c) Y inclus les effets de la variation des impôts différés actifs constatés sur les déficits de Natixis en France. Ces effets résultent principalement de l'entrée des sociétés du groupe d'intégration fiscale Natixis, groupe qui a pris fin au 31 décembre 2021, dans le groupe d'intégration fiscale BPCE à compter du 1^{er} janvier 2022. Cette entrée s'accompagne d'une option formulée par BPCE pour le mécanisme légal dit de la base élargie, permettant une imputation des déficits de l'ancien groupe Natixis sur les bénéfices des sociétés du groupe d'intégration fiscale Natixis ayant rejoint le groupe d'intégration fiscale BPCE. Cette option améliore les capacités futures d'imputation du déficit et l'économie d'impôt afférente à cette imputation est pleinement réallouée à Natixis.

< 366 Z Éâxàntz qâp uy À àÉp qÉmoâç à Èmmnz p zz qÉ

Le poste « résultat des activités abandonnées » présente :

au 31 décembre 2022, le résultat de cession de 985,3 millions d'euros des entités rattachées aux métiers Assurance et Paiements comptabilisé sur l'exercice 2022 (cf. notes 1.2.1) ;

au 31 décembre 2021, le résultat des entités rattachées aux métiers Assurance et Paiements devant être transférés à BPCE (cf. notes 1.2 et 2.8 des états financiers du 31 décembre 2021) est de 379 millions d'euros se décomposant en 559 millions d'euros de résultat net avant impôts (dont 490 millions d'euros sur le métier Assurance et 69 millions d'euros sur le métier Paiements), et une charge de - 180 millions d'euros au titre de l'impôt sur les bénéfices.



V àq!= X âi uê'Éu'Éqî yôuê'qî 9 yÉqà

=36 I oàurÉqàÀmÉÉurÉruz nz ouqÉÉ «ntuáÉaqçmqâÈÀnÈÈ Éàxàntà

Ces actifs et passifs sont valorisés en juste valeur à la date d'arrêté avec variation de juste valeur, coupon inclus, dans le poste du compte de résultat « Gains ou pertes nets sur instruments financiers à la juste valeur par résultat », à l'exception :

des intérêts concernant les dérivés de couverture et les instruments non basiques, comptabilisés dans les postes produits et charges d'intérêts au sein du compte de résultat ; et

des variations de juste valeur attribuables au risque de crédit propre associé aux passifs financiers désignés à la juste valeur par résultat, comptabilisées dans le poste « Réévaluation du risque de crédit propre des passifs financiers désignés à la juste valeur par résultat » au sein des autres éléments du résultat global.

=366 I oàurÉruz nz ouqÉÉ !ntuáÉaqçmqâÈ ÀnÈÈ Éàxàntà

Le tableau ci-dessous présente la ventilation des actifs financiers à la juste valeur par résultat selon les natures d'instruments.

Les instruments financiers obligatoirement évalués à la juste valeur par le résultat comprennent les instruments de dette et les prêts non SPPI (pour lesquels les critères de classement sont communiqués en note 5.1.2), ainsi que les instruments de capitaux propres pour lesquels il n'a pas été fait le choix de les évaluer par capitaux propres.

	<969: 8: :				8646747576			
	My á àé-u-yé É u- É	My á uú ú% É	My á uú uú% É	My á àé-u-yé ú% É	I oàurÉ ruz nz ouqÉÉ pqçnz à àéq	I oàurÉ ruz nz ouqÉÉ «ntuáÉaq çmqâÈÀnÈ	I oàurÉ ruz nz ouqÉÉ !ntuáÉaq çmqâÈÉàÈ	I oàurÉ ruz nz ouqÉÉ Ààuz «] ànx
(en millions d'euros)				i ≤ uú				
Titres	44 239	2 445	0	46 684	60 537	2 703	44	63 286
Instruments de dettes	14 205	1 637	0	15 843	18 962	1 721	44	20 727
Instruments de capitaux propres	30 033	808		30 841	41 575	983		42 559
Financement contre titres reçus en pension (a)	73 655			73 655	72 742			72 742
Prêts ou créances	4 490	881	0	5 371	4 607	1 329	0	5 936
Sur les établissements de crédit	0	0	0	0	0	377	0	377
Sur la clientèle	4 490	881	0	5 371	4 607	952	0	5 559
Instruments dérivés hors couverture (b)	68 795			68 795	54 725			54 725
Dépôts de garantie versés	18 081			18 081	15 338			15 338
TOTAL	209 260	3 326	0	212 586	207 949	4 032	44	212 025

(a) Les critères de classement des actifs financiers en juste valeur par le résultat en raison du non-respect du critère SPPI retenus par Natixis sont communiqués en note 5.1.2.

(b) Uniquement dans le cas d'une « non-concordance comptable » sous IFRS 9 (cf. note 5.1.5).

(c) Les informations sont présentées en tenant compte des effets de la compensation réalisée conformément à la norme IAS 32 (cf. note 7.3).

337 Χρέη Εργαζομένων: Αντιτάξιμοι Επενδύσιμοι

Le tableau ci-dessous présente la ventilation des passifs financiers à la juste valeur par résultat selon les natures d'instruments.

(en millions d'euros)	<969 6 8 : :			8646747576		
	eu à α-υ-γέ 'έ % É α- %É υ- υγ έ-	eu à α-υ-γέ 'έ % υ- υγ έ-	eu à α-υ-γέ 'έ % υ- υγ έ-	Χρέη Εργαζομένων y UÉ pqÉruz Épq άnz Étroú z	Χρέη Εργαζομένων αnτιτάξιμοι Επενδύσιμοι] άnx
Note annexe		7.1.2.1			7.1.2.1	
Titres	22 086	23 272	45 357	24 639	22 367	47 006
Dettes représentées par un titre	2	23 272	23 274	7	22 267	22 274
Dettes subordonnées	0	0	0	0	100	100
Vente à découvert	22 084	0	22 084	24 632	0	24 632
Valeurs et titres donnés en pension (a)	74 751	0	74 751	87 665	0	87 665
Dettes	8	232	240	5	300	305
Dettes auprès d'établissements de crédit	0	124	124	0	151	151
Dettes auprès de la clientèle	8	42	50	5	36	41
Autres passifs	0	67	67	0	113	113
Instruments dérivés hors couverture (a)	68 077	0	68 077	51 875	0	51 875
Dépôts de garantie reçus	16 968	0	16 968	13 776	0	13 776
TOTAL	181 891	23 504	205 394	177 961	22 667	200 628

(a) Les informations sont présentées en tenant compte des effets de la compensation réalisée conformément à la norme IAS 32 (cf. note 7.3).

Καταστάσεις Εργαζομένων: Αντιτάξιμοι Επενδύσιμοι

Les passifs financiers sont désignés à la juste valeur par résultat quand ce choix permet de communiquer une information plus pertinente ou quand ces instruments sont porteurs d'un ou plusieurs dérivés incorporés significatifs et séparables (cf. note 5.1.5).

L'utilisation de l'option juste valeur est considérée délivrer une information plus pertinente dans deux situations :

en l'absence de concordance comptable entre un (ou des) actif(s) et un (ou des) passif(s) économiquement liés. L'option juste valeur est en particulier utilisée lorsque les conditions de la comptabilité de couverture se trouvent ne pas être remplies : il s'opère alors une compensation naturelle entre les variations de juste valeur de l'instrument couvert et celle du dérivé de couverture ;

en présence d'un portefeuille d'actifs et de passifs financiers gérés et évalués en juste valeur dans le cadre d'une politique documentée de gestion d'actifs et de passifs.

Les passifs valorisés sur option à la juste valeur par résultat sont constitués principalement des émissions originées et structurées pour le compte de la clientèle dont les risques et la couverture sont gérés dans un même ensemble. Ces émissions contiennent des dérivés incorporés significatifs dont les variations de valeur sont neutralisées, à l'exception de celles affectées au risque de crédit propre, par celles des instruments dérivés qui les couvrent économiquement.

(en millions d'euros)	<969 6 8 : :			8646747576				
	kuÉ ys' Δ uxÉ	c s-4 ys-ys u-yÉ ys' Δ uxÉ	TÉ έ- É-% É υÉ	P é é-ys Δs	bmqáÉ o y Áánuq	V z2 Épmz oq o y Áánuq	OqÉu z qz h áÉaq çmqáÉ	L Éç É uz o ÉÁ É É
Dettes envers des établissements de crédit	124	3		121				148
Dettes envers de la clientèle	42	0		42				36
Dettes représentées par un titre	23 272	19 567		3 704				3 606
Dettes subordonnées	0							100
Autres passifs	67	67		0				0
TOTAL	23 504	19 637		3 867				3 890

Certains passifs émis et comptabilisés en option juste valeur par résultat bénéficient d'une garantie. L'effet de cette garantie est intégré dans la juste valeur des passifs.



36736 Χρημ.Éρ.μζ ουqÉÉ !xntúÉàq!çmqáÈÈÉàÈ Ààu z !qðÈÉÁàq!pq!oÈ puà

La valeur comptable des passifs financiers désignés à la juste valeur par résultat correspond à la juste valeur de ces instruments inscrite au bilan.

Le montant contractuellement dû à l'échéance représente pour les emprunts, le montant du capital restant dû en date d'arrêté augmenté des intérêts courus non échus et pour les dettes de titre, il s'agit de la valeur de remboursement.

Χρημ.Éρ.μζ ουqÉÉ !xntúÉàq!çmqáÈÈÉàÈ Ààu z !À àÈxqÉÁàq!çmqáÈÈÉÁàq!pq!oÈ puàx!qÉðÀÈ Éqz à !qz ! «omÀuòmâÉ! ÀÈ ÁÈÉq»

	<969: 6: 8: :				8646747576				
(en millions d'euros)	kuÜÉ ys' Δ uxÜÉ	b ≤- u- ys- uy4 ÉÜÉ' É- % ù yè u-yÉ	' ≤- u- ys- uy4 ÉÜÉ' É- % ù yè u-yÉ	Ó ' ÜÉ u ó ε- É%u%k É Δu ó áε-u-yÉ 3 έ- ù% É uÜÉ Δu ú u 3 θ Δ uxÜÉ u %é ° É É%	o y Áàtmxq	U z ànz à o z àÈm2 ààqxqy qz à p !	L urr Éqz oq qz àÉq xncmqáÈ o y Áàtmxq qàxq y z ànz à o z àÈm2 ààqxqy qz à p !	x ot nz oq	Kây àxpqÉ çntÉmòu z É pq!xmrB pqÉÁmÉÉurÉ ruz nz ουqÉÉ1 p Ész É «ntúÉàq çmqáÈÁmÉ É Éáxònt1 uy Áààtmxq ntúÉÉÁàq pq!oÈ puà
Dettes représentées par un titre ^(a)	23 272	28 539	(5 267)	(306)	22 267	22 169	98	124	
Dettes subordonnées ^(a)					100	100	0	(0)	
TOTAL ^(B)	23 272	28 539	(5 267)	(306)	22 367	22 269	98	124	

(a) Les soultes liées aux remboursements anticipés des émissions Natixis constatées en capitaux propres sur l'exercice 2022 s'élevaient à - 1 million d'euros contre + 3 millions d'euros sur l'exercice 2021 ;
(b) Le stock de juste valeur, dont la méthodologie de calcul est décrite en note 7.5, constaté au titre du risque de crédit propre sur les émissions de Natixis s'établit à + 305,8 millions d'euros au 31 décembre 2022 contre - 123,9 millions d'euros au 31 décembre 2021.
Outre l'évolution de l'encours, cette variation reflète l'évolution du niveau de spread de Natixis depuis la clôture annuelle précédente.

Χρημ.Éρ.μζ ουqÉÉ !xntúÉàq!çmqáÈÈÉàÈ Ààu z !À àÈxqÉÁàq!çmqáÈÈÉÁàq!pq!oÈ puàqÉðÀÈ Éqz à !qz !È Éáxòntz z

	<969: 6: 8: :			8646747576		
(en millions d'euros)	kuÜÉ ys' Δ uxÜÉ	b ≤- u- ys- uy4 ÉÜÉ' É- % ù yè u-yÉ	' ≤- u- ys- uy4 ÉÜÉ' É- % ù yè u-yÉ	o y Áàtmxq	U z ànz à o z àÈm2 ààqxqy qz àp !x ot nz oq	L urr Éqz oq qz àÉq!xncmqáÈ o y Áàtmxq qàxq!y z ànz à o z àÈm2 ààqxqy qz àp !x ot nz oq
Dettes auprès d'établissements de crédit	124	173	(49)	151	156	(5)
Dettes auprès de la clientèle	42	43	(1)	36	36	0
Autres dettes	67	67	0	113	113	0
TOTAL	232	282	(50)	300	305	(5)

35B L Èç Èt ÈÉo àçqÈàÈq

Les instruments dérivés, hors couverture, sont par nature des dérivés de transaction, quel que soit leur horizon de détention.

(en millions d'euros)	<969: 6 8: :			8646747576		
	c ≤ é--ÈÙ	My à	eu à	V àu z z q x	l oàr	XmÉÈr
Marché organisé	332 572	1 238	785	377 929	1 621	1 579
Dérivés de taux	260 816	0		305 422	0	
Dérivés de change	5			200		
Dérivés actions	70 977	1 238	785	71 583	1 621	1 579
Dérivés de crédits					0	0
Autres contrats	775			724		
Gré à Gré	10 684 099	67 556	67 292	8 622 310	53 104	50 296
Dérivés de taux	9 184 449	34 841	34 788	7 291 330	30 010	26 221
Dérivés de change	1 240 798	28 436	28 045	1 096 399	18 586	18 673
Dérivés actions	87 666	1 972	2 116	111 349	2 666	3 352
Dérivés de crédits	77 735	932	821	36 340	706	730
Autres contrats	93 451	1 375	1 522	86 892	1 136	1 321
TOTAL	11 016 672	68 795	68 077	9 000 240	54 725	51 875
Dont établissements de crédits	1 901 266	49 030	43 322	1 743 158	37 606	33 748
Dont autres entreprises financières	8 466 760	10 990	13 053	6 607 114	9 569	11 745

Le montant notionnel des instruments financiers dérivés ne constitue qu'une indication de volume de l'activité sur les marchés d'instruments financiers et ne reflète pas les risques de marché attachés à ces instruments.

37 Q ÈàÈày qz àÈp Èç Èp qo àçqÈàÈq

Les dérivés qualifiés de couverture sont ceux qui respectent, dès l'initiation de la relation de couverture et sur toute sa durée, les conditions requises par la norme IAS 39 et notamment la documentation formalisée de l'existence d'une efficacité des relations de couverture entre les instruments dérivés et les éléments couverts, tant de manière prospective que de manière rétrospective. À cet égard, les relations de couverture sont considérées comme étant efficaces lorsque, rétrospectivement, le rapport entre les variations effectives de valeur de l'élément de couverture et de l'élément couvert est compris entre 80 % et 125 %.

La couverture en Cash-Flow Hedge est utilisée principalement par Natixis pour la couverture globale du risque de taux.

La couverture en Fair Value Hedge est utilisée pour la couverture individualisée des variations de juste valeur des instruments à taux fixe, ainsi que pour la couverture globale du risque de taux de l'entité Natixis Financial Products LLC suivant les dispositions de la norme IAS 39 « carve out ».

(en millions d'euros)	<969: 6 8: :		8646747576	
	W È%uÉ uy é É	W È%uÉ Δu é É	Rà Èàq!ç mçàÈ moàç q	Rà Èàq!ç mçàÈ ÀmÉÈç q
Couverture de flux de trésorerie	164	48	62	29
Gré à Gré	164	48	62	29
Dérivés de taux	164	48	62	29
Dérivés de change				
Couverture de juste valeur	552	285	127	259
Gré à Gré	552	285	127	259
Dérivés de taux	552	285	127	259
Dérivés de change				
TOTAL	716	333	190	288



=336 I oàrÉqàÀnÉÉurÉo àçqÉàÉqz !ùÉàq!çmqàÉ

	<969: & 8: :			K àçqÉàÉq!pà!ÈÉÀàq!pq!àràÉ		
	O≤ É	É% %É °	É%É%u			
(en millions d'euros)						
Actifs	14 467	(958)	(1)	17 194	71	0
Actifs financiers à la juste valeur par capitaux propres	7 699	(680)		10 171	(37)	
Titres à revenu fixe	7 699	(680)		10 171	(37)	
Actions et autres titres à revenu variable						
Actifs financiers au coût amorti	6 768	(278)	(1)	7 023	108	0
Prêts ou créances sur les établissements de crédit	5 322	(164)		5 364	99	0
Prêts ou créances sur la clientèle	1 427	(114)	(1)	1 660	9	
Titres à revenu fixe	20					
Passifs	2 867	(191)	0	3 498	40	
Passifs financiers au coût amorti	2 867	(191)	0	3 498	40	
Dettes envers les établissements de crédit	1 303	(86)	0	2 033	(3)	
Dettes envers la clientèle	149	(5)		5	(0)	
Dettes représentées par un titre	1 306	(112)		1 331	1	
Dettes subordonnées	110	13		130	42	

=337 I oàrÉqàÀnÉÉurÉo àçqÉàÉqz !ràÉ!pq!àÉ É ÈqÈq

	<969: & 8: :			8646747576			
	W É%uÜÉ	% é %É	P≤- %u É	P≤- %u É	RàÉàq!çmqàÉ	L z àÀnÉàq	L z àÀnÉàq
	% É	%É	ÉàÉyuyÉ	É-ÉàÉyuyÉ	pâ!p Èç !pq	qrruonoq	uz qrruonoq
(en millions d'euros)							
Couverture de risque de taux	116		110	6	33	30	3
Couverture de risque de change					(25)	(20)	(4)
TOTAL	116		110	6	9	10	(1)

(a) La juste valeur active et passive des dérivés de couverture est présentée en net.

=336 K àçqÉàÉq!pq!ràÉ!pq!àÉ É ÈqÈq! !I z mÉÉq!pqÉmààÉqÉ x y qz àÉpà!È Éààòts x nmX

	Z qonÉ2					gÉyù 4					
	Éqy qz à					É' É-					
	qz					É-É-					
	È Éààrà					ù' É-					
	pq!ÀnÉà					Δu É					
	à àmqy qz à					É-É-					
	àqz à					É-É-					
	8646747576					É-É-					
(en millions d'euros)	5645647576										
Montant des OCI pour les opérations en CFH	5	(41)	66	16	46	81	(5)	1	20	143	
TOTAL	5	(41)	66	16	46	81	(5)	1	20	143	

(a) Correspond au recyclage des réserves latentes du métier de l'Assurance du fait de l'apport à BPCÉ (cf. note 1.2.1).

La composante couverte restant à étaler s'élève à 34 millions d'euros au 31 décembre 2022 contre à 37 millions d'euros au 31 décembre 2021.

=B K y Àqz Éntu z !pqÉmoàrÉqàÀmÉÉurÉruz nz ouqÉÉ

Les tableaux ci-dessous présentent les montants compensés au bilan de Natixis déterminés conformément aux critères de la norme IAS 32, ainsi que les impacts liés à l'existence d'accords de compensation globale exécutoire ou d'accords similaires qui ne satisfont pas aux critères de la norme IAS 32 en matière de compensation.

Les montants nets présentés au bilan correspondent aux encours bruts des actifs financiers et passifs financiers (incluant les montants non compensés au bilan qui font ou non l'objet d'accords de compensation globale exécutoire ou d'accords similaires) après déduction des montants bruts compensés au bilan.

Les montants bruts compensés au bilan correspondent aux opérations de pension livrées et de dérivés, traités pour l'essentiel avec des chambres de compensation, pour lesquels les critères de la norme IAS 32 sont respectés :

pour les dérivés listés, les positions inscrites respectivement à l'actif et au passif relatives :

aux options sur indices et aux options sur futures sont compensées par échéance et par devise,

aux options sur actions sont compensées par code ISIN et date de maturité ;

pour les dérivés de gré à gré, il s'agit de la compensation par devise des valorisations actives, des valorisations passives et des variations margin ;

pour les opérations de pension livrée, Natixis inscrit dans son bilan le montant net des contrats de prise et mise en pension livrées sur titres conclus avec la même contrepartie, et qui :

présentent la même date d'échéance,

sont opérés via un même dépositaire ou une même plateforme de règlement/livraison,

sont conclus dans la même devise.

Les dérivés de gré à gré traités avec les chambres de compensation LCH Clearnet Ltd, Eurex Clearing AG et CME Clearing, ne font pas l'objet de compensation comptable au sens de la norme IAS 32, mais d'une liquidation quotidienne (application du principe « Settlement to Market », tel que prévu par ces trois chambres visant à considérer désormais les appels de marge comme une liquidation quotidienne des dérivés et non plus comme des dépôts de garantie).

Ces tableaux indiquent également les impacts des conventions cadre et des accords similaires qui correspondent aux montants de dérivés ou d'encours de pensions livrées faisant l'objet d'accords de compensation globale exécutoire ou d'accords similaires au titre desquelles le critère du règlement net ou la réalisation d'un règlement simultané de l'actif et du passif ne peut être démontré ou bien pour lesquelles le droit à compenser ne peut être exercé qu'en cas de défaillance, d'insolvabilité ou de faillite de l'une ou l'autre des contreparties. Ces montants ne sont pas compensés au bilan.

=B36 I oàurÉruz nz ouqÉÉ

	<969: 6 8: :			8646747576		
	b ≤- u- % É %y á àé-u-yé y≤' ΔÉ- u xéú-	b ≤- u- % É %y á àé-u-yé y≤' ΔÉ- u xéú-	b ≤- u- % É %y á àé-u-yé Δ É- u xéú-	U z ànz ànÉà pqÉmoàrÉ ruz nz ouqÉÉ o y Àqz É É nà·nuz	U z ànz ànÉà pqÉAnÉÉurÉ ruz nz ouqÉÉ o y Àqz É É nà·nuz	U z ànz àz qà pqÉmoàrÉ ruz nz ouqÉÉ ÀÉ Éqz à É nà·nuz
(en millions d'euros)	/0	/x0	/y0/0/0/0	-m	-n.	-o.!E←m!2←n.
Actifs financiers à la juste valeur par résultat	164 559	22 109	142 450	162 053	34 586	127 467
Dérivés	71 156	2 361	68 795	57 817	3 091	54 725
Opérations de pension	93 403	19 748	73 655	104 237	31 495	72 742
Instruments dérivés de couverture	828	112	716	226	37	190
Prêts et créances sur les établissements de crédit	2 532	1 000	1 533	3 683	1 850	1 833
Opérations de pension	2 532	1 000	1 533	3 683	1 850	1 833
Prêts et créances sur la clientèle	1 576	0	1 576	3 035	0	3 035
Opérations de pension	1 576	0	1 576	3 035	0	3 035
TOTAL	169 496	23 220	146 275	168 998	36 473	132 525

	<969: 6 8: :				8646747576			
	b ≤- u- % É %y á àé-u-yé Δ É- u xéú-	V Δuy % y≤- É- és- yu É%É y≤' ΔÉ- u és- É %É %yy≤ é áwé É ~o	Tu u- é É É % àé ' É É Ou è	R Δs é és- -É É	U z ànz àz qà pqÉmoàrÉ ruz nz ouqÉÉ ÀÉ Éqz à É nà·nuz	Q ÀmoàÉpqÉ o z çqz àu z É ompÉq!pq o y Àqz Éntu z qàtpqÉmo ÉpÉ Éy umÉqÉ!-m	OnÉnz àuqÉ Éq áqÉÉ áÉ r Éy q pqKmÉt	MéÀ Éúu z z qàqz
(en millions d'euros)	/y0	/ 0	/á0 /ç0/0/0/0	-o.	-p.	-r.	-s.!E!-o.!2!-p.	
Dérivés	69 511	43 082	11 411	15 018	54 915	34 773	9 253	10 889
Opérations de pension	76 764	75 360	40	1 364	77 610	75 990	8	1 612
TOTAL	146 275	118 443	11 451	16 382	132 525	110 763	9 260	12 501

(a) Y compris les garanties reçues sous forme de titres.



33 XméÉrÉruz nz ouqÉÉ

	<968: 8: :			8646747576		
	b ≤- u- % É %u á àé-u-yÉÉ ys' ΔÉ- u xáú-	b ≤- u- % É %y á àé-u-yÉÉ ys' ΔÉ- u xáú-	b ≤- u- % É %u á àé-u-yÉÉ Δ É- u xáú-	U z ànz ànÉà pqÉAnÉÉrÉ ruz nz ouqÉÉ o y Àqz É É nà-nunz	U z ànz ànÉà pqÉmòàrÉ ruz nz ouqÉÉ o y Àqz É É nà-nunz	U z ànz àz qà pqÉAnÉÉrÉ ruz nz ouqÉÉ ÀÉ Éqz à É nà-nunz
(en millions d'euros)	/o	/x0	/y0	-m	-n.	-o.!E-m!2!-n.
Passifs financiers à la juste valeur par résultat	164 939	22 111	142 828	174 128	34 589	139 540
Dérivés	70 441	2 363	68 077	54 969	3 094	51 875
Opérations de pension	94 499	19 748	74 751	119 160	31 495	87 665
Instruments dérivés de couverture	442	110	333	322	34	288
Dettes envers les établissements de crédit	2 617	1 000	1 617	7 835	1 850	5 985
Opérations de pension	2 617	1 000	1 617	7 835	1 850	5 985
Dettes envers la clientèle	130	0	130	797	0	797
Opérations de pension	130	0	130	797	0	797
TOTAL	168 128	23 220	144 908	183 083	36 473	146 610

	<968: 8: :				8646747576			
	b ≤- u- % É %u á àé-u-yÉÉ Δ É- u xáú-	V Δuy % ys- É- é- yu É%É ys' ΔÉ- u é- É %É %yy _s é áúÉ É ^{no}	Tu u- é s-- É % àé' É ÉOu è	R Δ≤ é é- -É É	U z ànz àz qà pqÉAnÉÉrÉ ruz nz ouqÉÉ ÀÉ Éqz à É nà-nunz	Q ÀmòàÉpqÉ o z çqz à u z É ompÉq:pp o y Àqz Éntu z qàppÉnnoo ÉpÉ Éy umÉqÉ ^m	OrÉnz àúqÉ p z z qÉÉ áÉ r Éy q pqk'nÉt	MÉÀ Éáú z z qààq
(en millions d'euros)	/y0	/o	/à0	/ç0	-o.	-p.	-r.	-s.!E!-o.!2!-p.
Dérivés	68 410	44 868	9 945	13 596	52 163	35 681	8 899	7 582
Opérations de pension	76 498	75 967	19	512	94 447	93 110	1	1 337
TOTAL	144 908	120 835	9 964	14 109	146 610	128 791	8 899	8 919

(a) Y compris les garanties données sous forme de titres.

39 I oàurÉruz nz ouqÉÉ !xntáÉàq:ç mqâÈÀmÈomÀumáÉ!ÀÈ ÀÉqÉ

Ce poste regroupe les instruments de dettes gérés suivant un modèle de gestion de collecte et de vente, et dont les flux de trésorerie respectent le caractère basique (cf. note 5.1.4), comme par exemple : les instruments de dettes détenus dans le cadre de la réserve de liquidité, ainsi que les instruments de capitaux propres pour lesquels Natixis a opté de manière irrévocable pour un classement à la juste valeur par capitaux propres.

	<968: 8: :				8646747576			
	V- ' É- % My á àé-u-yÉÉ -s- Δ yé ^{no}	' É- % My á àé-u-yÉÉ Δ yé ^{no}	' É- % V- ' É- É%Δé u Δ Δ É	i ≤ u	Q ÉáÉy qz àÉ p ÀÉ ou É ^m	I oàurÉ ruz nz ouqÉÉ p ÀÉ ou É ^m	I oàurÉ ruz nz ouqÉÉ p ÀÉ ou É ^m	Q ÉáÉy qz àÉ p ÀÉ ou É ^m
(en millions d'euros)								
Note annexe	7.4.1	7.4.1	7.4.2		7.4.1	7.4.1	7.4.2	
Titres	8 743		810	9 553	11 101		1 022	12 122
Prêts ou créances								
TOTAL	8 743		810	9 553	11 101		1 022	12 122

(a) Correspond aux actifs financiers non dépréciés dont les corrections de valeur sont évaluées sur la base des pertes de crédit attendues à 1 an (Statut 1) ou à maturité (Statut 2).
(b) Les actifs financiers dépréciés (Statut 3) correspondent aux actifs pour lesquels a été identifié un événement de défaut tel que défini par l'article 178 du règlement européen du 26 juin 2013 relatif aux exigences prudentielles applicables aux établissements de crédit.

**33] mαqñ!pq!È o z ouurà z !pqÉmoàrÉrux nz ouqÉÈ !xñwÉàq!ç mqâÈÀnÈomÀùmâé!ÀÈ ÀÈqÉ
ÉqéoxmαqÉ**

Les tableaux ci-dessous présentent les variations sur l'exercice 2022 des encours comptables et des dépréciations et provisions des actifs financiers évalués à la juste valeur par capitaux propres recyclables pour chaque classe d'instruments.

	My à %≤- % Δ yé		My à %≤- % Δ yé		My à % Δ yé		My à % Δ yé %			
	Δ≤ %É ° Éù %É ΔÉ É	Δ≤ %É ° Éù %É ΔÉ É	É% é% É- É	É% é% É- É	Δ≤ %É ° Éù %É ΔÉ É	Δ≤ %É ° Éù %É ΔÉ É	Δ≤ %É ° Éù %É ΔÉ É	Δ≤ %É ° Éù %É ΔÉ É	Δ≤ %É ° Éù %É ΔÉ É	Δ≤ %É ° Éù %É ΔÉ É
	≤- % uú É %-%- % N yôÉ %90	≤- % uú É %-%- % ' u é %N yôÉ %: 0	≤- % uú É %-%- % u y° é é é-%N yôÉ %<0	≤- % uú É %-%- % u y° é é é-%	≤- % uú É %-%- % u y° é é é-%	≤- % uú É %-%- % u y° é é é-%	≤- % uú É %-%- % u y° é é é-%	≤- % uú É %-%- % u y° é é é-%	≤- % uú É %-%- % u y° é é é-%	≤- % uú É %-%- % u y° é é é-%
	kuÛÉ x É Δ uxÛÉ	O≤ Éy é-É%uÛÉ ΔΔÉ É y≤' Δ uxÛÉ	kuÛÉ x É Δ uxÛÉ	O≤ Éy é-É%uÛÉ ΔΔÉ É y≤' Δ uxÛÉ	kuÛÉ x É Δ uxÛÉ	O≤ Éy é-É%uÛÉ ΔΔÉ É y≤' Δ uxÛÉ	kuÛÉ x É Δ uxÛÉ	O≤ Éy é-É%uÛÉ ΔΔÉ É y≤' Δ uxÛÉ	kuÛÉ x É Δ uxÛÉ	O≤ Éy é-É%uÛÉ ΔΔÉ É y≤' Δ uxÛÉ
<i>(en millions d'euros)</i>										
SOLDE AU 01/01/2021	12 551	(1)	0	0	0	0	0	0	12 551	(1)
Nouveaux contrats originés ou acquis	1 648	(0)							1 648	(0)
Modifications de flux contractuels ne donnant pas lieu à décomptabilisation										
Variations liées à l'évolution des paramètres du risque de crédit (hors transferts)	(1 818)	0							(1 818)	0
<i>Transferts d'actifs financiers</i>										
Transferts vers S1										
Transferts vers S2										
Transferts vers S3										
Contrats intégralement remboursés ou cédés au cours de la période	(1 485)	0							(1 485)	0
Réduction de valeur (passage en pertes)										
Variations liées à l'évolution du cours de change	205	(0)							205	(0)
Changements de modèle										
Autres mouvements	0	0							0	0
SOLDE AU 31/12/2021	11 101	(0)							11 101	(0)
Nouveaux contrats originés ou acquis	6 636	(0)							6 636	(0)
Modifications de flux contractuels ne donnant pas lieu à décomptabilisation										
Variations liées à l'évolution des paramètres du risque de crédit (hors transferts)	(1 433)	(0)							(1 433)	(0)
<i>Transferts d'actifs financiers</i>										
Transferts vers S1										
Transferts vers S2										
Transferts vers S3										
Contrats intégralement remboursés ou cédés au cours de la période	(7 749)	0							(7 749)	0
Réduction de valeur (passage en pertes)										
Variations liées à l'évolution du cours de change	190	(0)							190	(0)
Changements de modèle										
Autres mouvements	(0)								(0)	
SOLDE AU 31/12/2022	8 744	(1)							8 744	(1)





=33 Q ÉáÉay qz áÉpqlomÀumâé!ÀÈ ÀÈqÉÈ !ntwÉaq!çmqâÈÀnÈomÀumâé!ÀÈ ÀÈqÉÈ

(en millions d'euros)	<969 & 8 : :					8646747576				
	P é é- É ys' Δ uxáé ú Δ ε É		P ys' Δ uxáé u ε- ú% ε É			L ε p q z p q É o y Á á m u É É É á É m Á È u p q		L o y Á á m u É È u z É á É m Á È u p q		
	V- ' É- É%u Δ é u Δ Δ Δ É	É%u Δ é u Δ Δ Δ É	ys' Δ u 4 x á é %	W É u É %	e s á é ≤ Δ É É	Q É á É y q z á É p qlom À um â é Á È Á È q É	Q É á É y q z á É p qlom À um â é Á È Á È q É	Q É á É y q z á É p qlom À um â é Á È Á È q É	R á É á q ç m q á É	X È ru á á Á q É á q o á y á x « m p n á q p q o q É È u z
Titres de participations non consolidés	657	68	0	247	27	1 022	94	0	37	7
Autres instruments de capitaux propres	152	0	0	0	0	0	0	0	0	0
TOTAL	810	68	0	247	27	1 022	94	0	37	7

=3 R á É á q!ç m q á È p q É m o à r É q à À m É É u É r u z m z o u q É È ç m á É q z « w É á q!ç m q á È m á « n u m z

Pour les besoins de l'information financière, la juste valeur des instruments financiers et non financiers est ventilée selon une hiérarchie des justes valeurs qui reflète le niveau d'observabilité des modèles et des paramètres utilisés pour réaliser les évaluations (cf. note 5.6). La hiérarchie des justes valeurs se présente selon les trois niveaux de juste valeur ci-dessous.

Pour les instruments dérivés, les justes valeurs sont décomposées suivant le facteur de risques dominant, à savoir principalement le risque de taux d'intérêt, le risque de change, le risque de crédit et le risque sur actions :

I o à r É (en millions d'euros)	<969 & 8 : :				8646747576			
	ku u É ys' Δ uxáé	c é É u 9	c é É u :	c é É u <	o y Á á m u q	V u ε q n á 6	V u ε q n á 7	V u ε q n á 8
Actifs financiers relevant d'une activité de transaction	140 465	57 830	78 098	4 537	153 223	56 414	92 956	3 853
dont instruments de dettes sous forme de titres	14 205	11 804	2 238	164	18 962	16 592	2 135	235
dont instruments de capitaux propres	30 033	28 363	1 665	5	41 575	39 822	1 747	6
dont prêts ou créances	78 146		73 777	4 368	77 349		73 737	3 612
dont dépôts de garantie versés	18 081	17 663	418		15 338		15 338	
Instruments dérivés hors couverture (juste valeur positive)	68 795	75	66 291	2 429	54 725	312	51 596	2 817
dont dérivés de taux	34 841		33 700	1 141	30 010	0	29 166	844
dont dérivés de change	28 436	4	27 776	655	18 586		17 900	686
dont dérivés de crédit	932		817	116	706		515	191
dont dérivés actions	3 210		2 856	355	4 287	0	3 193	1 094
dont autres	1 375	71	1 142	162	1 137	312	822	3
Actifs financiers devant être évalués à la juste valeur par le biais du résultat net	3 326	920	277	2 130	4 032	1 158	940	1 935
dont instruments de capitaux propres	809	1		808	983	208	0	775
dont instruments de dettes sous forme de titres	1 637	919	58	660	1 721	949	107	665
dont prêts ou créances	881		219	662	1 329		833	496
Actifs financiers désignés à la juste valeur sur option					44			44
dont instruments de dettes sous forme de titres					44			44
dont prêts ou créances								
Instruments dérivés de couverture (actif)	716		716		190		190	
dont dérivé de taux	716		716		190		190	
Actifs financiers à la juste valeur par capitaux propres	9 553	8 480	370	703	12 121	11 017	456	648
dont instruments de capitaux propres	810	101	6	703	1 020	372	0	648
dont instruments de dettes sous forme de titres	8 743	8 379	365		11 101	10 645	456	
dont prêts ou créances								
TOTAL	222 855	67 305	145 752	9 799	224 336	68 901	146 138	9 298

XmÉÉrÉ (en millions d'euros)	<969: & 8: :				86467 47 576			
	kuŸÉ ys' Δ uxŸÉ	c é Éu 9	c é Éu :	c é Éu <	bmqáÉ o y Àámtxq	Vuqámtá:6	Vuqámtá:7	Vuqámtá:8
Passifs financiers détenus à des fins de transaction	39 054	38 640	396	18	38 416	24 488	13 907	21
dont Titres émis à des fins de transaction	22 086	21 672	395	18	24 640	24 488	130	21
dont Dépôts de garantie reçus	16 968	16 968			13 776		13 776	
Instruments dérivés hors couverture (juste valeur négative)	68 077	143	65 779	2 155	51 875	143	48 876	2 857
dont dérivés de taux	34 788		33 416	1 372	26 221		25 531	690
dont dérivés de change	28 045	2	27 817	226	18 673		18 117	556
dont dérivés de crédit	821		692	129	730		514	216
dont dérivés actions	2 901		2 507	395	4 931	0	3 583	1 347
dont autres	1 522	141	1 348	33	1 321	142	1 131	48
Autres passifs financiers émis à des fins de transaction	74 759	8	74 548	203	87 670		87 257	412
Passifs financiers désignés à la juste valeur sur option	23 504	67	14 295	9 142	22 667	112	12 887	9 668
dont Titres émis à la juste valeur sur option	23 272		14 177	9 095	22 367		12 803	9 564
dont Autres passifs financiers à la juste valeur sur option	232	67	117	48	300	112	83	105
Instruments dérivés de couverture (passif)	333		333		288		288	
dont dérivés de taux	333		333		288		288	
TOTAL	205 727	38 858	155 351	11 518	200 915	24 743	163 214	12 959

**m. Vuqámtá:6B ç mámtu z !ááúémtz átpqÉ
o ámtu z Épqly nÉot !ÉáÉy nÉot !xÁáwpq**

Il s'agit d'instruments dont la juste valeur est déterminée à partir de cotations sur des marchés actifs directement utilisables.

Le niveau 1 comprend principalement les titres cotés sur une Bourse ou échangés en continu sur d'autres marchés actifs, les dérivés négociés sur des marchés organisés (futures, options...) dont la liquidité peut être démontrée et les parts d'OPCVM dont la valeur liquidative est calculée et communiquée quotidiennement.

**n. Vuqámtá:7B ç mámtu z !ááúémtz átpqÉy p xqÉ
qáÁnÉny áÉqÉpqly nÉot ! nÉqÉçmtxqÉ**

Ce niveau de juste valeur regroupe les instruments autres que les instruments mentionnés en niveau 1 de juste valeur et les instruments évalués à partir d'une technique de valorisation utilisant des paramètres observables soit directement (prix), soit indirectement (dérivé de prix) jusqu'à la maturité de l'instrument. Il s'agit principalement :

L qÉuz ÉáÉy qz áÉÉy ÀxqÉ

La plupart des dérivés négociés de gré à gré, swaps, dérivés de crédit, accords de taux futurs, caps, floors et options simples, sont traités sur des marchés actifs, c'est-à-dire sur des marchés liquides sur lesquels des transactions sont régulièrement opérées. Leur valorisation résulte de l'utilisation de modèles communément admis (méthode d'actualisation des cash flows futurs, modèle de Black and Scholes, techniques d'interpolation) et faisant intervenir des paramètres directement observables. Pour ces instruments, le caractère répandu du modèle utilisé et le caractère observable des paramètres ont été documentés.

Figurent également en niveau 2 :

les titres moins liquides que ceux classés en niveau 1 dont la juste valeur est déterminée à partir de prix externes proposés par un nombre raisonnable de teneurs de marché actifs et qui sont régulièrement observables sans qu'ils soient pour autant nécessairement directement exécutable (prix issus notamment des bases de contribution et de consensus) ; à défaut du respect de ces critères, les titres sont classés en niveau 3 de juste valeur ;

les titres non cotés sur un marché actif dont la juste valeur est déterminée sur la base de données de marché observables. Ex : utilisation de données de marché issues de sociétés comparables, ou méthode de multiples issue de techniques utilisées couramment par les acteurs du marché ;

les parts d'OPCVM dont la valeur liquidative n'est pas calculée et communiquée quotidiennement mais qui fait l'objet de publications régulières ou pour lesquelles on peut observer des transactions récentes ;

les dettes émises valorisées à la juste valeur sur option lorsque les instruments dérivés sous-jacents sont classés en niveau 2.

Le « risque de crédit émetteur » est par ailleurs considéré comme observable. La valorisation de ce dernier repose sur la méthode d'actualisation des « cash-flows » futurs utilisant des paramètres tels que courbe des taux, « spreads » de réévaluation. Cette valorisation correspond, pour chaque émission, au produit de son notionnel restant dû et sa sensibilité tenant compte de l'existence de calls et par l'écart entre le « spread » de réévaluation (basé sur la courbe cash reoffer BPCE au 31 décembre 2022 à l'instar des arrêts précédents) et le « spread » moyen d'émission. Les variations de spread émetteur sont généralement non significatives pour les émissions de durée initiale inférieure à un an.

L qÉuz ÉáÉy qz áÉo y ÀxqéqÉ

Certains instruments financiers plus complexes et/ou d'échéance longue sont valorisés avec un modèle reconnu et utilisant des paramètres de marché calibrés à partir de données observables telles que les courbes de taux, les nappes de volatilité implicite des options et des données résultant de consensus de marché ou à partir de marchés actifs de gré à gré.

Les principaux modèles de détermination de la juste valeur de ces instruments sont décrits par nature de produits ci-dessous :

produits Actions : les produits actions présentent généralement des caractéristiques propres qui motivent le choix du modèle.

Les principaux modèles utilisés pour les produits actions sont les modèles à volatilité locale, volatilité locale combinée au Hull & White 1 facteur (H&W1F) et Local Stochastic Volatility (« LSV ») et peuvent être disponibles dans un cadre mono ou multi sous-jacent.



Le modèle à volatilité locale repose sur la modélisation de la volatilité en fonction du temps et du cours du sous-jacent. Sa principale propriété est de prendre en compte la volatilité implicite de l'option par rapport à son prix d'exercice telle qu'elle ressort des évolutions de marché.

Le modèle hybride volatilité locale combiné au H&W1F consiste à coupler le modèle de volatilité locale décrit supra avec un modèle de taux de type Hull & White 1 Facteur dont la description est mentionnée plus bas (cf. *produits de taux*).

Le modèle LSV est basé sur une diffusion jointe du sous-jacent et de sa volatilité (2 facteurs au total), avec une fonction de volatilité locale (appelée décorateur) permettant d'être consistant avec l'ensemble des options vanilles ;

produits de Taux : les produits de taux présentent généralement des caractéristiques propres qui motivent le choix du modèle.

Les principaux modèles utilisés pour la valorisation et la gestion des produits de taux sont les modèles Hull & White un facteur (HW1F), 2 facteurs (HW2F) ou un facteur à volatilité stochastique (HW1FVS)).

Le modèle HW1F permet de modéliser la courbe des taux avec un seul facteur dit gaussien et une calibration sur les options vanilles de taux.

Le modèle HW2F permet de modéliser la courbe des taux avec deux facteurs et une calibration sur les options vanilles de taux et des instruments de type spread-option.

Le modèle HW1VS permet de modéliser conjointement le facteur gaussien représentant la courbe des taux et sa volatilité (à l'image du modèle LSV pour le périmètre Equity) ;

produits de Change : les produits de change présentent généralement des caractéristiques propres qui motivent le choix du modèle.

Les principaux modèles utilisés pour la valorisation et la gestion des produits de change sont les modèles à volatilité locale et stochastique (à l'image du modèle LSV pour le périmètre equity), ainsi que des modèles hybrides couplant une modélisation du sous-jacent change avec deux modèles Hull & White 1 Facteur pour appréhender les courbes de taux des économies domestiques et étrangères ;

produits de Crédit : les produits dérivés de crédit présentent généralement des caractéristiques propres qui motivent le choix du modèle.

Les principaux modèles utilisés pour la valorisation et la gestion des produits de crédit sont le modèle Hull & White un facteur crédit (HW1F Crédit) et le modèle hybride Bi-Hull&White Taux-Crédit (Bi-HW Taux/Crédit).

Le modèle HW1F Crédit permet de diffuser courbe de crédit (courbe de CDS) avec un facteur gaussien.

Le modèle Bi-HW Taux/Crédit permet de diffuser conjointement la courbe de taux et la courbe de crédit avec chacun un facteur gaussien corrélé entre eux ;

Produits de Commodities : les produits de commodities présentent généralement des caractéristiques propres qui motivent le choix du modèle.

Les principaux modèles utilisés pour la valorisation et la gestion des produits de commodities sont les modèles Black&Scholes, à volatilité locale et volatilité locale combinée au Hull & White 1 facteur (H&W1F), version étendue pour l'ensemble de ces modèles à un cadre multi-sous-jacent pour gérer l'ensemble des futures de la famille de commodity.

Le modèle de Black&Scholes repose sur une dynamique log-normale du sous-jacent et d'une hypothèse de volatilité déterministe.

Le modèle à volatilité locale repose sur la modélisation de la volatilité en fonction du temps et du cours du sous-jacent. Sa principale propriété est de prendre en compte la volatilité implicite de l'option par rapport à son prix d'exercice telle qu'elle ressort des évolutions de marché.

Le modèle H&W1F consiste à coupler le modèle de volatilité locale décrit supra avec un modèle de taux de type Hull & White 1 Facteur dont la description est mentionnée plus haut (cf. *produits de taux*).

Pour l'ensemble des instruments de niveau 2, le caractère observable des paramètres a pu être démontré et documenté. Au plan méthodologique, l'observabilité des paramètres est basée sur quatre conditions indissociables :

- les paramètres proviennent de sources externes (notamment par exemple via un contributeur reconnu) ;

- les paramètres sont alimentés périodiquement ;

- les paramètres sont représentatifs de transactions récentes ;

- les caractéristiques des paramètres sont identiques à celles de la transaction. Le cas échéant, un « proxy » peut être utilisé, sous réserve de démontrer et documenter sa pertinence.

La juste valeur des instruments issue de modèles de valorisation est ajustée afin de tenir compte du risque de liquidité (bid-ask), du risque de contrepartie, du risque lié au coût de financement des dérivés non ou imparfaitement collatéralisés, du risque de crédit propre (évaluation des positions dérivés passives), du risque de modèle et de paramètres.

La marge dégagée lors de la négociation de ces instruments financiers est immédiatement comptabilisée en résultat.

ο. Vυqnrá-B çmánu z!ááúÉmz átpqÉp z z qÉ pqly nÉot lz z! nÉqÉçmxqÉ

Ce niveau, regroupe les instruments valorisés à partir de modèles de valorisation non reconnus et/ou reposant sur des paramètres non observables sur le marché dès lors que ceux-ci sont susceptibles d'affecter significativement la valorisation. Il s'agit principalement :

- des actions non cotées, dont la juste valeur n'a pu être déterminée à partir d'éléments observables ;

- des titres non cotés sur un marché actif relevant du métier de Capital investissement évalués à leur juste valeur selon des modèles couramment utilisés par les acteurs du marché, en conformité avec les normes International Private Equity Valuation (IPEV), mais qui sont sensibles à l'évolution du marché et dont la détermination de la juste valeur fait nécessairement appel à une part de jugement ;

- des instruments hybrides dérivés d'actions, de taux et de change, ainsi que les dérivés de crédit qui ne sont pas classés en niveau 2 ;

- des prêts en cours de syndication pour lesquels il n'y a pas de prix de marché secondaire ;

- des prêts en cours de titrisation pour lesquels la juste valeur est déterminée à dire d'expert ;

- l'activité de « loan trading » pour lesquels le marché est illiquide ;

- des immeubles de placement dont la juste valeur est le résultat d'une approche multicritère par capitalisation des loyers au taux du marché combinée à une comparaison avec le marché des transactions ;

- des instruments faisant l'objet d'une marge au premier jour qui a été différée ;

- des parts d'OPCVM pour lesquelles le fonds n'a pas publié d'actif net récent à la date d'évaluation, ou pour lesquelles il existe une période de « lock-up » ou toute autre contrainte qui nécessite un ajustement significatif des prix de marché disponible (valeur liquidative, NAV etc.) au titre du peu de liquidité observée pour ces titres ;

des dettes émises valorisées à la juste valeur sur option qui sont classées en niveau 3 lorsque les instruments dérivés sous-jacents sont classés en niveau 3. Le « risque de crédit émetteur » associé est considéré comme observable et donc classé en niveau 2 ;

les CDS conclus avec des réhausseurs de crédit (monolines), dont le modèle de valorisation des réfections se rapproche, en termes de méthode, de l'ajustement mis en place pour risque de contrepartie (Credit Valuation Adjustment – CVA). Il tient compte également de l'amortissement attendu des expositions et du spread des contreparties implicite des données de marché ;

les instruments dérivés simples sont également classés en niveau 3 de juste valeur lorsque l'exposition est au-delà de la zone observable de liquidité déterminée par devises sous-jacentes ou par surfaces de volatilité (exemple : certaines options de change et caps/floors de volatilité).

Conformément au règlement 2019/876 du 20 mai 2019 (CRR II) modifiant le règlement européen 575/2013 du 26 juin 2013 (CRR) relatives aux exigences du pilier III, pour chacun des modèles utilisés, une description des simulations de crise appliquées et du dispositif de contrôle ex post (validation de l'exactitude et de la cohérence des modèles internes et des procédures de modélisation) est communiquée dans la partie 3.2.6 du chapitre [3] « Facteurs de risques, gestion des risques et pilier III ».

La norme IFRS 9 impose que la marge soit comptabilisée en résultat dès l'initiation uniquement dans la mesure où elle est générée par la variation de facteurs que les participants du marché prendraient en compte lors de la fixation d'un prix, c'est-à-dire uniquement si le modèle et les paramètres utilisés pour la valorisation sont observables.

Ainsi, en cas de non-reconnaissance du modèle de valorisation par les pratiques de marché, ou de non-observabilité d'un des paramètres affectant significativement la valorisation de l'instrument, la marge positive du jour de la négociation ne peut être inscrite immédiatement au compte de résultat. Elle est étalée en résultat, de façon linéaire, sur la durée de vie de l'opération ou jusqu'à la date à laquelle les paramètres deviendront observables. La marge négative du jour de la négociation, quant à elle, est prise en compte immédiatement en compte de résultat.

Au 31 décembre 2022, le périmètre des instruments pour lesquels la marge du jour de la négociation a été différée est constitué essentiellement :

- des produits structurés multi sous-jacents actions & indices ;
- des produits structurés mono sous-jacents indexés sur indices sponsorisés ;
- de financements synthétiques ;
- d'options sur fonds (multi assets et mutual funds) ;
- de produits structurés de taux ;
- de swaps de titrisation.





Pour ces instruments, le tableau ci-après fournit les principaux paramètres non observables ainsi que les intervalles de valeurs.

XÉz ou ÀmÉqÉp p qz qÉ	J qot z ÀàqÉ p qz qÉ	XÉz ou ÀmÉqÉp z z qÉ	Q àqÉ mÉqÉp qz qÉ z z « nÉqÉ mÉqÉ y uz ! ly né!-L qo!7577.
Sticky CMS/Volatility Bond	Modèles de valorisation d'options sur taux d'intérêt	Paramètres de retour à la moyenne	[0,5 % ; 2,5 %]
Callable Spread Option and Corridor Callable Spread Option	Modèle de représentation à plusieurs facteurs de la courbe des taux	Spread mean-reversion	[0 % ; 30 %]
Bermuda Accreting		Accreting Factor	[71 % ; 94 %]
Cap/Floor de volatilité	Modèles de valorisation d'options sur taux d'intérêt	Vol de taux	[41 % ; 182 %]
Instruments dérivés simples et complexes sur actions, panier d'actions ou fonds	Différents modèles de valorisation des options sur actions, paniers d'action ou fonds	Volatilité actions	[1 % ; 176 %]
		Volatilité fonds	[2 % ; 33 %]
		Correlations Stock/stock	[13,05 % ; 95,84 %]
		Repo des paniers VRAC	[(0,76) % ; 1,15 %]
Instruments dérivés sur taux de change	Modèle de valorisation des options sur taux de change	Volatilité de change	[2,9673 % ; 19,3765 %]
PRDC/PRDKO/TARN long terme	Modèle de valorisation des options hybrides taux de change/taux d'intérêt	Corrélation entre taux de change et taux d'intérêt ainsi que des niveaux de volatilité long terme	[(40) % ; 60 %] [2,9673 % ; 19,3765 %]
CDO	Les taux de défaut utilisés sont issus des prix de marchés des obligations « PFI » sous-jacentes et l'utilisation de taux de recouvrement basé sur les données historiques des agences de rating	Corrélation entre les actifs, spread de base entre l'actif cash et l'actif dérivé, taux de recouvrement	[70 % ; 80 %]
Swaps de Titrisation	Actualisation des flux attendus sur la base d'hypothèses de remboursement anticipé du portefeuille sous-jacent	Taux de Remboursement anticipé (prepayment rate)	[16,49 % ; 50,42 %]
Instruments dérivés hybrides Equity/Taux/Change (FX)	Modèle hybride couplant une diffusion Equity, une diffusion FX et une diffusion des taux	Corrélations Equity-Fx	[(99,30) % ; 99,98 %]
		Corrélations Equity-Taux	[14 % ; 33 %]
		Corrélations Taux-Fx	[(19) % ; 44 %]
Helvetix : Strip d'options long terme, Strip d'options quantos, Strip d'options digitales	Modèle Black & Scholes	Correl EURCHF/EURUSD	[7 % ; 46 %]
Helvetix : Spread Options et Spread Options digitales	Copule gaussienne	Volatilité long terme USDCHF & EURCHF	Volatilité USDCHF : [8,9918 % ; 12,2943 %] Volatilité EURCHF : [7,1346 % ; 8,9918 %]

p. X xùÀàqÉ!Éà qÉ!À mÉV mÈUÉo z oqÉz nz à xqÉÈnz É r qÉÈ p qz qÉ qmà! p qz qÉ qÉ qÉ mÉqÉÈ

Les transferts de niveau de juste valeur sont examinés et validés par le comité « Fair Value Levels » associant notamment les fonctions Finance, Risques et les Métiers. Pour ce faire, le comité « Fair Value Levels » s'appuie sur des études d'observabilité des modèles de valorisation et/ou des paramètres qui sont réalisées périodiquement.

Ces transferts de niveau de juste valeur sont également présentés au comité faitier de valorisation qui a validé, au cours du 1^{er} semestre 2022, les transferts des appels de marge, du niveau 2 vers le niveau 1 de juste valeur, en raison d'un affinement méthodologique.

Pour rappel, les principaux reclassements effectués au 31 décembre 2021 (cf. note 7.5.1.), concernaient :

vers le niveau 3 de juste valeur des dérivés OTC et des émissions du fait d'un affinement méthodologique dans l'observabilité des paramètres de marché ;

du niveau 1 vers le niveau 2 de juste valeur des dérivés listés en raison d'un affinement méthodologique ;

vers le niveau 3 de juste valeur de l'activité de « loan trading » du fait de l'illiquidité du marché ;

vers le niveau 2 de juste valeur des réactions dans un objectif d'harmonisation du niveau de juste valeur des réactions.

=3 36 I oàurÉqàÀmÉÉurÉruz mz ouqÉÉ !ntwÉqà!çmqâÈÀÈ Éqz à Élmâ!z ucqmâ«8
86p oqy nÉq!7577

I oàurÉruz mz ouqÉÉ (en millions d'euros)	Omuz ÉqàÀqÉÉqÉo y ÀàmtuÉ É mâo àÉÉpqlmâ Éu pq] Ènz Étroà z É pqmâ Éu pq		Z qoxnÉÉqy qz àÉ pqlmâ Éu pq		Où É -é Éu <					
	I álo y Ààq!pqÉ Éáxntâ	[áÈqÉ À Ètrô z É ot áqÉ á Égy 2 n áÉÉ qÉ mâlo àÉÉ pqlmâ Éu pq	Mz!smuz É qàÀqÉÉqÉ o y A2 àmtuÉ É pÉqoàqy qz à qz!omâ!mâÉ ÀÈ ÁÉqÉ	I ot mÉ4 y uÉÉu z É	bqz àqÉ4 Zqy n áÉ2 Éqy qz àÉ	Mz!pqt ÉÉ pâ z ucqmâ«8	I áàqÉ ÉqoxnÉ2 Éqy qz àÉ	b mÉmâ z pq àÉq	ontÉtpq ot mzs q	<96z 6 8 : :		
Actifs financiers relevant d'une activité de transaction	3 853	130	74	11 142	(10 790)	(217)	249	96	4 537			
dont instruments de dettes sous forme de titres	235	(36)	8	124	(170)	(20)	9	13	164			
dont instruments de capitaux propres	6	24		271	(491)	(2)	198		5			
dont prêts ou créances	3 612	142	67	10 747	(10 129)	(195)	42	83	4 368			
Instruments dérivés hors couverture (juste valeur positive)	2 817	299	(655)	1 028	(1 372)	(595)	712	2	194	2 429		
dont dérivés de taux	844	(52)	(97)	211	(121)	(52)	410	(2)	1 141			
dont dérivés de change	686	86	(199)	53	(146)	(310)	273	210	654			
dont dérivés de crédit	191	(49)	(24)	18	(15)	(5)	6	(7)	116			
dont dérivés actions	1 094	142	(335)	714	(1 046)	(228)	22	(8)	355			
dont autres	2	172	(1)	32	(45)		1	2	163			
Autres actifs financiers détenus à des fins de transaction												
Actifs financiers devant être évalués à la juste valeur par le biais du résultat net	1 934	17	(15)	617	(307)	(152)	1	35	2 130			
dont instruments de capitaux propres	774	84	(15)	14	(60)		1	11	808			
dont instruments de dettes sous forme de titres	665	(8)		228	(228)			3	660			
dont prêts ou créances	496	(59)		375	(19)	(152)		21	662			
Actifs financiers désignés à la juste valeur sur option	44				(48)			3				
dont instruments de dettes sous forme de titres	44				(48)			3				
dont instruments de capitaux propres												
dont prêts ou créances												
Actifs financiers à la juste valeur par capitaux propres	648	61	(138)	155	(61)		2	34	703			
dont instruments de capitaux propres	648	61	(138)	155	(61)		2	34	703			
dont instruments de dettes sous forme de titres												
dont prêts ou créances												
TOTAL DES ACTIFS FINANCIERS COMPTABILISÉS À LA JUSTE VALEUR	9 298	507	(596)	(138)	12 942	(12 578)	(964)	961	3	2	362	9 799



86p oqy nÉq!7576

	Omuz ÉqáÁqÉqÉo y ÁámtuÉ É ná:o áÉÉpq!xíÁ Éu pq] Éntz Étroú z É pq!xíÁ Éu pq		Z qoxntÉqy qz áÉ pq!xíÁ Éu pq ^(a)							
	I álo y Áaq!pq!É Éáxíntá												
	WáqçqÉááÉq pá!z uq qná:8 5645647576	[áÉxqÉ À Éntú z É qz!ç!q! !xm ox ááÉq	[áÉxqÉ À Éntú z É n áÉÉ qÉ ná:lo áÉÉ pq!xm Á Éu pq	Á Éntú z É ot áqÉ á Éy 2 o y Á2 omuxÉ É puÉqoqy qz á qz!onÁúwáé ÁÉ ÁÉqÉ	Mz!smuz Éqá ÁqÉqÉ o y Á2 omuxÉ É qz!onÁúwáé ÁÉ ÁÉqÉ	I ot náÉ4 y uÉÉu z É	bqz áqÉ4 Zqy n áÉ2 Éqy qz áÉ	Mz!pqt ÉÉ pá z uq qná:8	bqÉÉÉxq z uq qná:8	I ááÉqÉ ÉqoxntÉ2 Éqy qz áÉ ^(a)	bntÉúu z pq áÉq	onÉátpq ot mzs q	Kx ááÉq z uq qná:8 8646747576
Actifs financiers relevant d'une activité de transaction	2 062	1 121	22		18 538	(18 118)	(258)	416	(9)		79	3 853	
<i>dont instruments de dettes sous forme de titres</i>	98	(34)	7		162	(143)	(21)	156			11	235	
<i>dont instruments de capitaux propres</i>		(70)			448	(536)		173	(9)			6	
<i>dont prêts ou créances</i>	1 964	1 226	15		17 928	(17 438)	(237)	87			68	3 612	
Instruments dérivés hors couverture (juste valeur positive)	1 757	1 083	55		809	(1 330)	(188)	563	26		43	2 817	
<i>dont dérivés de taux</i>	545	138	(31)		16	(147)	(161)	479			5	844	
<i>dont dérivés de change*</i>	484	(63)	(31)		243	(74)	85	29	(2)		16	686	
<i>dont dérivés de crédit</i>	184	(10)	(29)		5	(13)	(2)	19	28		10	191	
<i>dont dérivés actions</i>	544	1 016	147		545	(1 095)	(110)	36			11	1 094	
<i>dont autres</i>		2					1					2	
Autres actifs financiers détenus à des fins de transaction													
Actifs financiers devant être évalués à la juste valeur par le biais du résultat net	1 205	(39)	26		220	170		340	(21)		33	1 934	
<i>dont instruments de capitaux propres</i>	578	101	18		95	(5)		3	(21)		5	774	
<i>dont instruments de dettes sous forme de titres</i>	568	85	7		170	(181)					16	665	
<i>dont prêts ou créances</i>	59	(225)	1		394	(83)		337			12	496	
Actifs financiers désignés à la juste valeur sur option	21	22									2	44	
<i>dont instruments de dettes sous forme de titres</i>	21	22									2	44	
<i>dont instruments de capitaux propres</i>													
<i>dont prêts ou créances</i>													
Actifs financiers à la juste valeur par capitaux propres	490	77		130	4	(77)			(13)		38	648	
<i>dont instruments de capitaux propres</i>	490	77		130	4	(77)			(13)		38	648	
<i>dont instruments de dettes sous forme de titres</i>													
<i>dont prêts ou créances</i>													
TOTAL DES ACTIFS FINANCIERS COMPTABILISÉS À LA JUSTE VALEUR	5 534	2 265	103	130	20 011	(19 794)	(446)	1 319	(18)		194	9 298	

* Montants non retraités par rapport aux états financiers au 31 décembre 2020.

(a) Les flux présentés dans les colonnes « reclassements de la période » du tableau ci-dessus sont déterminés à partir des opérations en vie au 31 décembre 2021.



XnÉÉurÉruz n z ouqÉÉ (en millions d'euros)	Omuz ÉqáÀqÉqÉo y ÀáμwÉ É nÁo áÉÉp q:ÁÁ] Énz Énoú z É p q:ÁÁ Éu p q		Z qoxnÉÉy qz áÉ p q:ÁÁ Éu p q		Kx ááÉq z q:ÁÁ				
	Wáç qÉááÉq pÁ!z q:ÁÁ	[áÉqÉ Á Énoú z É nÁo áÉÉ ox ááÉq	[áÉqÉ Á Énoú z É ot áqÉ á Éy 2 n ÁÉÉ qÉ nÁo áÉÉ p q:ÁÁ Á Éu p q	Mz!s nuz Éqá ÁqÉqÉ o y Á2 áμwÉ É p q:ÁÁ Á Éu p q	l ot nÁÉ4 y uÉÉu z É	bqz áqÉ4 Z qy n áÉ2 Éy qz áÉ	Mz!pqt ÉÉ z q:ÁÁ	l ááÉqÉ ÉqoxnÉ2 Éy qz áÉ	bntÉmú z p q Á Éy áÉq	onÉá p q ot n z s q	8646747576
Titres émis à des fins de transaction	0	97	(0)	4 996	(5 099)	(0)	28				21
Instruments dérivés hors couverture (juste valeur négative)	1 477	1 213	(5)	781	(1 423)	(8)	747	133	(59)		2 857
dont dérivés de taux	322	64	(41)	45	(133)	(10)	437		6		690
dont dérivés de change*	282	101	(8)	60	(29)	65	85		(0)		556
dont dérivés de crédit	263	(27)	(192)	4	(21)	(8)	51	133	12		216
dont dérivés actions	601	1 036	237	661	(1 228)	(55)	173		(77)		1 347
dont autres	8	39	(1)	11	(11)		1		1		48
Autres passifs financiers émis à des fins de transaction	574	6	(15)	280	(499)		63		3		412
Passifs financiers à la juste valeur par résultat – sur option	8 758	208	375	6 715	(7 491)	(1 056)	1 932	79	149		9 668
Dont Titres émis à la juste valeur sur option	8 754	210	375	6 650	(7 491)	(1 056)	1 894	79	149		9 564
Dont Autres passifs financiers à la juste valeur sur option	4	(2)		65			38				105
TOTAL DES PASSIFS FINANCIERS COMPTABILISÉS À LA JUSTE VALEUR	10 809	1 524	355	12 772	(14 513)	(1 064)	2 770	212	93		12 959

* Montants non retraités par rapport aux états financiers au 31 décembre 2020.
(a) Les flux présentés dans les colonnes « reclassements de la période » du tableau ci-dessus sont déterminés à partir des opérations en vie au 31 décembre 2021.

Ι z méÉq!pq!Éqz Éλνωά !pq!xñúÉaq!ç mαáÈ'p qÉú ÉóÉay qz óÉruz nζ ouqÈÈ ç mα ÉÉqx z !x!z qçmá«8! !! ouúÉ qòXñÉúÉ

Une sensibilité de la juste valeur des instruments valorisés à partir des principaux paramètres non observables a été évaluée au 31 décembre 2022. Les montants reportés ci-dessous visent à illustrer l'incertitude inhérente au recours au jugement nécessaire à l'estimation des principaux paramètres inobservables à la date d'évaluation. Ils ne représentent aucunement une mesure des risques de marché sur les instruments en niveau 3.

L'estimation repose sur la politique d'ajustements de valorisation. Pour les actions et titres de créance, l'estimation repose sur un choc de +/- 1 %.

	<969: 6: 8: :		8646747576	
	V Δuy %Δε- Ε- εÚÉ- %ε' Δ Ε%Ε% ú u	Q ÁmóΔÁ áqz áμxqz !o y Áaq!pq!É Éáxñúá	V s nár	X Éár
(en millions d'euros)	c ç u á	e s é á		
Actions	(8)	8	(6)	6
Titres de créance	(10)	10	(6)	8
Dérivés Actions	(15)	30	(13)	42
Volatilité	(7)	11	(5)	18
Taux de repo	(5)	9	(4)	14
Dividendes	(2)	6	(1)	5
Corrélations	(2)	5	(3)	5
Dérivés Fixed Income	(20)	34	(11)	28
Corrélations de taux de change	(10)	15	(2)	6
Corrélations de taux d'intérêt	(7)	13	(3)	5
Volatilité de taux d'intérêt	(2)	2	(2)	6
Volatilité de taux de change	< 1	< 1	(2)	6
Spreads de CDS	< 1	< 1	(2)	4
« Accreting Factor » des swaptions bermudéennes	< 1	< 1	0	0
Taux de recouvrement	< 1	2	0	0
Volatilité de l'inflation	< 1	< 1	0	0
Vitesse d'amortissement des titrisations (CPR)	< 1	2	< 1	1
Dérivés Matières premières	< 1	< 1	0	0
Volatilité matières premières	< 1	< 1	0	0
SENSIBILITÉ DES INSTRUMENTS FINANCIERS DE NIVEAU 3	(54)	83	(36)	84

=3 3 Z qòÈnúaqy qz à'pq!xñú nÈs q!pur È q!ÉáÈxqÉú ÉóÉay qz óÉruz nζ ouqÈÈ

La marge différée concerne les instruments financiers évalués à partir d'un ou plusieurs paramètres de marché inobservables (cf. note 5.6). Cette marge est différée dans le temps pour être reconnue, selon les cas, à la maturité de l'instrument, lors de la cession ou du transfert, au fur et à mesure de l'écoulement du temps ou encore lorsque les paramètres de marché deviennent observables.

Le tableau ci-dessous présente notamment, le montant restant à comptabiliser dans le compte de résultat, ainsi que la marge différée des nouvelles opérations de l'exercice.

	U nÈs q!pqÉ z áçqαqÉ Á Ènú z É				ámqy qz à pq!xñú I áóÉqÉ ç nÈnú z É				U nÈs q!pqÉ z áçqαqÉ Á Ènú z É				ámqy qz à pq!xñú I áóÉqÉ ç nÈnú z É			
	5645647576				<969: 6: 8: 9					<969: 6: 8: :						
Instruments dérivés de taux	14	6	(10)	0	10	10	(10)	1	11							
Instruments dérivés de change	3	4	(2)	0	5	31	(29)	0	7							
Instruments dérivés de crédit	4	2	(2)	1	5	15	(13)	0	7							
Instruments dérivés actions	133	174	(96)	(0)	210	132	(118)	(1)	223							
Opérations de pensions	9	11	(6)	(1)	13	21	(11)	0	23							
TOTAL	163	197	(117)	0	244	209	(181)	0	273							



=3 B I oàurÉqàÀnÉÉurÉruz mz ouqÉÉ !xmuÉÉaq!çmqâÉBôÈnz ÉrqÉà!pq!z qçqmâ!pq!ùÉÉq!çmqâÉ I oàurÉruz mz ouqÉÉ

L q	<969: 8 : :					86467 47 576					
	c é Éu 9	c é Éu :	c é Éu :	c é Éu <	c é Éu <	Vçqmâ:6	Vçqmâ:7	Vçqmâ:7	Vçqmâ:8	Vçqmâ:8	
(en millions d'euros)	bqÉÉ	c é Éu :	c é Éu 9	c é Éu <	c é Éu 9	c é Éu :	Vçqmâ:7	Vçqmâ:6	Vçqmâ:8	Vçqmâ:6	Vçqmâ:7
Actifs financiers en juste valeur par le résultat		790	12 703	961		964	1 022	1 181	1 319		447
Actifs financiers relevant d'une activité de transaction		786	12 703	249		217	609	1 131	416		258
dont instruments de dettes sous forme de titres		730	1 109	9		20	318	1 130	156		21
dont instruments de capitaux propres		55	285	198		2	291	1	173		
dont prêts et créances			36	42		195			87		237
dont dépôts de garantie versés ^(a)			11 274								
Instruments dérivés hors couverture (juste valeur positive)		4		712		595	413	0	563		189
dont dérivés de taux				410		52			479		161
dont dérivés de change				273		310			29		(85)
dont dérivés de crédit				6		5			19		2
dont dérivés actions		4		22		228	245	0	36		110
dont autres				1			168				1
Actifs financiers devant être évalués à la juste valeur par le biais du résultat net						152		49	340		0
dont instruments de dettes sous forme de titres								49	0		0
dont autres titres à revenu variable									3		
dont prêts et créances						152			337		
Actifs financiers désignés à la juste valeur sur option											
Actifs financiers à la juste valeur par capitaux propres		260	435				242	524			
dont instruments de capitaux propres											
dont instruments de dettes sous forme de titres		260	435				242	524			
dont prêts ou créances											

(a) Cf. note 7.5, paragraphe d).

XnÉÉurÉruz mz ouqÉÉ

L q	<969: 8 : :					86467 47 576					
	c é Éu 9	c é Éu :	c é Éu :	c é Éu <	c é Éu <	Vçqmâ:6	Vçqmâ:7	Vçqmâ:7	Vçqmâ:8	Vçqmâ:8	
(en millions d'euros)	bqÉÉ	c é Éu :	c é Éu 9	c é Éu <	c é Éu 9	c é Éu :	Vçqmâ:7	Vçqmâ:6	Vçqmâ:8	Vçqmâ:6	Vçqmâ:7
Passifs financiers détenus à des fins de transaction ^(a)		18	14 070	818		631	286	1	838		8
Titres émis à des fins de transaction		12	53	18			24	1	28		0
Instruments dérivés hors couverture (juste valeur négative)		5		801		631	262		747		8
dont dérivés de taux		1		531		46			437		10
dont dérivés de change				238		451			85		(65)
dont dérivés de crédit				2		21			51		8
dont dérivés actions		5		20		64	136		173		55
dont autres				9		48	126		1		
Autres passifs financiers émis à des fins de transaction									63		
Dépôts de garantie reçus			14 017								
Passifs financiers désignés à la juste valeur sur option				201		970			1 932		1 056
dont titres émis à la juste valeur sur option				201		907			1 894		1 056
dont Autres passifs financiers à la juste valeur sur option						63			38		

(a) Cf. note 7.5, paragraphe d).

=3 Ð RáÉáq!çmqâÈp qÉmoàrÉqâÀnÉÉurÉruz n z ouqÉÈ çmá Émâ!o ðny Èáú I oàrÉruz n z ouqÉÈ

(en millions d'euros)	M %9 yÉ' x É%8: :				I á!86p oqy nÉq!7576				
	kuÉ ys' Δ uxÉ	W É vÉ	c é Éú 9	c é Éú : c é Éú <	o y bmqâÈ Áámtux	RáÉáq çmqâÈ	Vúçqntá:6	Vúçqntá:7	Vúçqntá:8
Prêts ou créances au coût amorti sur les établissements de crédit	74 676	74 503	74 440	63	86 732	86 946	86 814	131	
Comptes ordinaires débiteurs	6 198	6 197	6 197		6 971	6 949	6 949		
Comptes et prêts	66 912	66 739	66 676	63	77 919	78 154	78 023	131	
Titres et valeurs reçus en pension	1 533	1 533	1 533		1 833	1 833	1 833		
Autres	34	34	34		10	10	10		
Prêts ou créances au coût amorti sur la clientèle	72 676	75 276	52 750	22 526	70 146	70 576	48 409	22 167	
Comptes ordinaires débiteurs	2 295	2 295	2 295		2 110	2 110	2 110		
Autres prêts et créances	68 654	71 254	48 736	22 518	64 900	65 331	43 170	22 160	
Titres et valeurs reçus en pension	1 576	1 576	1 576		3 035	3 035	3 032	3	
Location financement	39	39	31	8	33	33	29	4	
Dépôts de garantie versés	112	112	112		66	66	66		
Autres					1	1	1		
Instruments de dettes sous forme de titre au coût amorti	1 434	1 435	820	615	1 277	1 276	600	676	
TOTAL ACTIFS FINANCIERS	148 787	151 215	128 011	23 204	158 155	158 798	135 824	22 975	

XnÉÉurÉruz n z ouqÉÈ

(en millions d'euros)	M %9 yÉ' x É%8: :				I á!86p oqy nÉq!7576				
	kuÉ ys' Δ uxÉ	W É vÉ	c é Éú 9	c é Éú : c é Éú <	o y bmqâÈ Áámtux	RáÉáq çmqâÈ	Vúçqntá:6	Vúçqntá:7	Vúçqntá:8
Dettes envers les établissements de crédit	108 249	108 260	107 826	434	135 863	136 091	135 507	584	
Dont comptes et emprunts	101 823	101 834	101 400	434	129 829	130 058	129 474	584	
Dont titres donnés en pension	1 617	1 617	1 617		5 985	5 985	5 985		
Dont dépôts de garantie reçus	108	108	108		48	48	48		
Dont autres	4 701	4 701	4 701		1				
Dettes envers la clientèle	36 664	36 657	34 762	1 895	34 355	34 356	32 524	1 831	
Dont comptes et emprunts	35 555	35 547	33 652	1 895	32 280	32 281	30 449	1 831	
Dont titres donnés en pension	130	130	130		797	797	797		
Dont autres	980	980	980		1 278	1 278	1 278		
Dettes représentées par un titre	45 992	45 888	44 282	1 607	38 723	38 725	36 607	2 118	
Dettes subordonnées	3 023	2 975	96	2 879	4 073	4 374	6	4 368	
TOTAL PASSIFS FINANCIERS	193 928	193 781	186 966	6 815	213 014	213 546	204 644	8 901	

La norme IFRS 13 requiert de mentionner dans les notes annexes la juste valeur, ainsi que leurs niveaux de juste valeur associés, de tous les instruments financiers enregistrés au coût amorti, y compris les crédits. Les méthodes de valorisation utilisées pour la détermination de la juste valeur présentée en annexe sont précisées ci-dessous.

KÈ puáÉo y ÁámtuxÉ Émâ! «o ðny Èáú»

La grande majorité des crédits de Natixis sont des crédits à taux variable et leur juste valeur est déterminée par actualisation des flux de trésorerie futurs. Le taux d'actualisation retenu pour un crédit donné est le taux que Natixis accorderait en date d'arrêté à une même contrepartie pour un prêt de caractéristiques similaires. S'agissant essentiellement de crédits à taux variable, la méthode consiste donc à ajuster le taux contractuel en fonction de l'évolution des taux pratiqués sur le marché des crédits et de l'évolution du risque de contrepartie.

La juste valeur des opérations de pensions est déterminée en actualisant les flux de trésorerie attendus au taux de marché à la date de clôture auquel est rajouté un spread de liquidité.

Dès lors qu'il existe une cotation répondant aux critères de la norme IFRS 13, c'est le cours de cotation qui est utilisé.

La juste valeur des crédits dont la durée initiale est inférieure à un an est considérée correspondre à leur valeur comptable. C'est également généralement le cas des actifs financiers de durée inférieure ou égale à un an et des comptes courants. Les encours correspondants sont classés en niveau 2 de juste valeur.

L qààqÉqâ ÀnÉs z q

L'évaluation de la juste valeur des emprunts et dettes de titres de Natixis est basée sur la méthode de l'actualisation des flux de trésorerie futurs utilisant des paramètres à la date d'arrêté tels que la courbe de taux du sous-jacent et le spread auquel Natixis prête ou emprunte aux entités du Groupe. La juste valeur des dettes dont la durée est inférieure à un an est considérée correspondre à la valeur comptable; ces dettes sont classées dans ce cas de figure en niveau 2 de juste valeur.



3 I oàúÉruz nuz ouqÉÉmâ<o àlmy Èàu

Il s'agit des actifs financiers basiques détenus dans un modèle de collecte. La grande majorité des crédits accordés par Natixis est classée dans cette catégorie.

36 XÈ àÉ à!oÈ nuz ouqÉÉmâ! àmυÉÉqy qz àÉpq!oÈ pùàrà!o àlmy Èàu

(en millions d'euros)	<969: 6 8: :			8646747576		
	My à àé-u-yÉÉ -s- Δ yé Λο	My à àé-u-yÉÉ Δ yé Λο	i ≤ uú	I oàúÉ ruz nuz ouqÉÉ z p ÀÉ ou É<α	I oàúÉ ruz nuz ouqÉÉ p ÀÉ ou É<α] àmυ
Comptes ordinaires débiteurs	6 201	0	6 201	6 972	0	6 972
Comptes et prêts	68 511	30	68 541	79 764	24	79 789
Dépôts de garantie versés						
Corrections de valeur pour pertes	(42)	(24)	(66)	(5)	(24)	(29)
TOTAL	74 670	6	74 676	86 732	0	86 732

- (a) Correspond aux actifs financiers non dépréciés dont les corrections de valeur sont évaluées sur la base des pertes de crédit attendues à 1 an (Statut 1) ou à maturité (Statut 2).
- (b) Les actifs financiers dépréciés (Statut 3) correspondent aux actifs pour lesquels a été identifié un événement de défaut tel que défini par l'article 178 du règlement européen du 26 juin 2013 relatif aux exigences prudentielles applicables aux établissements de crédit.

] mαxqâ!pqlÈ o z ouκtâ z !pqlÉÀÈ àÉ à!oÈ mz oqÉmâé! àmκÉÉqy qz àÉpql!oÈ pùâmâ!o àny Èâu

	e % % u-yÉ % % uxÉ É- %É% é % % ≤ é									
	My à %s-% Δ yé Δs %É ° Éú%É ΔÉ É %É% é u É- É %s- uú É %-%- N yóÉ %90		My à %s-% Δ yé Δs %É ° Éú%É ΔÉ É %É% é u É- É %s- uú É %-% u é N yóÉ %: 0		My à % Δ yé Δs %É É- É- % É %É- u %s- É %y° é é %s- N yóÉ %<0		My à % Δ yé % x %É- u %s- É %y° é é %s- N yóÉ %<0		i ≤ uú	
	kuÉ x É y' Δ uxÉ	Os Éy %s- É%uÉ Δs ΔÉ É	kuÉ x É y' Δ uxÉ	Os Éy %s- É%uÉ Δs ΔÉ É	kuÉ x É y' Δ uxÉ	Os Éy %s- É%uÉ Δs ΔÉ É	kuÉ x É y' Δ uxÉ	Os Éy %s- É%uÉ Δs ΔÉ É	kuÉ x É y' Δ uxÉ	Os Éy %s- É%uÉ Δs ΔÉ É
SOLDE AU 01/01/2021	43 997	(0)	442	(4)	29	(29)	0	0	44 468	(34)
Nouveaux contrats originés ou acquis	69 921	0	7	0	0	0	0	0	69 929	0
Modifications de flux contractuels ne donnant pas lieu à décomptabilisation	0	0	0	0	0	0	0	0	0	0
Variations liées à l'évolution des paramètres du risque de crédit (hors transferts)	688	(1)	5	2	(10)	10	10	(10)	693	1
Transferts d'actifs financiers	154	0	(154)	0	0	0	0	0	0	0
Transferts vers S1	155	0	(155)	0	0	0	0	0	0	0
Transferts vers S2	0	0	0	0	0	0	0	0	0	0
Transferts vers S3	0	0	0	0	0	0	0	0	0	0
Transfert vers actifs non courants destinés à être cédés ^(b)	(488)	0	(47)	0	0	0	0	0	(535)	0
Contrats intégralement remboursés ou cédés au cours de la période	(27 822)	0	(87)	0	0	0	0	0	(27 909)	0
Réduction de valeur (passage en pertes)					0	0	(5)	5	(5)	5
Variations liées à l'évolution du cours de change	108	0	17	0	0	0	0	0	125	0
Changements de modèle										0
Autres mouvements	3	0	(7)	0	0	0	0	0	(5)	0
SOLDE AU 31/12/2021 ^(a)	86 562	(2)	175	(2)	19	(19)	5	(5)	86 761	(29)
Nouveaux contrats originés ou acquis	61 781	(0)	5	(0)	0	0	0	0	61 786	(0)
Modifications de flux contractuels ne donnant pas lieu à décomptabilisation	(0)	0	0	0	0	0	0	0	(0)	0
Variations liées à l'évolution des paramètres du risque de crédit (hors transferts)	486	(1)	(14)	(39)	(5)	4	4	(4)	471	(39)
Transferts d'actifs financiers	(40)	0	34	0	6	(0)			(0)	(0)
Transferts vers S1	4	(0)	(4)	0	0	0			(0)	(0)
Transferts vers S2	(39)	0	39	0	0	0			0	0
Transferts vers S3	(6)	0	0	0	6	(0)			0	0
Transfert vers actifs non courants destinés à être cédés ^(c)	(2)	0	0	0	0	0			(2)	0
Contrats intégralement remboursés ou cédés au cours de la période	(74 334)	0	(2)	0	(0)	0	0	0	(74 336)	0
Réduction de valeur (passage en pertes)					0	0	0	0	0	0
Variations liées à l'évolution du cours de change	46	(0)	16	2	0	(0)	0	(0)	63	2
Changements de modèle										0
Autres mouvements	(0)	0	(0)	0	0	0	0	0	(0)	0
SOLDE AU 31/12/2022	74 498	(3)	214	(39)	21	(15)	9	(9)	74 742	(66)

(a) Valeur brute comptable présentée hors contribution des sociétés d'assurance.
 (b) Correspond aux actifs de H2O classés en actifs non courant destinés à être depuis le 31 décembre 2020 et aux actifs du métier Paiements classés en actifs non courant destinés à être cédés au 31 décembre 2021.
 (c) Correspond aux actifs d'AlphaSimplex classés en actifs non courant destinés à être cédés depuis le 31 décembre 2022.

=33 XÈ àÉ à!oÈ mz oqÉÉâÈκtioxqz à xj

	<968 & 8: :			8646747576		
	My à %s-u-yÉ -s-% Δ yé % ⁹⁰	My à %s-u-yÉ Δ yé % ⁹⁰	i ≤ uú	I oàùÉÉuz mz ouqÉÉ z z !p ÀÉ ou Éκ ⁿ	I oàùÉÉuz mz ouqÉÉ p ÀÉ ou Éκ ⁿ] àmκ
Valeurs et titres reçus en pensions	1 576		1 576	3 035		3 035
Comptes ordinaires débiteurs	2 286	47	2 333	2 104	34	2 138
Location financement	39	3	41	33	4	37
Autres	67 694	2 170	69 864	63 126	3 031	66 157
Dépôts de garantie versés	112		112	66		66
Corrections de valeur pour pertes	(290)	(960)	(1 250)	(199)	(1 088)	(1 287)
TOTAL ^{(a) (b)}	71 416	1 260	72 676	68 165	1 981	70 146

(a) Correspond aux actifs financiers non dépréciés dont les corrections de valeur sont évaluées sur la base des pertes de crédit attendues à 1 an (Statut 1) ou à maturité (Statut 2).
 (b) Les actifs financiers dépréciés (Statut 3) correspondent aux actifs pour lesquels a été identifié un événement de défaut tel que défini par l'article 178 du règlement européen du 26 juin 2013 relatif aux exigences prudentielles applicables aux établissements de crédit.
 (c) Au 31 décembre 2022, l'encours brut des prêts garantis par l'état s'élève à 1 405,4 millions d'euros (2 152 millions d'euros au 31 décembre 2021) et les garanties reçues de l'État associées s'élèvent à 1 236,7 millions d'euros (1 904 millions d'euros au 31 décembre 2021). Parmi ces encours, 207,8 millions d'euros (143 millions d'euros au 31 décembre 2021) sont classés en Purchased or Originated Credit Impaired « POCI » et 335 millions d'euros (360 millions d'euros au 31 décembre 2021) sont classés en encours restructurés.
 (d) Au 31 décembre 2022, l'encours brut ayant fait l'objet d'un moratoire (individuel) s'élève à 2 838,9 millions d'euros (3 336,5 millions d'euros au 31 décembre 2021).

3.36 I oàùÉqàtz s m qy qz àÉÈqÉàÈàòàÈ Èqz !ÀÈ Èqz oq!p!purrwàxà Èruz m z ou ÈqÉ

Le tableau suivant recense les actifs financiers (hors actifs détenus à des fins de transaction) et les engagements de financement qui font l'objet d'une modification des termes du contrat initial ou d'un refinancement constitutifs d'une concession en présence de difficultés financières du débiteur (cf. note 5.1.3).

(en millions d'euros)	<969: 6 8: :					8646747576				
	R Δs é é- % É					MèÀ Èùu z ÈnÈàqÉ				
	g v' -u4 çÉ' É- E ' s é4 àýu é- g v' -u4 É çÉ' É- E É' É % Éà-u-4 y s- é é-			O s Éy 4 é- %É uÉ Δs Tu u- é ΔÉ É É É			Z ny z m2 sqy qz àB y pur0 omà u z É pqÉ Z ny z m2 àqÉy qÉqà sqy qz àB o z puà u z É Èqruz m z 2 oay qz à		K Èqoà u z É p q!ç m qà È À à È ÀqÈqÉ	
Bilan	2 037	324	2 362	532	1 109	1 949	523	2 472	429	1 135
Hors Bilan	335		335	16	110	345	6	351	2	123
TOTAL	2 372	324	2 696	548	1 220	2 294	529	2 823	432	1 259

(en millions d'euros)	<969: 6 8: :					8646747576				
	i s uù] ànx				
	R Δs4 é é- N É	O s Éy 4 é- %É uÉ Δs ΔÉ É	R-y s -s- Δ yé	R-y s Δ yé	i s uù	MèÀ 2 Èùu z É J ÈàqÉ	K Èqo2 à u z Èp q ç m qà È À à È ÀqÈqÉ	M z o à ÈÈ z z p À È ou É	M z o à ÈÈ p À È ou É	
TOTAL	2 696	548	1 502	647	2 149	2 823	432	671	1 721	2 391
dont : France	1 100	201	645	254	899	1 094	172	273	649	922
Autres UE	810	174	553	83	636	763	99	188	477	665
Amérique du Nord	135	22	6	107	113	305	41	37	226	264
Autres	651	151	297	203	500	661	120	173	368	541

3.37 I àòÈqÉÀÈ àÈ à!oÈ m z oqÉÈàÈÈxrtouax à xq

(en millions d'euros)	<969: 6 8: :			8646747576		
	M y à àè-u-y é %s- Δ yé %o	M y à àè-u-y é %s- Δ yé %o	i s uù	I oàùÉ ruz m z ou qÉÈ z p À È ou É ^m	I oàùÉ ruz m z ou qÉÈ p À È ou É ⁿ] ànx
Créances commerciales	804	59	863	565	52	617
Crédits à l'exportation	2 439	59	2 498	2 549	150	2 699
Crédits de trésorerie et de consommation	38 211	1 217	39 428	35 270	1 833	37 103
Crédits à l'équipement	7 601	308	7 909	8 383	410	8 793
Crédits à l'habitat	937	11	948	739	12	751
Autres crédits à la clientèle	17 701	517	18 218	15 620	574	16 194
Corrections de valeur pour pertes	(283)	(927)	(1 210)	(191)	(1 065)	(1 256)
TOTAL	67 411	1 243	68 654	62 935	1 966	64 901

- (a) Correspond aux actifs financiers non dépréciés dont les corrections de valeur sont évaluées sur la base des pertes de crédit attendues à 1 an (Statut 1) ou à maturité (Statut 2).
- (b) Les actifs financiers dépréciés (Statut 3) correspondent aux actifs pour lesquels a été identifié un événement de défaut tel que défini par l'article 178 du règlement européen du 26 juin 2013 relatif aux exigences prudentielles applicables aux établissements de crédit.



3B] uÉqÉpq!pqàqÉmá!o àmy Èu

(en millions d'euros)	<99: 6 8 : :			8646747576		
	My á ú-u-yÉ -s- Δ yé % ^o	My á ú-u-yÉ -s- Δ yé % ^o	i s uú	I oàrÉ ruz nz ouqÉÉ z z p ÀÈ ou ÉÉ ⁿ	I oàrÉ ruz nz ouqÉÉ p ÀÈ ou ÉÉ ⁿ] àmx
Instruments de dettes	1 392	139	1 531	1 237	133	1 370
Corrections de valeur pour pertes	(0)	(96)	(97)	(6)	(88)	(94)
TOTAL	1 392	42	1 434	1 232	45	1 277

- (a) Correspond aux actifs financiers non dépréciés dont les corrections de valeur sont évaluées sur la base des pertes de crédit attendues à 1 an (Statut 1) ou à maturité (Statut 2).
- (b) Les actifs financiers dépréciés (Statut 3) correspondent aux actifs pour lesquels a été identifié un événement de défaut tel que défini par l'article 178 du règlement européen du 26 juin 2013 relatif aux exigences prudentielles applicables aux établissements de crédit.

] mqmá!pq!É o z oumá z !pqÉuÉqÉpq!pqàqÉmá!o àmy Èu

(en millions d'euros)	i é É %ÉÉ É % %< ≤ é									
	My á %<- % Δ yé Δ s %É ° Éú %É ΔÉ É %É % é u É- É %<- uú É %<- %<- /N yóÉ %<90	My á %<- % Δ yé Δ s %É ° Éú %É ΔÉ É %É % é u É- É %<- uú É %< u é /N yóÉ %< 0	My á % Δ yé Δ s %É ° Éú %É ΔÉ É %É % é u É- É %<- uú É %< u é /N yóÉ %< 0	My á % Δ yé % uú É %< u é % /N yóÉ %< 0	My á % Δ yé % uú É %< u é % /N yóÉ %< 0	My á % Δ yé % uú É %< u é % /N yóÉ %< 0	My á % Δ yé % uú É %< u é % /N yóÉ %< 0	My á % Δ yé % uú É %< u é % /N yóÉ %< 0	My á % Δ yé % uú É %< u é % /N yóÉ %< 0	My á % Δ yé % uú É %< u é % /N yóÉ %< 0
SOLDE AU 01/01/2021	1 389	(5)	494	(2)	87	(87)	106	(55)	2 076	(146)
Nouveaux contrats originés ou acquis	108		27				-		135	
Modifications de flux contractuels ne donnant pas lieu à décomptabilisation							-			
Variations liées à l'évolution des paramètres du risque de crédit (hors transferts)	(36)	1	(118)		(6)	6	(46)	39	(206)	46
Transferts d'actifs financiers	194		(194)	(2)						(1)
Transferts vers S1	207		(207)							
Transferts vers S2	(13)		13	(2)						(1)
Transferts vers S3										
Contrats intégralement remboursés ou cédés au cours de la période	(574)		(130)				-		(705)	
Réduction de valeur (passage en pertes)							(43)	43	(43)	43
Variations liées à l'évolution du cours de change	63		14		1	(1)	5	(4)	83	(5)
Changements de modèle										
IFRS 5 - Entités destinées à être cédées										
Autres mouvements							30	(30)	30	(30)
SOLDE AU 31/12/2021	1 144	(4)	93	(2)	81	(81)	52	(7)	1 370	(94)
Nouveaux contrats originés ou acquis	346	(0)							346	(0)
Modifications de flux contractuels ne donnant pas lieu à décomptabilisation										
Variations liées à l'évolution des paramètres du risque de crédit (hors transferts)	(158)	0	(24)	2	7	(7)	8	(2)	(167)	(6)
Transferts d'actifs financiers	4		(4)							
Transferts vers S1	7		(7)							
Transferts vers S2	(3)		3							
Transferts vers S3										
Contrats intégralement remboursés ou cédés au cours de la période	(82)	4	(5)	0	0		(10)		(97)	4
Réduction de valeur (passage en pertes)										
Variations liées à l'évolution du cours de change	75	(0)	4	(0)	0	(0)	1	0	80	(0)
Changements de modèle										
IFRS 5 - Entités destinées à être cédées										
Autres mouvements										
SOLDE AU 31/12/2022	1 329	(0)	63	(0)	88	(88)	51	(8)	1 531	(97)

3-3 I áòÈqÉuz r Èy màu z ÈÉqκμάς qÉmâéκμοàυÉruz nζ ouqÈÉ

3-36 I oàυÉruz nζ ouqÈÉp z z Èqz !s nÈnz àυ!pq!ÀmÉÉúÉ

Figure notamment ci-dessous la valeur comptable :

des actifs sous-jacents des émissions de Covered Bond ;
des instruments financiers (titres et créances) déposés auprès des banques centrales et mobilisables à tout instant en garantie d'opérations éventuelles de refinancement.

Ces instruments sont maintenus dans le bilan consolidé au niveau des différentes classes comptables d'actifs financiers dont ils relèvent depuis leur comptabilisation initiale.

(en millions d'euros)	<969: 6 8: :	86467 47576
Instruments de dette	2 796	4 425
Prêts et avances	1 355	1 313
Autres		
TOTAL	4 151	5 738

3-37 I oàυÉruz nζ ouqÈÉ à Ènz Èr È É

Les tableaux ci-dessous présentent les transferts d'actifs financiers selon l'amendement à la norme IFRS 7, qui distingue deux catégories d'actifs transférés : les actifs financiers transférés qui ne sont pas, en tout ou partie, décomptabilisés et les actifs financiers transférés qui sont intégralement décomptabilisés, pour lesquels Natixis conserve une implication continue.

Un actif financier est transféré en tout ou partie si Natixis transfère les droits contractuels de recevoir les flux de trésorerie de l'actif financier ou conserve les droits contractuels de recevoir les flux de trésorerie de l'actif financier, mais assume une obligation contractuelle de payer ces flux de trésorerie à un ou plusieurs bénéficiaires.

Natixis a une implication continue dans un actif financier transféré entièrement décomptabilisé si selon les modalités du transfert, elle conserve des droits ou obligations contractuels inhérents à cet actif ou obtient ou assume des droits ou obligations contractuels nouveaux relatifs à cet actif.

3-38 I oàυÉruz nζ ouqÈÉ à Ènz Èr È Éz z ! υ à s Èmqy qz àtp o y ÀάmυξÉ É

Les actifs financiers transférés non décomptabilisés sont constitués essentiellement des instruments suivants :

- les titres donnés en pension livrée ;
- les prêts de titres garantis par la remise d'espèces ;
- les prêts secs de titres ;
- les actifs de titrisation pour lesquels le recours des détenteurs des dettes associées se limite aux seuls actifs transférés.

Ces instruments sont considérés comme des actifs transférés dans la mesure où ils constituent le sous-jacent d'opérations qui organisent entre Natixis et le cessionnaire un transfert de propriété des actifs et des flux de trésorerie attachés.

Ils sont maintenus à l'actif du bilan consolidé, car la quasi-totalité des avantages et des risques est conservée, les titres devant être restitués à Natixis (sauf défaut de cette dernière).

Xqz Èu z ÈκςÈ qÉ

(en millions d'euros)	<969: 6 8: :		86467 47576	
	κυξÉ ys' Δ υxξÉ É uy á	κυξÉ ys' Δ υxξÉ%É É É υ s yé É	bmqâÉ o y Àάmυξ pqÉμοàυÉ	bmqâÉ o y Àάmυξ pqÉpqâáqÉ nÉÉ ou qÉ
Actifs financiers à la juste valeur par résultat	2 883	3 044	7 977	7 831
Actifs financiers à la juste valeur par capitaux propres				
Prêts et créances au coût amorti				
TOTAL	2 883	3 044	7 977	7 831

XÉ àÉpq!àúÈqÉ

(en millions d'euros)	<969: 6 8: :		86467 47576	
	κυξÉ %s' Δ υxξÉ%É %y á		bmqâÉo y ÀάmυξpqÉμοàυÉ	
Actifs financiers à la juste valeur par résultat		1 886		1 540
Actifs financiers à la juste valeur par capitaux propres				
TOTAL		1 886		1 540



I oàurÉpq!àúÉÉmà z!À àÈxqÉÁâqxÉxq!Éqo àÈÉpqÉp àz àqàÈÉpqÉp qàqÉmÉÉ ou qÉÉq!xy àq!nàÉ!ÉqàÉ moadÉàÈnz É É É

(en millions d'euros)	<969: 6 8: :					8646747576				
	kuŸÉ ys' Δ uxŸÉ É %y à	kuŸÉ ys' Δ uxŸÉ É %É É u syé É	W É uŸÉ É %y à u- à	W É uŸÉ É É u syé É	e≤ é<- -É É	o y Ààmuq pqÉmoadÉ	o y Ààmuq pqÉp qàqÉ nÉÉ ou qÉ	RâÉaq çmqàÉ pqÉmoadÉ àÈnz É É	RâÉaq çmqàÉ pqÉp qàqÉ nÉÉ ou qÉ	X Éà z z qàq
Actifs de titrisation	4 918	4 678	4 918	4 678	(240)	4 015	3 792	4 015	3 792	(223)
TOTAL	4 918	4 678	4 918	4 678	(240)	4 015	3 792	4 015	3 792	(223)

**=3-37 I oàurÉru z m o u qÉÉàÈnz É É É à s Èmqy qz àp o y Ààmuq É ÈÀ àÈxqÉÁâqxÉâz q!y Àxontà z!
o z àz àq!qÉà z ÉqÉç q**

Les actifs financiers transférés intégralement décomptabilisés pour lesquels Natixis conserve une implication continue comprennent essentiellement les cessions d'actifs à un véhicule de titrisation déconsolidé dans lequel Natixis aurait un intérêt ou une obligation, sans que ces derniers remettent en cause le transfert de la quasi-totalité des avantages et des risques attachés aux actifs transférés.

Les implications continues dans un véhicule de titrisation conservées par Natixis ne présentent pas un caractère significatif au 31 décembre 2022 comme au 31 décembre 2021.

**=3-38 I oàurÉru z m o u qÉÉÉq àÉqz!s nÈnz àq!
qàÀ àçnz à àÉq!o p É à!Éqz z z É
qz <s nÈnz àq**

Il s'agit des actifs financiers reçus en garantie dans le cadre de contrats de garanties financières assortis d'un droit de réutilisation exerçable en l'absence de la défaillance du propriétaire de la garantie.

La juste valeur des actifs financiers reçus en garantie que Natixis peut vendre ou redonner en garantie s'élève à 213 milliards d'euros au 31 décembre 2022 contre 230 milliards d'euros au 31 décembre 2021.

La juste valeur des actifs financiers reçus en garantie qui ont été effectivement revendus ou redonnés en garantie s'élève à 147 milliards d'euros au 31 décembre 2022 contre 163 milliards d'euros au 31 décembre 2021.

**=3-39 I oàurÉru z m o u qÉÉqz!É àrrÈnz oq!
qàz z p ÀÈ ou É**

Ce tableau fournit par catégorie d'instruments financiers une analyse de l'âge des actifs financiers qui sont en souffrance à la date d'arrêt, mais non dépréciés individuellement. Il n'est pas tenu compte des dépréciations sur base de portefeuille éventuellement constituées.

Les actifs en souffrance sont ceux présentant des arriérés de paiement (c'est-à-dire des échéances de capital ou d'intérêt impayés), mais qui n'ont pas encore fait l'objet de dépréciation.

Pour les découverts, le décompte de l'arriéré s'effectue à partir de la notification au client et le montant indiqué correspond à la totalité du découvert.

Les impayés dits « techniques », c'est-à-dire liés à des incidents rencontrés dans le circuit de recouvrement et sans rapport aucun avec la situation financière de la contrepartie, sont pris en compte.

L'âge de l'impayé est déterminé en fonction de l'ancienneté du premier impayé constaté sur l'encours considéré. La ventilation sur la durée est faite sur la base du premier impayé.

V nàÉq!pqÉmoadÉ (en millions d'euros)	M é %É'ÀuÉ' É- % %969: 6 8: :					I ÈÈ È Épq!Àmqy qz àmà!8646747576				
	D8 è	I D8 è 9C8 è	I 9C8 è 9u-	I 9u-	i ≤ uŸ	À5 u àÈÉ	FÀ5 u àÈÉ <6>5 u àÈÉ	F<6>5 u àÈÉ <6mz	F<6mz] àmx
Prêts et créances sur établissements de crédit										
Prêts et créances sur la clientèle	1 441				1 441	349				349
Autres actifs financiers										
TOTAL	1 441				1 441	349				349

⇒ I oàrÉqàÀmÉÉurÉp y À àÉpur È É

(en millions d'euros)	<969: 6: 8: :			8646747576		
	Nu É	V Δ éàà uy éà	V Δ éàà Δu éà	JnÉq	Q À à pur È moàr	Q À à pur È ÀmÉÉur
Sources d'impôts différés (a)						
Amortissement fiscal des écarts d'acquisition (b)	(1 387)			(1 286)		
Provision pour passifs sociaux	180			232		
Autres provisions non déduites	738			724		
Charges à payer non déduites (rémunération différée)	674			688		
Annulation provision d'égalisation				0		
Autres sources d'impôts différés par résultat	212			38		
Déficits ordinaires	5 647			6 263		
Déficits ordinaires non retenus par prudence	(2 418)			(3 624)		
TOTAL DES SOURCES D'IMPÔTS DIFFÉRÉS PAR RÉSULTAT	3 646	1 453	392	3 035	1 201	362
Sources d'impôts différés sur OCI recyclables	169	(43)	(2)	141	(33)	0
Sources d'impôts différés sur OCI non recyclables	(455)	(72)	57	176	58	92
TOTAL DES SOURCES D'IMPÔTS DIFFÉRÉS	3 360	1 338	447	3 352	1 226	454

- (a) Les sources d'impôts différés génératrices d'impôts différés actifs sont signées avec un signe positif, celles engendrant des impôts différés passifs avec un signe négatif.
(b) Impôt différé relatif à l'amortissement fiscal des écarts d'acquisition réalisé aux États-Unis.

Z ÀnÉàà z ÉpqÉy À àÉpur È É moàrÉto z Éàà ÉÉàÈxÉp ruóÉÀnÈi z qÉs s ÈmÀt uÀàqÉÉ

(en millions d'euros)	<969: 6: 8: :		L àÈ qix smq pqÉqÀ Èà qz «ncnz à		L àÈ qly mé3 p moàrÉto z	
		8646747576				
Impôts différés actifs sur déficits par zones géographiques						
France (a)	728	533	Illimitée	10 ans		
États-Unis	71	85	Illimitée (b)	10 ans (c)		
Royaume-Uni	27	18	Illimitée	10 ans		
Autres	55	68				
TOTAL	881	704				

- (a) La base du déficit activé en France est de 2 821 millions d'euros sur un stock total des déficits reportables de 3 151 millions. Au 31 décembre 2022, Natixis a réalisé des tests permettant de mesurer l'impact potentiel sur les impôts différés actifs des hypothèses retenues dans le cadre de l'établissement des Business plans fiscaux. Ces tests, mesurant notamment l'impact d'une variation de +/- 10 % des hypothèses de croissance du PNB confirment la probabilité pour Natixis de pouvoir imputer ses pertes fiscales sur les bénéfices fiscaux futurs, retenus dans le cadre de l'activation d'impôt différé.
(b) Sauf pour les déficits fiscaux nés avant le 1^{er} janvier 2018 qui restent limités à 20 ans.
(c) Concernant le déficit fédéral, les parties « State » et « City » pourront être activées sur des durées plus longues (limitées à la durée légale).



=3A Κ υ Άαρέπq!È s άπηέέμà z 1μοàυέqàÀμέέυέρυqέέ

Les comptes de régularisation actifs et passifs correspondent à des comptes techniques dont la composition est détaillée ci-après :

=3A6 I άέέqέέμοàυέqάqy Άx υέρυqέέ

(en millions d'euros)

	<969. 6. 8. :	86467/47576
Comptes de régularisation	1 853	1 589
Règlement d'opérations sur titres	12	22
Autres stocks et emplois divers	163	201
Dépôts de garantie versés	228	196
Autres débiteurs divers	2 770	2 413
Actifs divers	215	217
TOTAL	5 241	4 637

=3A7 I άέέqέέÀμέέυέ

(en millions d'euros)

	<969. 6. 8. :	86467/47576
Comptes de régularisation	3 472	2 496
Créditeurs divers	430	662
Règlement d'opérations sur titres	28	12
Dépôts de garantie reçus	0	0
Passifs locatifs	847	737
Passifs divers	1 998	2 528
Autres	0	0
TOTAL	6 776	6 435

365 I oàúÉqàÀmÉÉúÉz z !o àÈmz àÉpqÉàz É « àÈq!o p É

Le tableau ci-dessous présente une décomposition des postes « Actifs non courants destinés à être cédés » et « Dettes liées aux actifs non courants destinés à être cédés » par grandes catégories.

Au 31 décembre 2022, les postes « Actifs non courants destinés à être cédés » et « Dettes liées aux actifs non courants destinés à être cédés » concernent les actifs et passifs d'AlphaSimplex Group (cf. note 2.6).

Au 31 décembre 2021, les postes « Actifs non courants destinés à être cédés » et « Dettes liées aux actifs non courants destinés à être cédés » concernaient les actifs et passifs, des métiers Assurance, Paiements, et ceux de Natixis Immo Exploitation (NIE) devant être transférés à BPCE, ainsi que ceux de H2O (cf. notes 1.2 et 2.6).

(en millions d'euros)	V áqÉ	<969. 6. 8. 9	I ÉÉáÈmz oq	Xmáq qz à	MÉAx úmáú z	P7W
Caisse, Banques Centrales		0		0		
Actifs financiers à la juste valeur par résultat		188		1		187
Actifs financiers à la juste valeur par capitaux propres		12			12	
Prêts et créances aux établissements de crédit et assimilés au coût amorti	7.10.1	957	294	525	10	129
Prêts et créances à la clientèle au coût amorti		8		8		
Placements des activités d'assurance	7.10.2	122 691	122 691			
Actifs d'impôts courants		4	1	3		1
Actifs d'impôts différés		54	26	12	(5)	21
Comptes de régularisation et actifs divers		664	300	192	109	63
Participations dans les entreprises mises en équivalence		196	196			
Immobilisations corporelles	7.10.3	559	45	39	476	(1)
Immobilisations incorporelles	7.10.3	316	148	167		
Écarts d'acquisition		231	93	137		
Actifs non courant destinés à être cédés		125 880	123 793	1 084	601	401
Banques centrales		0				
Passifs financiers à la juste valeur par résultat	7.10.5	5 523	5 523			
Dépôts et emprunts envers les établissements de crédit et assimilés	7.10.6	3 016	3 014	1		
Dépôts et emprunts envers la clientèle	7.10.6	120		120	0	
Passifs d'impôts courants		28	1	10		17
Passifs d'impôts différés		39	36	2	2	
Comptes de régularisation et passifs divers		1 554	314	657	524	59
Passifs relatifs aux contrats d'assurance	7.10.4	113 747	113 747			
Provisions		89	42	23	23	0
Dettes subordonnées		251	251			
Dettes liées aux actifs non courants destinés à être cédés		124 366	122 928	813	549	76
Engagements de financement donnés		12		12		
Engagements de financement reçus		0				
Engagements de garantie donnés		21	14	7		
Engagements de garantie reçus d'établissements de crédit		3 903	3 903			



=366 Q y nuÉmà z Éio ÈÀ ÈqàqÉqàuz o ÈÀ ÈqàqÉ

(en millions d'euros)	<969 6 8 : :			86467 47 576		
	kuÉ x É	M ≤ é É' É- É % Δ yóu és-	kuÉ -É É	bmqâÉ nÈààq	ly ÈàÉÉqy qz àÉ qàp ÀÉ oumà z É	bmqâÉ z qààq
Immobilisations corporelles	2 199	(1 152)	1 047	2 231	(1 267)	964
Terrains et constructions	297	(232)	65	320	(243)	77
Droits d'utilisation au titre de contrats de location preneurs	1 026	(243)	783	1 060	(380)	680
Dont biens immobiliers	1 023	(241)	782	1 056	(378)	678
Dont biens mobiliers	3	(2)	1	4	(2)	2
Autres	877	(678)	199	851	(644)	207
Immobilisations incorporelles	1 319	(872)	447	1 178	(830)	348
Fonds de commerce	20	(1)	19	20	(1)	19
Logiciels	872	(766)	106	828	(723)	104
Autres	428	(105)	322	331	(106)	225
TOTAL	3 519	(2 024)	1 494	3 409	(2 097)	1 312

86p oqy nÈq!7577

(en millions d'euros)	bmqâÉ nÈààq 5645647577		ly ÈàÉÉqy qz àÉ qàp ÀÉ oumà z É	L y z àà z É	b mÈmà z É pq!À Èy àÉq qà m à àÉqÉ	kuÉ % É <969 6 8 : :
	I àsy qz àmà z É	L y z àà z É				
Immobilisations corporelles	2 231	207	(201)	(38)	2 200	
Terrains et constructions	320	6	(32)	2	297	
Immobilisations corporelles données en location simple						
Droits d'utilisation au titre de contrats de location preneurs	1 060	158	(144)	(48)	1 026	
Dont biens immobiliers	1 056	158	(143)	(48)	1 023	
Dont biens mobiliers	4	0	(1)	0	3	
Autres	851	43	(25)	8	877	
Immobilisations incorporelles	1 178	152	(31)	19	1 319	
Fonds de commerce	20	0	0	0	20	
Logiciels	828	44	(15)	15	872	
Autres	331	108	(16)	4	428	
TOTAL	3 409	359	(232)	(19)	3 519	

(a) Dont - 19,9 millions d'euros concernant AlphaSimplex Group classé en « Actifs non courant destinés à être cédés » au 31 décembre 2022 (cf. note 2.6).

86p oqy nÈq!7576

(en millions d'euros)	bmqâÉ nÈààq 5645647576		ly ÈàÉÉqy qz àÉ qàp ÀÉ oumà z É	L y z àà z É	b mÈmà z É pq!À Èy àÉq qà m à àÉqÉ	bmqâÉ nÈààq 86467 47 576
	I àsy qz àmà z É	L y z àà z É				
Immobilisations corporelles	2 517	588	(118)	(756)	2 231	
Terrains et constructions	371	81	(1)	(131)	320	
Immobilisations corporelles données en location simple						
Droits d'utilisation au titre de contrats de location preneurs	1 241	427	(85)	(523)	1 060	
Dont biens immobiliers	1 238	426	(85)	(523)	1 056	
Dont biens mobiliers	3	1	(0)	(0)	4	
Autres	905	80	(32)	(102)	852	
Immobilisations incorporelles	1 899	189	(124)	(785)	1 178	
Fonds de commerce	30	1	0	(12)	20	
Logiciels	1 471	113	(124)	(632)	828	
Autres	398	74	(0)	(141)	331	
TOTAL	4 416	777	(243)	(1 541)	3 409	

(a) Dont - 1 539,6 millions d'euros concernant les métiers Assurance, Paiements et Natixis Immo Exploitation classés en « Actifs non courant destinés à être cédés » au 31 décembre 2021 (cf. note 1.2 et 7.10 des états financiers du 31 décembre 2021).

=357 I oàrÉ nàqz àÉÀnÈÀÈÉq!pq«À ÉÉqÉÉu z !pq«s nÈnz àuqÉ

Au 31 décembre 2022, Natixis a dans son bilan des actifs obtenus par prise de possession de garanties. Il s'agit de titres à revenus variables classés en actifs financiers à la juste valeur par capitaux propres pour un montant de 147 millions d'euros au 31 décembre 2022 (153,4 millions d'euros de valeur initiale) et correspondant aux titres reçus dans le cadre de l'exercice d'une garantie.

=368 omÈòÉ!p moÀâUÉùu z

I à!86p oqy nÈq!7577

	5645647577	<969: 6: 8: :						
(en millions d'euros)	bmqáÉ p náàpq À Èu pq	My° é é é- É%u Δ é É %o	OÉ é-	P Δ 4 yú é-	yu %É y- É é-	i v- àÉ É %y ài É é- % É%o	gÉyù 4 É' É- ' ≤ M' É- É'	kuÉÉ %é- É% é- É
Gestion d'actifs et de fortune (a)	3 297	27			91	(48)	(18)	3 350
Banque de grande clientèle	143				3			147
Assurances	0							0
Paiements	0							0
TOTAL	3 440	27	0	0	95	(48)	(18)	3 496

- (a) Certains écarts d'acquisition constatés aux États-Unis donnent lieu à un amortissement fiscal sur 15 ans à l'origine d'une différence entre la valeur comptable et la valeur fiscale de l'écart d'acquisition. Cette différence de traitement génère un impôt différé passif de 373,2 millions d'euros au 31 décembre 2022.
- (b) Constatation d'un goodwill de + 27,2 millions d'euros au 2^e trimestre 2022 en lien avec l'acquisition de 100 % de l'entité Sunfunder par Mirova au sein du métier de Gestion d'actifs.
- (c) Reclassement à l'actif sur la ligne « actifs destinés à être cédés » de l'écart d'acquisition de l'entité Alpha Simplex Group (ASG) du pôle Gestion d'actifs pour un montant de - 47,9 millions d'euros compte tenu de la cession en cours de cet affilié (cf. note 2.6).

I à!86p oqy nÈq!7576

	5645647576	8646747576							
(en millions d'euros)	bmqáÉ p náàpq À Èu pq	I oÀâUÉùu z É pq!xm À Èu pq«	KqÉÉu z É	L ÀÉ 2 ountù z É	o z çqÉÉu z	J Ènz ÉrqÉÉÉ cqÉÉ! oàrÉ pqÉáuz É! àÉq!o p É«	ZqoxmÉ2 Éqy qz àÉ y	I ààÉqÉ àçqy qz àÉ	bmqáÉÈuz pq!À Èu pq
Gestion d'actifs et de fortune (a)	3 168	30			104			(5)	3 297
Banque de grande clientèle	135				9				143
Assurances	93					(93)			0
Paiements	137	1				(137)			0
TOTAL	3 533	31	0	0	113	(231)	0	(5)	3 440

- (a) Certains écarts d'acquisition constatés aux États-Unis donnent lieu à un amortissement fiscal sur 15 ans à l'origine d'une différence entre la valeur comptable et la valeur fiscale de l'écart d'acquisition. Cette différence de traitement génère un impôt différé passif de 349,3 millions d'euros au 31 décembre 2021.
- (b) 30 millions d'euros correspondant à l'écart d'acquisition constaté lors de l'acquisition de 100 % de l'entité AEW UK Investment Management LLP détenue antérieurement à 50 % et + 0,8 million d'euros issu de l'acquisition de l'entité Jackpot au sein du pôle Paiements.
- (c) - 231 millions d'euros correspondant au reclassement des écarts d'acquisition du pôle Assurance et Paiements en actifs destinés à être cédés.





=369 L qààqÉqz ζ qÉÉxqÉ àμxÉÉqy qz àÉpρ!oÈ pùàqàμτοxqz à xq

Les dettes envers les établissements de crédit et la clientèle sont présentées selon leur nature en prenant en compte le critère à vue/à terme. Elles sont évaluées conformément à la norme IFRS 9 en autres passifs financiers selon la méthode du coût amorti.

=369.36 L qààqÉqz ζ qÉÉxqÉ àμxÉÉqy qz àÉpρ!oÈ pùà

(en millions d'euros)

	<969. 6. 8. :	8646747576
Comptes ordinaires créditeurs	5 713	4 028
Comptes et emprunts	96 109	125 801
Titres donnés en pension livrée	1 617	5 985
Dépôts de garantie reçus	108	48
Autres dettes	4 701	1
TOTAL	108 249	135 863

La juste valeur des dettes envers les établissements de crédit est communiquée en note 7.5.4.

=369.37 L qààqÉqz ζ qÉÉxμτοxqz à xq

(en millions d'euros)

	<969. 6. 8. :	8646747576
Comptes ordinaires créditeurs	29 454	24 741
Comptes et emprunts	6 018	7 526
Titres donnés en pension livrée	130	797
Comptes d'épargne à régime spécial	254	174
Comptes d'affacturage		
Dépôts de garantie reçus		
Autres dettes	726	1 104
Dettes rattachées	83	12
TOTAL	36 664	34 355

La juste valeur des dettes envers la clientèle est communiquée en note 7.5.4.

=36 L qààqÉÉqÀÈ Éqz à qÉÀπÈâz àùÈÉq

Les dettes représentées par un titre (bons de caisse, titres du marché interbancaire...) sont ventilées selon la nature de leur support à l'exclusion des titres subordonnés classés au poste « Dettes subordonnées ».

(en millions d'euros)

	<969. 6. 8. :	8646747576
Titres de créance négociables	43 673	36 337
Emprunts obligataires	1 642	1 747
Autres dettes représentées par un titre	677	640
TOTAL	45 992	38 723

La juste valeur des dettes représentées par un titre est communiquée en note 7.5.4.

3< L qààqÉÉân Èp z z qÉ

Les dettes subordonnées se distinguent des créances ou des obligations émises en raison du remboursement qui n'interviendra qu'après le désintéressement de tous les créanciers privilégiés ou chirographaires mais avant le remboursement des prêts et titres participatifs et des titres supersubordonnés. Elles sont valorisées selon la méthode du coût amorti.

(en millions d'euros)	<969: 6 8: :	86467 47576
Dettes subordonnées à durée déterminée ^(a)	2 968	4 018
Dettes subordonnées à durée indéterminée	45	45
Dettes rattachées	10	10
TOTAL	3 023	4 073

Les principales caractéristiques des émissions des titres subordonnés sont communiquées sur le site Internet de Natixis (www.natixis.groupebpce.com).

(a) Les contrats d'émission de dettes subordonnées ne comprennent pas de clause prévoyant un remboursement anticipé en cas de non-respect d'un ratio financier.

La juste valeur des dettes subordonnées est communiquée en note 7.5.4.

ç xâu z !pqÉp qààqÉÉân Èp z z qÉmâ!o àÈÉpq!xqéqÉo!7577

(en millions d'euros)	<969: 6 8: 9	Z qy 2 y uÉÉu z É n àÈÉqy qz àÉ	onÈÉpq o z çqÉÉu z	U àçqy qz à pq!À Èy àÉq	I ààÉqÉm	<969: 6 8: :
Autres dettes subordonnées à durée déterminée	4 018	(1 020)			(31)	2 968
Titres subordonnés	168	(20)			(31)	118
Emprunts subordonnés	3 850	(1 000)				2 850
Autres dettes subordonnées à durée indéterminée	45					45
Titres supersubordonnés						
Titres subordonnés	45					45
Emprunts subordonnés						
TOTAL	4 063	(1 020)			(31)	3 013

Ce tableau ne prend pas en compte les dettes rattachées.

(a) Les autres variations concernent essentiellement la réévaluation des dettes ayant fait l'objet d'une couverture.

ç xâu z !pqÉp qààqÉÉân Èp z z qÉmâ!o àÈÉpq!xqéqÉo!7576

(en millions d'euros)	86467 47575	Z qy 2 y uÉÉu z É n àÈÉqy qz àÉ	onÈÉpq o z çqÉÉu z	Z qo!nÈÉqy qz à qz !AnÈÉur pqÉÉur È àÉq!o p Èm	I ààÉqÉm	86467 47576
Autres dettes subordonnées à durée déterminée	3 629	1 800	(1 400)		(10)	4 018
Titres subordonnés	679		(500)		(10)	168
Emprunts subordonnés	2 950	1 800	(900)			3 850
Autres dettes subordonnées à durée indéterminée	296			(251)		45
Titres supersubordonnés	0					
Titres subordonnés	45					45
Emprunts subordonnés	251			(251)		
TOTAL	3 925	1 800	(1 400)	(251)	(10)	4 063

Ce tableau ne prend pas en compte les dettes rattachées.

(a) Les autres variations concernent essentiellement la réévaluation des dettes ayant fait l'objet d'une couverture.

(b) Concerne le métier Assurance classé en « Dettes liées aux actifs non courants destinés à être cédés » au 31 décembre 2021.



ΞΕ ςΙΕU z ΕΙqàp ÀÈ oumà z Ε

Le tableau ci-dessous n'inclut pas les corrections de valeur pour perte de crédit des actifs financiers évalués au coût amorti (cf. note 5.1.3) et à la juste valeur par capitaux propres (cf. note 5.1.4), ainsi que les engagements de financement et de garantie donnés (cf. note 5.20).

I à!86p oqy nÉq!7577

(en millions d'euros)	5645647577	I àsy qz2 àntà z É	Z qÀÈÈÉqÉ ààμÉ qÉ	Z qÀÈÈÉqÉ z z ààμÉ qÉ	onÉÈÉp q o z çqÉÈu z	I ààÉqÉ	969.6.8.:
Risques de contrepartie	718	426	(13)	(441)	37	4	732
Engagements de financement et de garantie	205	419	0	(430)	3	0	198
Litiges ^(a)	509	0	(8)	(2)	34	0	532
Autres provisions	3	7	(4)	(9)	0	4	2
Risques de dépréciation	148	0	(141)	0	0	(4)	3
Immobilisations financières	148	0	(141)	0	0	(4)	3
Promotion immobilière	0	0	0	0	0	0	0
Autres provisions	0	0	0	0	0	0	0
Engagements sociaux	532	126	(169)	(21)	1	(45)	423
Risques d'exploitation	182	47	(52)	(4)	3	(1)	175
TOTAL PROVISIONS POUR RISQUES ET CHARGES	1 580	599	(375)	(467)	42	(46)	1 333

(a) Dont 339,7 millions d'euros de provisions au 31 décembre 2022 au titre de l'exposition concernant le dossier Madoff (cf. Partie 3.2.10 du chapitre [3] « Facteurs de risques, gestion des risques et piliers III » du document d'enregistrement universel 2022).

I à!86p oqy nÉq!7576

(en millions d'euros)	5645647576	I àsy qz2 àntà z É	Z qÀÈÈÉqÉ ààμÉ qÉ	Z qÀÈÈÉqÉ z z ààμÉ qÉ	onÉÈÉp q o z çqÉÈu z	I ààÉqÉ	8646747576
Risques de contrepartie	890	519	(259)	(481)	48	0	718
Engagements de financement et de garantie	168	506		(474)	6	1	205
Litiges ^(a)	714	9	(255)	(1)	42	0	509
Autres provisions	8	5	(3)	(6)	0	(0)	3
Risques de dépréciation	61	110	0	(0)	0	(23)	148
Immobilisations financières	61	87	0	(0)	0	0	148
Promotion immobilière	0	0	0	(0)	0	0	0
Autres provisions	0	23	0	0	0	(23)	0
Engagements sociaux	502	153	(89)	(14)	10	(30)	532
Risques d'exploitation	170	109	(21)	(35)	3	(44)	182
TOTAL PROVISIONS POUR RISQUES ET CHARGES	1 623	891	(368)	(530)	61	(97)	1 580

(a) Dont 319,3 millions d'euros de provisions au 31 décembre 2021 au titre de l'exposition concernant le dossier Madoff (cf. Partie 3.2.10 du chapitre [3] « Facteurs de risques, gestion des risques et piliers III »). La diminution de cette provision au cours de l'exercice résulte principalement du passage en perte, intégralement couverte par provisions, consécutif à la confirmation de la liquidation de certains actifs déposés au nom de Natixis.

(b) Correspond principalement à l'impact de la valorisation actuarielle des régimes à prestations définies pour - 31,6 millions d'euros et au reclassement en « Dettes liées aux actifs non courants destinés à être cédés » des métiers Assurance, Paiements et Natixis Immo Exploitation au 31 décembre 2021 pour - 42,1 millions d'euros.

35 bqz àumàu z !pqÉmoàurÉqàÀmÉÉurÉruz nz ouqÉÉÀmÈpâÉ q!o z àÈmoàâqxq

Le tableau ci dessous présente les soldes au bilan des actifs et passifs financiers par date d'échéance contractuelle. Les actifs financiers à revenu variable, les instruments dérivés de transaction et de couverture, ainsi que les réévaluations des composantes couvertes ou non couvertes des actifs et passifs financiers sont considérés comme ayant une échéance « indéterminée ». De même, les impayés et les créances douteuses ont été réputés à échéance « indéterminée ».

My Àx uÉ (en milliards d'euros)	<969 6 8: :							8646747576								
	b ≤ é- 9' ≤ é	9' ≤ é < ' ≤ é	PÉ < ' ≤ é 9u-	PÉ > u-	eû > u-	É V- ' é	É 4 i ≤ uû	U 6y	uz É pq uÉ	6y 8y	Lq uÉ !6nz	Lq 6nz!	Lq 'nz É	XoâÉ pq 'nz É	Q p y uz	âqÉ2] ànx
Caisse, banques centrales	45						45	49								49
Actifs à la juste valeur par résultat – hors dérivés de transaction	0	0	0	1	0	143	144	0	0	0	0	0	0	156	157	
Instruments dérivés hors couverture						69	69							55	55	
Instruments dérivés de couverture						1	1							0	0	
Actifs financiers à la juste valeur par capitaux propres	0	0	0	1	7	1	10	0	1	0	1	8	1	12		
Prêts et créances sur les établissements de crédit	9	0	50	6	9	0	75	11	2	4	61	9	0	87		
Prêts et créances sur la clientèle	16	7	7	29	12	1	73	13	7	9	28	12	2	70		
Instruments de dette au coût amorti	0	0	0		1	0	1	0	0	0		1	0	1		
Écart de réévaluation des portefeuilles couverts en taux																
TOTAL	70	8	58	37	30	214	416	73	10	14	90	30	214	431		

Z qÉÉ àÈoqÉ (en milliards d'euros)	<969 6 8: :							8646747576							
	b ≤ é- 9' ≤ é	9' ≤ é < ' ≤ é	PÉ < ' ≤ é 9u-	PÉ > u-	eû > u-	É V- ' é	É 4 i ≤ uû	U 6y	uz É pq uÉ	6y 8y	Lq uÉ !6nz	Lq 6nz!	Lq 'nz É	XoâÉ pq 'nz É	Q p y uz
Banques Centrales															
Passifs financiers à la juste valeur par résultat	11	0	0	1	12	114	137	7	0	0	1	14	126	149	
Dont titres donnés en pension						75	75							88	88
Dettes garanties	10	0	0	1	12	39	62	7	0	0	1	14	38	61	
Dont senior															
Dettes non garanties	0	0	0	0	0	0	0	0	0	0	0	0	0	0	0
Dont senior															
Covered Bonds														0	0
Instruments dérivés de transaction						68	68							52	52
Instruments dérivés de couverture						0	0							0	0
Dettes envers les établissements de crédit	20	6	19	61	3	0	108	31	6	22	75	2	1	136	
Dont titres donnés en pension	2						2	5	1					6	
Dettes envers la clientèle	25	5	4	1	1	0	37	28	3	2	0	1	0	34	
Dettes représentées par un titre	20	10	14	1	1	0	46	16	8	13	1	1	0	39	
Dont dettes garanties															
Covered Bonds															
Dettes subordonnées	0		0	0	3	0	3	0		0	0	4	0	4	
PASSIFS FINANCIERS PAR ÉCHÉANCE	76	20	38	64	19	182	400	82	17	37	77	22	179	414	
ENGAGEMENTS DE FINANCEMENT DONNÉS	1	4	10	42	7		64	2	4	11	40	7		63	
ENGAGEMENTS DE GARANTIE DONNÉS	2	4	10	14	3		32	1	3	7	16	1		28	



36A Q ÉòÈây qz òÈr uz ηz ouqÈÈÉ ây UÉ «ηÉ r Èy q!pqÉuz ηuoqÉ

Le tableau ci-dessous présente les instruments financiers par indice devant faire l'objet d'une transition dans le cadre de la réforme des indices. Les données présentées sont issues des bases de gestion ALM et concernent les instruments financiers dont la maturité excède le 30 juin 2023 pour le LIBOR USD et le SOR, le 28 juin 2024 pour le CDOR et le 31 décembre 2024 pour le SIBOR. Les conventions suivantes ont été prises en compte :

les actifs financiers et passifs financiers hors dérivés sont présentés sur la base de leur nominal (capital restant dû), hors provisions, exception faite des titres à taux fixe (hors émissions) qui ont été reportés valorisation incluse ;

les dérivés sont présentés sur la base de leur notionnel au 31 décembre 2022 ;

les opérations de pension sont ventilées avant compensation comptable ;

pour les dérivés comprenant une jambe emprunteuse et une jambe prêteuse chacune exposée à un taux de référence, les deux jambes ont été reportées en note annexe pour effectivement refléter l'exposition de Natixis aux taux de référence sur ces deux jambes.

86p oqy nÈq!7577

(en millions d'euros)		<969: 6 8: :		
		My áú àé-u-yÉ	eu áú àé-u-yÉ	P é /-s é--Éú 0
	J ηáé!Z NZ !pq!Éay Àηroqy qz à			
LIBOR – London Interbank Offered Rate – USD	Secured Overnight Financing Rate (SOFR)	10 925	4 519	2 596 606
SOR – Swap Offer Rate	Singapore Overnight Rate Average – SORA	95	10	3 617
SIBOR – Singapore Interbank Offered Rate	Singapore Overnight Rate Average – SORA	0	0	140
CDOR – Canadian Dollar Offered Rate	Canadian Overnight Repo Rate Average (CORRA)	236	1	3 205
TOTAL		11 257	4 530	2 603 569

86p oqy nÈq!7576

(en millions d'euros)		86467 47576		
		I oàrÉ r uz ηz ouqÈÈÉ	XηÉÉrÉ r uz ηz ouqÈÈÉ	L Èç É -z àú z z qxÉ
EURIBOR – Euro Interbank Offered Rate	Euro Short-Term Rate (€ster)	44 239	19 505	2 572 929
EONIA – Euro OverNight Index Average	Euro Short-Term Rate (€ster)	175	278	4 944
LIBOR – London Interbank Offered Rate – GBP	Reformed Sterling Overnight Index Average (SONIA)	862	0	130 630
LIBOR – London Interbank Offered Rate – CHF	Swiss Average Rate Overnight (SARON)	184	3	30 522
LIBOR – London Interbank Offered Rate – JPY	Tokyo Overnight Average (TONA)	478	1 154	126 100
LIBOR – London Interbank Offered Rate – EUR	Euro Short-Term Rate (€ster)	220	0	261
LIBOR – London Interbank Offered Rate – USD 1 semaine - 2 mois	Secured Overnight Financing Rate (SOFR)	1 611	0	0
LIBOR – London Interbank Offered Rate – USD hors tenors 1 semaine - 2 mois 1	Secured Overnight Financing Rate (SOFR)	12 905	4 303	1 959 706
TOTAL		60 674	25 244	4 825 093

V àq!> Sâuâé qî yâà'êus î âéyuâü

Le Groupe BPCE a présenté en juillet 2021 son nouveau plan stratégique « BPCE 2024 ». Ce plan de développement repose sur **trois priorités stratégiques** (Conquérant, Client, Climat) et **trois lignes de force** (Simple, Innovant et Sûr), et affiche des **ambitions fortes pour ses métiers** de Banque de Proximité et Assurance et de Global Financial Services. Les métiers de Natixis s'inscrivent pleinement dans ce plan stratégique.

L'organisation de Natixis est désormais regroupée autour des deux pôles métiers suivants :

le pôle Gestion d'actifs et de fortune, qui regroupe le métier de Gestion d'actifs exercé au sein de Natixis Investment Managers et le métier de Gestion de fortune (y compris d'Épargne salariale) ;

la Banque de grande clientèle, qui conseille les entreprises, les investisseurs institutionnels, les compagnies d'assurances, les banques et les entités du secteur public et leur propose une gamme diversifiée de solutions de financements ainsi qu'un accès aux Marchés de capitaux. Sa mission est triple : renforcer l'orientation client de la banque, être un lieu de rencontre entre émetteurs et investisseurs, déployer le modèle « *Originate to Distribute* » destiné à optimiser la rotation du bilan de la banque au travers d'une gestion active du portefeuille de crédits.

Les pôles Assurance et Paiements ont été transférés à BPCE au cours du premier trimestre 2022 (cf. note 1.2 « Événements significatifs »).

Les activités de Capital investissement (activité pour compte propre gérée en extinction et quote-part dans les fonds sponsorisés) et de Natixis Algérie, toujours considérées comme non stratégiques, font quant à elles partie des hors pôles.

C'est sur la base de cette organisation que la direction générale a suivi au cours de la période le résultat des différentes activités, établit ses « plans d'affaires » et effectue la gestion opérationnelle. Conformément à la norme IFRS 8 « Secteurs opérationnels », c'est donc à partir de ce découpage interne des activités que Natixis a défini ses secteurs opérationnels.

> 36 OqÉû z !p mûrÉqâpçq« Èââ z q

Gestion d'actifs : les activités de Gestion d'actifs sont rassemblées au sein de Natixis Investment Managers. Elles couvrent l'ensemble des classes d'actifs et sont exercées principalement aux États-Unis et en France. Celles-ci sont assurées par une organisation fédérale d'entités autonomes (sociétés de gestion spécialisées et structures spécialisées pour la distribution) sous le contrôle d'une holding, qui assure la cohérence d'ensemble du modèle en prenant en charge les fonctions de pilotage. Ces sociétés peuvent se concentrer sur leur cœur de métier, la génération de performance, tout en gardant la possibilité de développer une clientèle institutionnelle propre et en bénéficiant des autres fonctions supports du pôle avec des modèles économiques adaptés. Nombre de ces sociétés de gestion bénéficient d'une forte notoriété, telles que Loomis Sayles, Harris Associates, AEW, Mirova, DNCA ou Ostrum Asset Management (qui a intégré fin 2020 les activités de gestion taux et assurantielle de La Banque Postale Asset Management).

Natixis Investment Managers a poursuivi son désengagement progressif de la société H2O Asset Management avec l'entrée en vigueur le 25 mars 2022 de l'accord portant sur la cession de la participation de Natixis Investment Managers dans H2O. Cette dernière se déroule en 2 étapes :

cession de 26.61 % du capital en date du 25 mars 2022,

cession d'ici 4 ans et au plus tard 6 ans sous réserve des autorisations réglementaires des 23,4 % résiduels.

À l'issue de cette opération, Natixis Investment Managers a perdu le contrôle de H2O qui n'est en conséquence plus consolidée dans ses comptes (cf. note 1.2.2).

Ensemble, ces sociétés de gestion spécialisées permettent au groupe d'offrir une gamme complète d'expertises qui répond à la demande de toutes les catégories de clients. L'organisation de la distribution autour d'une plateforme commune ainsi que des fonds de commerce développés historiquement par les sociétés de gestion permet d'optimiser la couverture des différentes clientèles. Depuis début 2014, les sociétés de gestion de Capital investissement pour compte de tiers ont été rattachées à Natixis Investment Managers. L'expertise des équipes est tournée vers le financement des petites et moyennes entreprises en général, non cotées, en France et en Europe, via des prises de participations sponsorisées.

Gestion de fortune : cette ligne de métier couvre les activités de Gestion de fortune en France et au Luxembourg, la gestion patrimoniale. Natixis Wealth Management occupe une place notable sur le marché français. La banque propose à des clients chefs d'entreprise, cadres dirigeants ou détenteurs d'un capital familial, des solutions patrimoniales et financières pour les accompagner dans la durée. Elle recouvre le conseil, l'expertise et la gestion de patrimoine, ainsi que la gestion financière d'OPCVM.

> 37 Jmz Ââq!pç!s Ètz pç!oxqz à xj

La Banque de grande clientèle (Natixis CIB) accompagne ses clients entreprises, investisseurs institutionnels, sponsors financiers, entités du secteur public, ainsi que les réseaux du Groupe BPCE. Elle les conseille et conçoit pour eux des solutions innovantes et sur mesure, au service de leur stratégie, en s'appuyant sur l'ensemble de ses expertises en conseil, investment banking, financements, banque commerciale et sur les Marchés de capitaux.

De nombreuses initiatives de financements à impacts ont été menées par Natixis CIB qui y a renforcé sa position, en étant à l'avant-garde de l'innovation avec de nombreux clients français et internationaux.

Son organisation a évolué en 2021 pour s'adapter aux grandes tendances et contribuer aux enjeux majeurs du secteur.

La Banque de grande clientèle possède les lignes métiers d'expertises suivantes :

Marchés de capitaux : gamme de produits et solutions diversifiés, standards et sur mesure, sur les marchés de taux, crédit, change, matières premières et actions ;

Financements : origination, arrangement et syndication de financements d'actifs réels, de financements classiques ou structurés, ainsi que gestion du portefeuille de l'ensemble des financements avec le modèle originate-to-distribute (O2D) ;

Global Trade : solutions de gestion de trésorerie, de trade finance, export finance et commodity trade finance ;

Investment banking : financements stratégiques et d'acquisitions, financements sur les marchés primaires obligataires et les marchés primaires actions, ingénierie financière sur participations et conseil en structure financière et en notation ;

Fusions-acquisitions : préparation et mise en œuvre d'opérations de cession ou de rapprochement, de levée de fonds, de restructuration ou de protection du capital.





Ces lignes d'expertises sont déclinées, avec des spécificités locales, dans les trois plateformes internationales suivantes :

- Amériques ;
- Asie-Pacifique ;
- EMEA [Europe, Moyen-Orient, Afrique].

Deux équipes transverses indispensables pour les lignes métier afin d'éclairer les décisions d'investissement et de couverture des clients de Natixis CIB en fournissant des informations clés et analyses approfondies sur toutes les classes d'actifs :

le Green & Sustainable Hub sur les thématiques écologiques et sociales ;

la Recherche sur les grandes tendances macroéconomiques, les mouvements de marchés et évolutions géopolitiques.

> 3 P ÉÈÀ χÉ

À ces pôles opérationnels s'ajoutent les activités du Hors-pôle qui enregistre notamment les mécanismes de centrale financière, les revenus et les coûts liés à la gestion actif – passif de Natixis.

Il regroupe également les résultats du portefeuille de participations de la banque ne relevant pas de l'activité d'un pôle, ainsi que les activités de Capital investissement pour compte propre (gérées en mode d'extinction), celles de Natixis Algérie, les activités institutionnelles pour le compte de l'État et l'Agence filiale ainsi que les charges relatives à la contribution au Fonds de Résolution Unique.

> 3 Q r Éy màu z !Éqoà Èqχq

I à!86p oqy nÈq!7577

(en millions d'euros)	<968: 6 8: :					
	T É έ- uy à ρ É έ ρ -É	Nu-° É É ρ υ- É yúÉ- úÉ	U ≤ ρ Δ úÉ	i ≤ υ ú uxυ- É uy é é	ú' É- é Éú É uy é é	i ≤ υ úΔ xúÉ
Produit Net Bancaire	3 349	3 594	183	7 126	38	7 164
Évolution 2021/2022 ^(a)	(12) %	1 %	16 %	(5) %		(4) %
Frais généraux et assimilés	(2 638)	(2 469)	(498)	(5 605)	(51)	(5 656)
Évolution 2021/2022 ^(a)	(4) %	2 %	(9) %	(2) %		(1) %
Résultat brut d'exploitation	711	1 125	(315)	1 521	(13)	1 508
Évolution 2021/2022 ^(a)	(31) %	1 %	(19) %	(14) %		(14) %
Coût du risque	5	(252)	(40)	(287)		(287)
Évolution 2021/2022 ^(a)	(232) %	51 %	259 %	58 %		58 %
Résultat net d'exploitation	716	872	(354)	1 234	(13)	1 221
Évolution 2021/2022 ^(a)	(30) %	(8) %	(12) %	(22) %		(23) %
Mises en équivalence	0	12	(0)	13		13
Évolution 2021/2022 ^(a)	(72) %	19 %		8 %		8 %
Autres	6	(0)	25	31		31
Évolution 2021/2022 ^(a)		(115) %	36 %	26 %		
Résultat courant avant impôt	722	884	(329)	1 277	(13)	1 265
Évolution 2021/2022 ^(a)	(30) %	(8) %	(14) %	(21) %		(22) %
Résultat net part du groupe	479	651	680	1 809	(9)	1 800
Évolution 2021/2022 ^(a)	(33) %	(7) %				
TOTAL BILAN ACTIF	6 384	325 077	97 359	428 821		428 821
TOTAL BILAN PASSIF	6 384	325 077	97 359	428 821		428 821

Ces informations ont été déterminées sur la base des principes comptables appliqués dans le cadre du référentiel IFRS adopté dans l'Union européenne au 31 décembre 2022.

(a) Il s'agit de l'évolution entre le 31 décembre 2022 et le 31 décembre 2021 retraité.

L àµxpá!XÉ pâùtVqâJmz omÉq

(en millions d'euros)

	XÉ pâùtVqâJmz omÉq	ç xâù z!757647577
Gestion d'actifs et de fortune	3 349	(12) %
Gestion d'actifs	3 171	(12) %
Gestion de fortune	178	(3) %
CIB	3 594	1 %
Marchés de capitaux	1 671	14 %
Global finance et banque d'investissement	1 932	(8) %
Autres	(10)	
Hors pôle	183	16 %
Élément résiduel des activités abandonnées	38	
TOTAL	7 164	(4) %

I à!86p oqy nÉq!7576ÉqâÈmà

Les éléments de résultat sectoriel au 31 décembre 2021 retraités ci-dessous sont présentés en suivant la nouvelle organisation des métiers retenue par Natixis au 31 décembre 2022. Les retraitements opérés au regard des données de résultat consolidé au 31 décembre 2021 publié sont destinés à faciliter la comparaison avec les informations de résultat sectoriel au 31 décembre 2022. Ils comprennent notamment :

l'élimination de la contribution au résultat des métiers Assurance et Paiements et de l'entité Natixis Immo Exploitation ;

l'élimination du résultat de cession de 29,5 % de sa participation dans le capital de Coface ainsi que le retraitement de la contribution au résultat consolidé de Natixis au 30 juin 2021 de l'entité H20 ;

la modélisation des nouvelles prestations de service des fonctions supports de Natixis mises en place avec les métiers transférés ;

la modélisation de la réallocation des coûts des fonctions supports incluant les prestations assurées par BPCE pour ces fonctions, suivant la méthodologie suivie en 2022, plus directe, et se traduisant pour les métiers par une déduction de PNB lorsqu'il s'agit d'une réallocation de coûts de la cotisation organe central simulée ou une constatation en charges d'exploitation concernant les autres charges réallouées ;

le classement en Produit Net Bancaire des prestations informatiques qui continuent d'être rendues par Natixis S.A. aux entités cédées et devenues extérieures au groupe de consolidation de Natixis en raison des opérations de transfert/cession.

8646747576

(en millions d'euros)

	OqÉâù z !p moàùÉ qâtpq!r Éââz q	Jmz Áâq!pq s Ènz pq!oxqz à xq	P ÉÉÀ xq] àµxpá!XÉ
Produit Net Bancaire	3 790	3 548	158	7 497
Frais généraux et assimilés	(2 758)	(2 430)	(549)	(5 737)
Résultat brut d'exploitation	1 033	1 118	(390)	1 761
Coût du risque	(4)	(167)	(11)	(181)
Résultat net d'exploitation	1 029	952	(401)	1 579
Mises en équivalence	1	10	(0)	12
Autres	6	1	18	25
Résultat courant avant impôt	1 036	963	(383)	1 616
RÉSULTAT NET PART DU GROUPE	709	696	(338)	1 068

* Ces informations sont présentées suivant la nouvelle organisation des métiers retenue par Natixis au 31 décembre 2022.



Xânxu !mâ!86p oqy nÉq!7576

8646747576

(en millions d'euros)	OqÉâ z p noâurÉqâ p qÉ Éâz q	Jnp Áâq p q's Énp p q oâqz à x	I ÉÉâÉnp oq	Xnpqy qz à	P ÉÉÀ x] ànx
Produit Net Bancaire	3 921	3 553			185	7 658
Évolution 2020/2021 ^(a)	22 %	35 %			61 %	5 %
Frais généraux et assimilés	(2 842)	(2 373)			(644)	(5 858)
Évolution 2020/2021 ^(a)	19 %	16 %			25 %	1 %
Résultat brut d'exploitation	1 079	1 180			(459)	1 800
Évolution 2020/2021 ^(a)	30 %	101 %			14 %	22 %
Coût du risque	(4)	(167)			(11)	(181)
Évolution 2020/2021 ^(a)	(87) %	(80) %			38 %	(79) %
Résultat net d'exploitation	1 075	1 013			(471)	1 618
Évolution 2020/2021 ^(a)	34 %				15 %	158 %
Mises en équivalence	1	10			7	19
Évolution 2020/2021 ^(a)	18 %	4 %				
Autres	(79)	1			22	(55)
Évolution 2020/2021 ^(a)	42 %					(70) %
Résultat courant avant impôt	998	1 024			(440)	1 582
Évolution 2020/2021 ^(a)	33 %				(25) %	
Résultat sur activité abandonnée			350	29		379
Évolution 2020/2021 ^(a)						
Résultat net part du groupe	637	742	350	29	(356)	1 403
Évolution 2020/2021 ^(a)	40 %		28 %	(11) %	(28) %	
TOTAL BILAN ACTIF	7 318	312 334	122 427	595	125 919	568 594
TOTAL BILAN PASSIF	7 318	312 334	122 427	595	125 919	568 594

Ces informations ont été déterminées sur la base des principes comptables appliqués dans le cadre du référentiel IFRS adopté dans l'Union européenne au 31 décembre 2021.

(a) Il s'agit de l'évolution entre le 31 décembre 2021 et le 31 décembre 2020 retraité.

L àmpâ!XÈ pâù!V qâJnp omÉq

(en millions d'euros)	XÈ pâù!V qâJnp omÉq	ç xââ z !757547576
Gestion d'actifs et de fortune	3 921	22 %
Gestion d'actifs	3 625	23 %
Gestion de fortune	185	4 %
Épargne salariale	110	11 %
Banque de grande clientèle	3 553	35 %
Marchés de capitaux	1 462	57 %
Global finance et banque d'investissement	2 112	24 %
Autres	(21)	
Assurances	0	
Paiement	0	
Hors pôle	185	61 %
TOTAL	7 658	5 %

>3 I áàÉqÉúτ Èý màù z É

86p oqy nÈq!7577

(en millions d'euros)

	S u-yÉ	M É %R	M É É %≤	M É dOPR	eu %≤-É- éú	i ≤ uú
Produit Net Bancaire	2 940	516	2 927	187	595	7 164
Résultat net de l'exercice – part groupe	953	85	572	46	143	1 800
TOTAL ACTIF	335 625	13 993	40 799	22 077	16 327	428 821

86p oqy nÈq!7576

(en millions d'euros)

	NÈnz oq	I áàÉqÉaM	I y ÈÁâq pà!V Èp	I áàÉqÉ WKL M-6	XrèÉz z çqzàux É] ànx
Produit Net Bancaire	2 906	316	3 147	713	576	7 658
Résultat net de l'exercice – part groupe	441	94	537	187	143	1 403
TOTAL ACTIF	464 551	16 708	41 639	28 787	16 910	568 594

(a) Y compris Royaume-Uni.





V àq!A Puêÿâ't uê'ÿèèi uê

A36 Z uÉÂâq!pq!oÈ puèqàÈ uÉÂâq!pq!o z àÈqÀmÈau

Les informations sur la gestion des risques de crédit requises par la norme IFRS 7, à l'exception de celles mentionnées ci-dessous, sont présentées dans la partie 3.2.4 du chapitre [3] « Facteurs de risques, gestion de risques et piliers III ».

A365 XÈ ru!pq!È uÉÂâq

Ce tableau vise à présenter (hors contribution des sociétés d'assurance) la répartition par catégorie de risque de crédit, des différentes natures d'encours comptables éligibles au provisionnement IFRS 9 (ventilées suivant leur statut S1, S2, S3), ainsi que des dépréciations et provisions correspondantes. Les catégories de risque de crédit sont représentées par les tranches de probabilités de défaut IFRS 9 associées au scénario central (cf. note 5.3).

I à!86p oqy nÈq!7577

(en millions d'euros)	bmqáÈnÈâq!o y Áámpx						L ÀÈ ourtu z È à!ÀÈ ç uÉu z È À àÈÁqÉâqÉpq!oÈ puèmâqz pâqÉ						V qà
	N àÈot qàâq!pq!XL						N àÈot qàâq!pq!XL						
	5'65! D6'6:	5'6: « D6'66	5'66« D6'66	5'6: « D6'67:	5'67: « D6'65'6	66'5'6	5'65« D6'6:	5'6: « D6'66	5'66« D6'66	5'6: « D6'67:	5'67: « D6'65'6	66'5'6	
Instruments de dette à la juste valeur par capitaux propres	8 744	0	0	0	0	0	1	0	0	0	0	0	8 743
S1	8 744	0	0	0	0	0	1	0	0	0	0	0	8 743
S2													0
S3													0
Titres au coût amorti	1 392	0	0	0	0	139	0	0	0	0	0	96	1 434
S1	1 329	0	0	0	0	0	0	0	0	0	0	0	1 329
S2	63	0	0	0	0	0	0	0	0	0	0	0	63
S3	0	0	0	0	0	139	0	0	0	0	0	96	42
Prêts et créances sur les établissements de crédit et assimilés au coût amorti	74 697	14	0	1	0	30	21	20	0	1	0	24	74 676
S1	74 498	0	0	0	0	0	3	0	0	0	0	0	74 495
S2	200	14	0	1	0	0	18	20	0	1	0	0	176
S3	0	0	0	0	0	30	0	0	0	0	0	24	6
Prêts et créances sur la clientèle au coût amorti	66 810	2 368	716	1 517	296	2 220	121	34	30	90	16	960	72 676
S1	56 180	1 388	396	612	40	0	61	10	10	9	2	0	58 525
S2	10 630	980	319	904	257	0	60	24	20	80	14	0	12 892
S3	0	0	0	0	0	2 220	0	0	0	0	0	960	1 260
Engagements de financement donnés	61 253	1 534	523	325	52	186	55	17	76	6	3	1	
S1	57 626	1 185	118	233	1	0	30	5	2	4	0	0	
S2	3 627	349	404	92	51	0	25	12	74	2	3	0	
S3	0	0	0	0	0	186	0	0	0	0	0	1	
Engagements de garantie donnés	30 841	604	295	121	13	249	12	4	4	1	1	18	
S1	27 754	170	70	7	0	0	9	0	0	0	0	0	
S2	3 087	434	224	114	13	0	3	4	3	1	1	0	
S3	0	0	0	0	0	249	0	0	0	0	0	18	
TOTAL AU 31 DÉCEMBRE 2022	243 737	4 520	1 533	1 963	362	2 823	211	75	110	98	19	1 100	

I à!86p oqy nÉq!7576

(en millions d'euros)	bmqáÈñÉáq!o y Àáñxq						L ÀÉ ouñu zÉ à!ÀÉ çuÉu zÉ À áÈÁqÉáqÉppq!oÈ puáñáqz páqé						Vqà
	N áÈot qááq!pq!XL						N áÈot qááq!pq!XL						
	5155« D515:	515: « D5165	5165« D516:	516: « D517:	517: « D6515	6515	5155« D515:	515: « D5165	5165« D516:	516: « D517:	517: « D6515	6515	
Instruments de dette à la juste valeur par capitaux propres	11 101	0	0	0	0	0	0	0	0	0	0	0	11 101
S1	11 101	0	0	0	0	0	0	0	0	0	0	0	11 101
S2													0
S3													0
Titres au coût amorti	1 237	0	0	0	0	133	6	0	0	0	0	88	1 277
S1	1 144	0	0	0	0	0	4	0	0	0	0	0	1 141
S2	93	0	0	0	0	0	2	0	0	0	0	0	91
S3	0	0	0	0	0	133	0	0	0	0	0	88	45
Prêts et créances sur les établissements de crédit et assimilés au coût amorti	86 657	79	0	1	0	24	3	2	0	0	0	24	86 732
S1	86 507	54	0	0	0	0	2	1	0	0	0	0	86 559
S2	150	25	0	0	0	0	1	1	0	0	0	0	173
S3	0	0	0	0	0	24	0	0	0	0	0	24	0
Prêts et créances sur la clientèle au coût amorti	64 479	2 456	703	578	147	3 069	95	46	15	29	13	1 088	70 146
S1	53 743	1 207	303	112	39	0	44	17	6	5	5	0	55 329
S2	10 736	1 249	400	466	108	0	52	29	9	25	8	0	12 836
S3	0	0	0	0	0	3 069	0	0	0	0	0	1 088	1 981
Engagements de financement donnés	60 220	1 133	524	271	373	271	84	32	18	13	1	2	
S1	55 325	676	304	89	360	0	25	3	8	1	0	0	
S2	4 894	457	219	181	13	0	59	29	10	12	1	0	
S3	0	0	0	0	0	271	0	0	0	0	0	2	
Engagements de garantie donnés	26 879	481	170	57	90	481	9	2	2	1	2	39	
S1	23 114	225	37	0	1	0	5	0	0	0	0	0	
S2	3 765	255	133	57	89	0	4	1	2	1	2	0	
S3	0	0	0	0	0	481	0	0	0	0	0	39	
TOTAL AU 31 DÉCEMBRE 2021	250 572	4 148	1 397	906	611	3 978	198	82	34	43	16	1 242	





A37 OnÉnz áaqÉq áqÉÉáÈp qÉuz ÉóÉay qz àÉp ÀÈ ou ÉÉ áÉQZ [«A

Le tableau ci-dessous présente l'exposition de l'ensemble des actifs financiers de Natixis au risque de crédit et de contrepartie. Cette exposition au risque de crédit (déterminée sans tenir compte de l'effet des compensations non comptabilisées et des collatéraux) et au risque de contrepartie correspond à la valeur nette comptable des actifs financiers.

Κοιτίτιο πωληθέντων και αγορών (en millions d'euros)	969 6 8 :					86467 47576					
	R Δς ές- ' u έ υέ υ %έ ° Ε'κ°	P Δ 4 yά ές-	R Δς ές- ' u έ υέ -Ε Ε%Ε Δ 4 yά ές- 'ο	T υ υ- έ	h Ε ΔΕ ε-4 -ΕύΕ	h Ε ΕύΕ	ΜεÁ Εύου z y μέυ μαq z qάq!pq p ÁΕ 2 ουνάυ z «	L ÁΕ 2 ουνάυ z Ε	ΜεÁ Εύου z y μέυ μαq z qάq!pq p ÁΕ 2 ουνάυ z «	ΟνÉnz áaqÉ [Éqá Ε z q»qÉ [Éqá Ε É q»qÉ	
Titres de dettes - JVOCI R											
Prêts et créances aux établissements de crédit - JVOCI R											
Prêts et créances à la clientèle - JVOCI R											
Titres de dettes au coût amorti	139	(96)	42			133	(88)	45			
Prêts et créances aux établissements de crédit au coût amorti	30	(24)	6			24	(24)	-			
Prêts et créances à la clientèle au coût amorti	2 220	(960)	1 260	267	313	3 069	(1 089)	1 981	245	775	
Engagements de financement donnés	182	(1)	180	15	1	271	(2)	269	41	6	
Engagements de garantie donnés	247	(17)	229	209	5	481	(39)	442	207	29	
TOTAL	2 817	(1 099)	1 717	491	320	3 978	(1 242)	2 736	493	810	

(a) Actifs dépréciés postérieurement à leur origination/acquisition (Statut 3) ou dès leur origination/acquisition (POCI).
(b) Valeur brute comptable.
(c) Valeur comptable au bilan.

A37 ΖυέÁâq!pq!y nÈot 1ÈÉÁâqÉp q«à nâé!p uz à È ðs x nm!pq»uÁâp uà 1 qà»p q«ot n z s q«ÉàÈá oàÈq x

Les informations requises par la norme IFRS 7, sur la gestion des risques de marché sont présentées dans la note 3.2.6 du chapitre [3] « Facteurs de risques, gestion de risques et piliers III », et celles sur les risques de taux d'intérêt global, de liquidité, et de change structurel sont présentées en note 3.2.8 du chapitre [3] « Facteurs de risques, gestion de risques et piliers III ».

V àq!65 NwusîyuêOé Î ï à éqî yâàé'uî qôqâi quwé's âàéuâi yê" qi çuêââàùÉ

6536 MrrqôârÉ

(en nombre)

	<969: 6 8: :	86467 47 576
Effectifs (a)	14 030	17 491

(a) Équivalent temps plein en activité chez Natixis à la date d'arrêté (y compris 43 salariés d'Alpha Simplex Group retraités en IFRS 5 au 31 décembre 2022 et 3 258 salariés des entités retraitées en IFRS 5 au 31 décembre 2021 concernant les métiers Assurance, Paiements, Natixis Immo Exploitation et H2O). La ventilation des effectifs est présentée en note 7.5.1.1 du chapitre [7] « Evolution des effectifs ».

6537 Z y âz Ènù z Èqâîmçnz àns qÉo z Èqz àÉmâ«ÀqÉÉ z z qx

Les rémunérations et avantages consentis au personnel comprennent les salaires et traitements nets des refacturations versés dans les 12 mois suivant la fin de l'exercice où les services ont été rendus, les rémunérations variables différées réglées en trésorerie ou en actions, la participation et l'intéressement des salariés se rattachant à l'exercice, les charges liées aux engagements de retraite, les charges des autres avantages à long terme tels que les médailles du travail et les avantages liés aux augmentations de capital réservées aux salariés.

Les frais de personnel s'élèvent à 3 570 millions d'euros au 31 décembre 2022 contre 3 949 millions d'euros au 31 décembre 2021.

6536 I çnz àns qÉ !o âÉâàqËy q

Les salaires et traitements versés dans les douze mois suivant la fin de l'exercice où les services sont rendus, l'intéressement et la participation, répondent à la définition des avantages à court terme selon la norme IAS 19R « Avantages au personnel ». Suivant cette norme, les avantages à court terme sont comptabilisés immédiatement en charges au cours de l'exercice où le personnel a rendu les services lui donnant droit à ces avantages.

6537 Mz s ns qy qz dÉpç!Èqâîmçnz àns qÉ mçnz àns qÉ !x z s!àqËy q

Z sy qÉÀ Èà ÈqâÉÉ !xqy Àx u !o àÉmâ z É p rz uÉ

Les régimes postérieurs à l'emploi à cotisations définies sont ceux pour lesquels l'obligation de Natixis se limite uniquement au versement d'une cotisation et qui ne comportent aucun engagement de l'employeur sur le niveau des prestations fournies.

Les principaux régimes de retraite à cotisations définies dont bénéficient les salariés de Natixis sont situés en France. Ils regroupent, notamment, l'assurance vieillesse obligatoire et les régimes de retraite nationaux AGIRC et ARRCO.

Les régimes de retraite basés sur le volontariat des salariés, mis en place par certaines entités de Natixis et pour lesquels ces entités n'ont qu'une obligation de cotiser (abondement PERCO) constituent également des régimes à cotisations définies.

Les montants versés au titre des régimes à cotisations définies sont comptabilisés en charges de la période.

(en millions d'euros)

	<969: 6 8: :	86467 47 576
Montant comptabilisé en charges au titre des régimes postérieurs à l'emploi à cotisations définies	86	86

Z sy qÉÀ Èà ÈqâÉÉ !xqy Àx u !ÀÈqÉâmâ z É p rz uÉqâîmçnz àns qÉ !x z s!àqËy q

Les régimes postérieurs à l'emploi à prestations définies regroupent l'ensemble des avantages postérieurs à l'emploi pour lesquels Natixis est engagé sur un niveau de prestations.

Les engagements au titre de ces avantages accordés sont couverts, pour tout ou partie par des actifs constitués principalement de contrats d'assurance externalisés gérés par des assureurs français, spécialisés en retraite. Les assureurs portent le risque de longévité une fois les rentes liquidées. Les actifs de couverture sont investis sur les fonds généraux des assureurs, composés généralement en majorité d'obligations. Les assureurs sont soumis aux règles prudentielles et réglementaires françaises.

Ce sont les assureurs qui gèrent la stratégie actif/passif pour la partie des engagements qu'ils couvrent.

Pour l'autre partie, Natixis a mis en place une couverture en taux et en liquidité via un adossement de la trésorerie long terme.

Les contrats d'assurance souscrits auprès d'une partie liée à Natixis et destinés à financer tout ou partie de l'engagement de Natixis au titre de ses régimes à prestation définies sont présentés à l'actif du bilan dans le poste « Compte de régularisation et actifs divers ».

Les autres avantages à long terme désignent les avantages, non postérieurs à l'emploi, qui ne sont pas dus intégralement dans les douze mois suivant la fin de l'exercice pendant lesquels les membres du personnel ont rendu les services correspondants.

Sont notamment concernées les médailles du travail, les rémunérations différées de plus de douze mois versées en numéraire et, depuis 2020, le compte Épargne Temps (CET). Les informations concernant les rémunérations différées traitées selon IAS 19 sont présentées en note 10.3 et non dans les tableaux ci après.

o.lbmÈmàu z !pqÉy z ànz àÉo y ÀòmυÉ Émà!nυnz !-bmÈmàu z !pqÉmòàurÉpq!o àçqÉàÉq.

I oàurÉpq!È s y q

(en millions d'euros)	<969: 6 8: :			8646747576		
	g çÉ É %Δ Δ É u ε- % Δ Δ É u ε- % Δ Δ É u ε-			Z s y qÉÀ Éà ÈqàÉÈ !xqy Àx u «ÀÉqÉmàu z Èp ruz uÉ		
	O s' É É u É % çÉ É u	Δ ú' É- É É u é É % V- É' -é % É % -É % u é É	i s u ú	K y Àx y qz àÉ pqÉqÉmòàurÉqà m à àÉqÉÈ s y qÉ	Q pay z u à Èp q! ruz p q! on ÈÈ u Éq] ànx
Juste valeur des actifs en début de période	443	96	538	423	105	528
Variations comptabilisées en résultat	22	(8)	14	(12)	(0)	(12)
Produit financier	10	0	11	8	0	8
Cotisations reçues	1	1	1	1	0	1
<i>dont versées par l'employeur</i>	1	1	1	1	0	1
<i>dont versées par les bénéficiaires</i>	0	0	0	0	0	0
Prestations versées	(25)	(9)	(34)	(21)	(2)	(22)
<i>dont montants payés au titre de liquidation</i>	0	0	0	(6)	(1)	(7)
Autres	36	0	36	0	1	1
Variations comptabilisées directement en capitaux propres non recyclables	(123)	1	(121)	8	2	10
Écarts de réévaluation – Rendement des actifs	(123)	1	(121)	8	2	10
Écarts de conversion	20	0	20	20	0	20
Variations liées aux actifs non courants destinés à être cédés ^(a)	0	0	0	0	(12)	(12)
Variations de périmètre	0	0	0	0	0	0
Autres	(14)	(4)	(18)	3	0	4
Juste valeur des actifs en fin de période	347	85	432	443	96	538

(a) Correspond au 31 décembre 2021 aux métiers Assurance, Paiements et Natixis Immo Exploitation traités comptablement en IFRS 5.

I oàurÉpuÉàz oàÉ

(en millions d'euros)	<969: 6 8: :			8646747576		
	g çÉ É %Δ Δ É u ε- % Δ Δ É u ε- % Δ Δ É u ε-			Z s y qÉÀ Éà ÈqàÉÈ !xqy Àx u «ÀÉqÉmàu z Èp ruz uÉ		
	O s' É É u É % çÉ É u	Δ ú' É- É É u é É % V- É' -é % É % -É % u é É	i s u ú	K y Àx y qz àÉ pqÉqÉmòàurÉqà m à àÉqÉÈ s y qÉ	Q pay z u à Èp q! ruz p q! on ÈÈ u Éq] ànx
Juste valeur des actifs en début de période	36	27	64	33	29	62
Variations comptabilisées en résultat	(36)	0	(36)	(0)	(3)	(4)
Produit financier	0	0	0	0	0	0
Cotisations reçues	0	0	0	0	0	0
<i>dont versées par l'employeur</i>	0	0	0	0	0	0
<i>dont versées par les bénéficiaires</i>	0	0	0	0	0	0
Prestations versées	0	0	0	0	(3)	(3)
<i>dont montants payés au titre de liquidation</i>	0	0	0	0	(3)	(3)
Autres	(36)	0	(36)	(0)	0	(0)
Variations comptabilisées directement en capitaux propres non recyclables	(12)	1	(11)	4	1	5
Écarts de réévaluation – Rendement des actifs	(12)	1	(11)	4	1	5
Écarts de conversion	0	0	0	0	0	0
Variations liées aux actifs non courants destinés à être cédés	0	0	0	0	0	0
Variations de périmètre	0	0	0	0	0	0
Autres	12	0	12	0	0	0
Juste valeur des actifs en fin de période	0	29	29	36	27	64

(a) Les actifs de couverture du régime CAR BP sont traités comptablement comme des actifs du régime à compter du 1^{er} janvier 2022.



p.K y À Éúu z !pqÉmoúrÉpqlo áçqÉúáÉq

	<9 yÉ x É%8: :			86p oay nÉq!7576				
	esé %u yu çs ÉÉ (en %)	W É%uÉ %É %y á			RáÉaq!çmqáÉpqÉmoúrÉ			
		i s úú	O s ' u yé ' u yé (en %)	% - ' u yé ' u yé (en %)	X φÉÁnÉ omá s ÉqÉ (en %)] ámx	K à ÉÉáÉáz y nÉot moúr (en %)	V z!o à É ÉáÉáz y nÉot moúr (en %)
Trésorerie	8 %	33	92 %	11 %	9 %	51	99 %	1 %
Actions	19 %	78	87 %	16 %	19 %	101	65 %	35 %
Obligations	46 %	218	103 %	0 %	46 %	250	100 %	0 %
Immobilier	2 %	-	0 %	100 %	1 %	8	0 %	100 %
Dérivés	0 %	-	-	-	0 %	-	-	-
Fonds de placement	24 %	102	91 %	11 %	24 %	128	85 %	15 %
Titres adossés à des actifs	0 %	-	-	-	0 %	-	-	-
Titres de créance structurés	0 %	-	-	-	0 %	-	-	-
TOTAL	100 %	432	91 %	9 %	100 %	538	88 %	12 %

q.! omÉÉpq!É çmámtu z !ÉáÈ>qÉÈ sy qÉÀ Éá ÉúáÉÈ !xqy Àx u

x y qz áÉpq!É çmámtu z !pq!xtpqáçq!moúrÉúçxq

	<969: 8: :			8646747576				
	Os! Δú' É- É%É uéÉ% u É % çé É	g çé É %s é %%É' Δúé % É u é- % áé-É			Z sy qÉÁ Éá ÉúáÉÈ !xqy Àx u !ÁÉqÉámtu z Ép ru z uÉ			
		V- É' -é %É áé-%É%u é É	i s úú	K y Àx y qz áÉ pq!ÉqáÉmúq!qá náçqÉÈ sy qÉ	Q pqy z uá Épq ru z !pq!onÉÉu Éq] ámx		
ÉCARTS DE RÉÉVALUATION CUMULÉS EN DÉBUT DE PÉRIODE	300	(3)	296	330	12	343		
Écarts de réévaluation générés sur l'exercice	(118)	(43)	(162)	(31)	(9)	(40)		
Variations liées aux actifs non courants destinés à être cédés ^(a)	0	0	0	0	(7)	(7)		
ÉCARTS DE RÉÉVALUATION CUMULÉS EN FIN DE PÉRIODE	181	(47)	135	300	(3)	296		

(a) Correspond au 31 décembre 2021 aux métiers Assurance, Paiements et Natixis Immo Exploitation traités comptablement en IFRS 5.

I oúrÉpq!É sy q

	<969: 8: :			8646747576				
	Os! Δú' É- É%É uéÉ% u É % çé É	g çé É %s é %%É' Δúé % É u é- % áé-É			Z sy qÉÁ Éá ÉúáÉÈ !xqy Àx u !ÁÉqÉámtu z Ép ru z uÉ			
		V- É' -é %É áé-%É%u é É	i s úú	K y Àx y qz áÉ pq!ÉqáÉmúq!qá náçqÉÈ sy qÉ	Q pqy z uá Épq ru z !pq!onÉÉu Éq] ámx		
ÉCARTS DE RÉÉVALUATION CUMULÉS EN DÉBUT DE PÉRIODE	153	7	159	166	5	171		
dont effet du plafonnement d'actif	(20)	0	(20)	1	0	1		
Écarts de réévaluation générés sur l'exercice	(95)	1	(94)	(13)	3	(11)		
dont effet du plafonnement de l'actif de régime	14	0	14	(20)	0	(20)		
Variations liées aux actifs non courants destinés à être cédés	0	0	0		(1)	(1)		
ÉCARTS DE RÉÉVALUATION CUMULÉS EN FIN DE PÉRIODE	57	8	65	153	7	159		
dont effet du plafonnement d'actif	(6)	0	(6)	(20)		(20)		

653B Z y áz Èñà z Èpurr È qÉ
Xnuz Èpq!È y áz Èñà z !çnÈumxq!purr È q

Depuis 2010 et jusqu'en 2020, Natixis a attribué chaque année à certaines catégories de son personnel des plans dont le paiement était fondé sur des actions Natixis.

À la suite du retrait de la cote de l'action Natixis le 21 juillet 2021, les plans dénouables en trésorerie indexée sur le cours de l'action Natixis (pour leurs composantes non encore acquises) ont été modifiés : leur paiement est désormais indexé sur une formule basée notamment sur le prix de l'offre d'achat simplifiée des actions Natixis (soit 4 euros) et l'évolution du résultat net part du Groupe BPCE. Le traitement comptable de ces plans modifiés est décrit en note 5.16. Il convient de noter que les plans attribués en 2021 n'ont pas eu à être modifiés car leurs conditions avaient déjà été adaptées lors de leur création, au cas d'un retrait de l'action Natixis de la cote.

Le plan de rémunération variable différée attribué en 2022 au titre de 2021 est, quant à lui, dénouable exclusivement en cash indexé sur l'évolution du résultat net part du groupe de BPCE.

S'agissant des plans dénouables en actions, BPCE a conclu en juin 2021 avec chaque bénéficiaire d'actions gratuites un contrat de liquidité, consistant en une promesse de vente exerçable par ledit bénéficiaire dans les 60 jours calendaires à compter de la date de disponibilité des actions, suivie d'une promesse d'achat consentie par BPCE à chaque bénéficiaire au bénéfice de BPCE, exerçable par BPCE durant 60 jours calendaires à compter de la fin de la période d'exercice de la promesse de vente. Le contrat de liquidité est sans

incidence sur les comptes consolidés de Natixis au 31 décembre 2022, compte tenu de certaines caractéristiques de ces plans et compte tenu du fait que ces dernières ne sont pas modifiées. Ainsi, le traitement comptable de ces plans dans les comptes consolidés de Natixis est inchangé : la charge telle que calculée à la date d'attribution de chaque plan continue à être étalée sur la période d'acquisition et à être ajustée en date d'arrêté en fonction de l'évolution des hypothèses de présence et de performance (cf. note 5.16).

Concernant le plan 2023, les attributions n'étant pas formellement réalisées à la date d'arrêté des comptes, les évaluations de charges sont effectuées à partir de la meilleure estimation possible au 31 décembre 2022. Par ailleurs, ce plan sera entièrement dénouable en trésorerie indexée sur une formule de valorisation. Il prévoira des dates de paiement différentes suivant les catégories de populations bénéficiaires (catégories de personnel régulés ou non au sens de la CRD ; membres ou non du senior management ; collaborateurs visés ou non par la réglementation locale en vigueur au Royaume-Uni).

Les filiales de Natixis peuvent également mettre en place des plans de rémunérations fondés sur leurs actions. La charge relative à ces plans au 31 décembre 2022 est de - 58,4 millions d'euros contre - 16 millions d'euros en 2021.

Les caractéristiques des plans de rémunération variable différée de Natixis sont détaillées dans les paragraphes ci-après.

Xnuz Èpq!Àmqy qz àÉx z !àqÈy q!p z à Éqz!àÈ É ÈqÈq!qà!uz pqé ÉÉàÈâz q!r Èy àxq!pq!çmx ÈÈñà z

I zz qÉ p nàÈñàù z !pà!Àxnuz	L nàq p nàÈñàù z	V y nÈq!p áz uá È nàÈñà qÉ « Ès uz q4 KmÈt !uz p é (en euros)	L nàqÉ p nàÈñàù z	V y nÈq!p áz uá È nàÈñàÈqÉ!ÀnÈ xqÈn z ruomÈqÉ	RàÈq!çmqáÈ pq«áz uá !pq!omÈt uz pqé ! !xn!p nàq pqçmx ÈÈñà z (en euros)
Plan 2019	12/04/2019	3 111 057	mars 2021 mars 2022	894 846 2 146 224	4,40 €
Plan 2020	10/04/2020	5 867 435	mars 2022 mars 2023	1 640 619	[4,40 € ; 4,47 €]
Plan 2021	18/02/2021	2 638 236	mars 2022 mars 2023 mars 2024	849 167	[4,40 € ; 5,31 €]
Plan 2021	15/04/2021	2 075 079	mars 2023 mars 2024 mars 2025		[4,47 € ; 5,49 €]
Plan 2022	17/03/2022	67 306 358 €	mars 2023 mars 2024 mars 2025 mars 2026 mars 2027		
Plan 2023 ^(a)	09/03/2023		mars 2023 mars 2024 mars 2025 mars 2026 mars 2027 mars 2028 mars 2029 mars 2030		

Le règlement de ces plans est réalisé sous conditions de présence et de performance pour les catégories de personnel régulés au sens de la CRD.

(a) Concernant le plan 2023, les attributions ne sont pas formellement réalisées au 31 décembre 2022.





Χητ Épq!Àmqy qz àÉp z à Éqz!moù z É

l z z qÉ p moù z! p!Àπz	L nàq p moù z	V y nÉq p moù z É nàq qÉ « É s u q	L nàqÉ p moù z	V y nÉq!p àz uà É moù z É nàq É nàqÉ	K à ÉÉpq!x moù z s È nàq « nπp nàq p moù z (en euros)	R à Éaq!q moù z s È nàq « nπp nàq p q!q nκ È È nàq z (en euros)
Plan 2018	13/04/2018	446 162	avril 2021 avril 2023	0	6,72	4,38
Plan 2019	12/04/2019	2 600 406	mars 2021 mars 2022	540 080 1 610 941	4,99	3,37
Plan 2020	10/04/2020	3 598 382	mars 2022 mars 2023	1 132 405	2,24	1,35
Plan 2020	20/05/2020	267 618	mai 2024		2,06	0,94
Plan 2021 ^(a)	13/01/2022	294 710	mai 2022 mai 2023 mai 2024	57 937	4,00	[7,48 ; 7,85]

Le règlement de ces plans est réalisé sous conditions de présence et de performance pour les catégories de personnel régulés au sens de la CRD.

(a) Dans le cadre des Long-Term Incentive Plans (LTIP) 2018, 2019 et 2020, il a été attribué gratuitement des actions de performance de la société aux membres du comité de direction générale, sous conditions de présence et de performance. Compte tenu de la sortie de la cotation de l'action Natixis en 2021, les actions de performance en cours d'acquisition ont été converties en « Phantom Shares » d'une valeur unitaire de 4 euros (LTIP 2021, se substituant aux LTIP 2018, 2019 et 2020).

Kt nÈs q!pq!xqÉqÉoq!ÉqÀÈ Éqz à q!ÀnÈxqÉ!Àπz Épq!É y àz È nàq z!ç nÈmκ!purr È q!pq!V nàuéÉ

Kt nÈs qÉ (en millions d'euros)	Oèu çÉ%É%É É yÉ%8: :			Kt nÈs q pq!xqÉqÉoq!7576 (en millions d'euros)
	eù- % çù É- uy É-	eù- % çù É- É %É- É É %-É% ' uÉ É uÉ é u É-	i s uà	
Plans antérieurs	(0,2)	(35,3)	(35,5)	(35,9)
Plans de l'exercice		(30,9)	(30,9)	(33,8)
TOTAL	(0,2)	(66,2)	(66,4)	(69,7)

ΧητÈy àÉqÉpq!ç nκ È È nàq z!à à uÉ È À à È x ç m à moù z!pq!xrtot nÈs q!o z oqÈz nπ àtoqÉ!Àπz È

	<96% 8: :	8646747576
Cours de l'action		
Juste valeur de l'unité de cash indexée ^(a)	[4,40 ; 5,49]	[4,40 € ; 5,49 €]
Taux d'intérêt sans risque	1,79 %	(0,69) %
Taux de distribution des dividendes ^(b)		
Taux de perte des droits	5,18 %	4,97 %

(a) Correspond à la fourchette des justes valeurs des unités de cash indexé, qui sont à compter de 2021 différenciées par plans et par années.

(b) À compter de 2021, les prévisions de dividendes sont intégrées dans la juste valeur de l'unité de cash indexé.

Χητ Épq!É y àz È nàq z!ç nÈmκ!purr È q!É s x Éqz!àÈ É ÉqÉq

Des primes de fidélisation et de performance dont le paiement différé est réglé en espèces sont allouées à certains collaborateurs. Ces primes sont soumises à des conditions de présence et de performance. Elles sont assimilées comptablement à des « Autres avantages à long terme ». L'estimation de la charge tient compte d'une estimation actuarielle de la réalisation de ces conditions. Elle est étalée sur la période d'acquisition des droits. Le montant de l'étalement calculé et comptabilisé dans les comptes au titre de l'exercice 2022 est le suivant :

l z z qÉ p moù z! p!Àπz	L nàq!p moù z	L nàq!p moù z	Oèu çÉ É%É É yÉ%8: : (en millions d'euros)	Kt nÈs q pq!xqÉqÉoq!7576 (en millions d'euros)
Plan 2019	26/02/2019	mars 2020 mars 2021		(0,5)
Plan 2020	22/01/2020	mars 2021 mars 2022	(0,3)	(3,6)
Plan 2021	20/01/2021	mars 2022 mars 2023	(6,7)	(8,6)
TOTAL			(7,0)	(12,7)

V àq!66 Puêÿâ't'i %qçÿqÉ

666 KmÀùmÉ oux

Actions ordinaires	V y nÈq!p moù zÉ	V y uz mx	KmÀùmÉ(en euros)
Valeur à l'ouverture	3 157 958 331	1,60	5 052 733 330
Augmentation de capital	526 095 140	1,60	841 752 224
VALEUR À LA CLÔTURE	3 684 053 471		5 894 485 554

Au 31 décembre 2022, 2 461 581 actions étaient autodétenues contre 2 461 581 actions au 31 décembre 2021.

Les augmentations de capital réalisées en 2022 correspondent à la création de 523 351 794 actions décidé suite à l'assemblée générale du 22 mars 2022 et à l'attribution de 2 743 346 actions gratuites à certains salariés de Natixis, dans le cadre des Plans de fidélisation et de performance 2019 et 2020 (PFP) dont le paiement est fondé sur les actions.

667 Tris qÉù z !pâ!omÀùmÉqàmp Ââmù z !pqÉr z pÉÀÈ ÀÈqÉ

Les objectifs principaux de Natixis en matière de gestion du capital sont de s'assurer du respect des exigences réglementaires en matière de fonds propres et de solvabilité. Le dispositif de pilotage du capital décline l'ensemble des processus permettant de satisfaire aux exigences des superviseurs et des actionnaires ou investisseurs, notamment :

- le maintien en permanence d'une trajectoire de solvabilité ;
- le développement du processus d'évaluation de l'adéquation du capital interne (ICAAP) de Natixis ;
- la projection/prévisions des besoins de fonds propres liés aux besoins des métiers, dans le cadre de la trajectoire globale de solvabilité de Natixis ;
- l'anticipation des évolutions réglementaires et leurs impacts sur les différentes lignes d'activités de Natixis ;
- un dispositif d'analyse de la consommation de fonds propres des métiers et de leur rentabilité ;
- une allocation de fonds propres aux métiers, dans le cadre du plan stratégique et de sa déclinaison budgétaire annuelle.

KmpÉq!È sxy qz àmÉq

Depuis le 1^{er} janvier 2014, Natixis applique la réglementation Bâle 3 mise en œuvre dans l'Union européenne par l'intermédiaire de la directive CRD IV et du règlement CRR. Ces réglementations reposent sur trois piliers :

- Pilier I : ensemble de règles définissant la mesure des risques et des fonds propres selon les différentes méthodologies réglementaires possibles ainsi que les exigences minimales à respecter ;
- Pilier II : dispositif encadrant le rôle des autorités de supervision. Pour chaque établissement supervisé, les autorités compétentes peuvent définir des exigences de fonds propres complémentaires en fonction de l'exposition aux risques, et des dispositifs internes de gouvernance et de pilotage ;
- Pilier III : obligation pour les établissements de publier des informations prudentielles mettant en évidence les niveaux de risques et de solvabilité et leur bonne maîtrise.

Le paquet CRR/CRD IV a visé à renforcer la solidité financière des établissements bancaires, en proposant notamment :

- une définition plus stricte des éléments de fonds propres éligibles à la couverture des exigences de solvabilité ;
- des exigences de fonds propres renforcées, en particulier sur le risque de contrepartie sur instruments dérivés ;
- des niveaux de ratios à respecter plus élevés, spécifiquement en matière de fonds propres durs, et une mécanique de coussins de fonds propres :
 - coussin de conservation : il représente 2,5 % du total des expositions pondérées,
 - coussin contra cyclique : il est établi à partir de la moyenne des taux de coussin contra cyclique de chaque pays dans lequel Natixis porte des expositions en risque, pondérée par le montant de ces expositions. Le taux appliqué en France est nul depuis le 2^e trimestre 2020. Depuis le second semestre 2022 et surtout à compter de 2023, dans de nombreux pays les autorités macroprudentielles nationales ont revu à la hausse leur taux de coussin contracyclique. En France, le HCSF a décidé de relever le taux à 0,5 % à compter du 7 avril 2023 puis à 1 % à partir du 2 janvier 2024,
 - coussin pour les établissements d'importance systémique : exigence supplémentaire pour les grands établissements (G-SIB/O-SIB), il vise à réduire leur risque de faillite. Natixis n'y est pas assujettie,
 - coussin pour le risque systémique : son objectif est de limiter les risques systémiques ou macroprudentiels non cycliques à long terme. Il peut s'appliquer sur toutes les expositions de l'établissement ou sur des expositions sectorielles. Il est actuellement à 0 % ;

en complément, des mécanismes de limitation des distributions de dividendes, d'intérêts sur titres de dettes subordonnées Additional Tier One (AT1) et de rémunérations variables ont été introduits (concept de MDA Maximum Distributable Amount).

Les informations sur la gestion du capital et l'adéquation des fonds propres sont présentées dans la note 3.3.1 du chapitre « Gestion du capital et adéquation des fonds propres ».





66B Q ÉàÈây qz òÉ!p qomÀuômâé!ÀÈ ÀÈqÉ y UÉ

66B36] uÈqÉÉâÀqÈÈân Èp z z É !pâÈ q!uz p àqËy uz q!qàmoà z É!p q!ÀÈ r Èqz oq

Conformément aux dispositions de la norme IAS 32, les instruments financiers émis sont qualifiés de dettes ou de capitaux propres selon qu'ils incluent ou non une obligation contractuelle de remettre de la trésorerie à leur détenteur.

Ainsi, les émissions de titres supersubordonnés à durée indéterminée et les émissions d'actions de préférence s'analysent depuis le 31 décembre 2009 comme des instruments de capitaux propres émis en raison d'une clause devenue discrétionnaire concernant le paiement de dividende et figurent au poste « Réserves consolidées » du bilan consolidé.

La transformation de ces instruments de dette en instruments de capitaux propres avait généré un gain de 418 millions d'euros, comptabilisé en résultat au 30 juin 2009.

Les émissions postérieures au 30 juin 2009 ont toujours été classées en capitaux propres, compte tenu du caractère discrétionnaire de leur rémunération.

Les titres supersubordonnés s'élèvent à 2 181,1 millions d'euros au 31 décembre 2022 (contre 2 248,3 millions d'euros au 31 décembre 2021).

La baisse de - 67,2 millions d'euros sur l'année s'inscrit dans le cadre de la gestion de la trajectoire de fonds propres prudentiels et correspond à :

- une émission d'emprunt supersubordonnés à durée indéterminée (ESSDI) souscrite par BPCE et réalisée le 9 février 2022 pour un montant de 460 millions de dollars (402,5 millions d'euros) ;

- un remboursement de titres supersubordonnés à durée indéterminée (TSSDI) souscrits par BPCE et fait le 1^{er} trimestre 2022 pour un montant de 400 millions d'euros ;

- un remboursement de titres supersubordonnés à durée indéterminée (TSSDI) émis en 2005 réalisé sur le 1^{er} trimestre 2022 pour un montant de 69,7 millions d'euros.

À noter, que le montant brut de la variation de change des titres supersubordonnés en devises constaté en résultat au 31 décembre 2022 s'élève à 111 millions d'euros, soit un montant net après impôts de 82,3 millions d'euros contre + 69 millions d'euros au 31 décembre 2021, soit un montant net après impôts de + 49,4 millions d'euros.

Les principales caractéristiques des émissions des titres super subordonnées à durée indéterminée sont disponibles sur le site Internet de Natixis (www.natixis.groupebpce.com).

V àq!67 Nàuqυáí uàî ê

6736 Mz s ns qy qz àÉpq's nÈnz àuq

Une garantie financière est un contrat qui exige de l'émetteur d'indemniser l'entreprise garantie suite aux pertes qu'elle a effectivement subies en raison de la défaillance d'un débiteur de payer les échéances contractuelles dues. L'exercice de ces droits est subordonné à la réalisation d'un événement futur incertain.

Le montant communiqué est la valeur nominale de l'engagement donné :

	<968. 6 8: :	86467 47576
Engagements de garantie donnés		
Aux établissements de crédit	5 552	5 831
Confirmation d'ouverture de crédits documentaires	2 265	1 707
Autres garanties	3 287	4 124
À la clientèle	26 570	22 341
Cautions immobilières	161	124
Cautions administratives et fiscales	1 163	202
Autres cautions et avals donnés	488	678
Autres garanties	24 757	21 338
TOTAL DES ENGAGEMENTS DE GARANTIE DONNÉS	32 122	28 172
Engagements de garantie reçus d'établissements de crédit	34 738	21 665





] mαxqμá!p q!É o z ouuαú z !p qÉqz s m s qy qz àÉ!p q!s mÉntz àú

	R-ζυζÉ! É- %É%u u- ÉÉ									
	R-ζυζÉ! É- %É- Δ yé %Δε %É° Éú UÉ %ΔÉ É %É% é		R-ζυζÉ! É- %É- Δ yé %Δε %É° Éú UÉ %ΔÉ É %É% é		R-ζυζÉ! É- % Δ yé Δε ΔÉ É! É- %ÉÉ ε εφ-ε-ε-ε- %ÉÉ		R-ζυζÉ! É- % Δ yé UÉ % εφ-ε-ε- ε UÉ %y° é εέε-		i ε uú	
	R Δε εέε- x É	e ε εέε- Δε ΔÉ É	R Δε εέε- x É	e ε εέε- Δε ΔÉ É	R Δε εέε- x É	e ε εέε- Δε ΔÉ É	R Δε εέε- x É	e ε εέε- Δε ΔÉ É	R Δε εέε- x É	e ε εέε- Δε ΔÉ É
(en millions d'euros)										
SOLDE AU 31/12/2020	20 960	(6)	2 553	(14)	433	(34)	2	0	23 946	(54)
Nouveaux engagements HB originés ou acquis	14 144	(5)	1 431	(4)			77	0	15 652	(9)
Variations liées à l'évolution des paramètres du risque de crédit (<i>hors transferts</i>)	(959)	3	(5)	7	(224)	(8)	(1)	(6)	(1 188)	(3)
<i>Transferts d'engagements de garantie</i>	(1 003)	1	731	(1)	272	(1)			0	(1)
Transferts vers S1	457	0	(457)	0	0	0			0	0
Transferts vers S2	(1 457)	1	1 458	(2)	(1)	0			0	(1)
Transferts vers S3	(3)	0	(270)	1	273	(1)			0	0
Engagements intégralement cédés, appelés ou arrivés à maturité	(10 965)	2	(589)	3	(101)	12	0	0	(11 655)	17
Variations liées à l'évolution du cours de change	1 209	0	177	0	24	(1)	0	0	1 410	(2)
Changements de modèle		0		0		0		0		
Autres mouvements	(6)	0	(2)	0	0	(1)	0	0	(8)	(1)
SOLDE AU 31/12/2021 ^(a)	23 378	(6)	4 297	(10)	404	(33)	78	(6)	28 157	(55)
Nouveaux engagements HB originés ou acquis	20 389	(8)	1 006	(4)			1	0	21 396	(12)
Variations liées à l'évolution des paramètres du risque de crédit (<i>hors transferts</i>)	(4 006)	0	(781)	1	8	(3)	1	6	(4 778)	4
<i>Transferts d'engagements de garantie</i>	(314)	0	339	(1)	(26)	0	0	(2)	0	(3)
Transferts vers S1	517	0	(500)	2	(17)	0	0		0	1
Transferts vers S2	(779)		839	(3)	(61)	0	0	(2)	0	(4)
Transferts vers S3	(52)	0	0	0	52		0		0	0
Engagements intégralement cédés, appelés ou arrivés à maturité	(12 432)	3	(1 262)	5	(151)	18	(1)	0	(13 846)	26
Variations liées à l'évolution du cours de change	973	0	202	(1)	19	0	0	0	1 194	(1)
Changements de modèle										
Autres mouvements	13	1	(9)	0	(5)	1	0	0	(1)	1
SOLDE AU 31/12/2022	28 002	(10)	3 793	(10)	249	(17)	79	(2)	32 122	(39)

(a) Valeur brute comptable présentée hors contribution des sociétés d'assurance.

673 Mé s ms qy qz àÉpqru nzoqy qz à

Les engagements de financement entrant dans le périmètre d'IFRS 9 sont les suivants :

- engagements qualifiés de passifs financiers à la juste valeur par résultat dès lors que l'entité qui les accordent a une pratique de revente ou de titrisation des crédits juste après leur émission ;
- ceux qui font l'objet d'un règlement net (c'est-à-dire d'une cession) ;
- ceux qui vont se traduire par un prêt en dessous des conditions de marché.

Les autres engagements de financement relèvent de la norme IAS 37

Un engagement de financement donné est un passif éventuel, défini dans IAS 37 comme :

une obligation potentielle résultant d'événements passés et dont l'existence ne sera confirmée que par la survenance (ou non) d'un ou plusieurs événements futurs incertains qui ne sont pas totalement sous contrôle de l'entreprise ; ou

une obligation actuelle résultant d'événements passés mais qui n'est pas comptabilisée car :

il n'est pas probable qu'une sortie de ressources représentatives d'avantages économiques sera nécessaire pour éteindre l'obligation, ou

le montant de l'obligation ne peut être évalué avec une fiabilité suffisante.

(en millions d'euros)

	969 6 8 : :	86467 47576
Engagements de financement donnés		
Aux établissements de crédit	1 812	2 152
À la clientèle	62 061	60 638
<i>Ouverture de crédits documentaires</i>	2 480	3 311
<i>Autres ouvertures de crédits confirmés</i>	58 869	56 429
<i>Autres engagements</i>	712	898
Total des engagements de financement donnés	63 873	62 790
Engagements de financement reçus		
<i>d'établissements de crédit</i>	2 528	4 366
<i>de la clientèle</i>	21	5
TOTAL DES ENGAGEMENTS DE FINANCEMENT REÇUS	2 549	4 371





] mαxqμà!p q!É o z ouuàù z !p qÉqz s m s qy qz àÉ!p q!r uz m z oqy qz à

	R-çυçÉ' É- %É%é-u-yÉ' É-									
	R-çυçÉ' É- %É%é- Δ yé %Δε %É° Éú ÛÉ %ΔÉ É %É% é		R-çυçÉ' É- %É%é- Δ yé %Δε %É° Éú ÛÉ %ΔÉ É %É% é		R-çυçÉ' É- % Δ yé Δε ΔÉ É' É- %É ε εé-u εε-% ÉÉ		R-çυçÉ' É- % Δ yé ÛÉ % εé-u εε- ε ÛÉ %y° é éεε-		i ε uú	
	R Δε é εε- x É	e ε é εε- Δε ΔÉ É	R Δε é εε- x É	e ε é εε- Δε ΔÉ É	R Δε é εε- x É	e ε é εε- Δε ΔÉ É	R Δε é εε- x É	e ε é εε- Δε ΔÉ É	R Δε é εε- x É	e ε é εε- Δε ΔÉ É
(en millions d'euros)										
SOLDE AU 31/12/2020	46 527	(15)	5 590	(48)	76	(12)	9	0	52 201	(76)
Nouveaux engagements HB originés ou acquis	29 015	(16)	1 175	(7)			19	0	30 209	(23)
Variations liées à l'évolution des paramètres du risque de crédit (<i>hors transferts</i>)	(2 383)	5	(1 670)	(30)	13	(3)	209	0	(3 831)	(28)
<i>Transferts d'engagements de financement</i>	(1 137)	0	1 118	(6)	19	(1)			0	(6)
Transferts vers S1	473	(2)	(473)	3	0	0			0	2
Transferts vers S2	(1 609)	2	1 620	(10)	(11)	0			0	(8)
Transferts vers S3	(1)	0	(29)	1	30	(1)			0	0
Engagements intégralement cédés, appelés ou arrivés à maturité	(23 307)	7	(1 292)	12	(18)	4	(17)	0	(24 634)	24
Variations liées à l'évolution du cours de change	1 402	(1)	251	(2)	3	0	0	0	1 656	(3)
Changements de modèle										0
Autres mouvements	362	0	0	0	0	0	0	0	362	0
SOLDE AU 31/12/2021	56 754	(37)	5 746	(111)	66	(2)	224	0	62 790	(150)
Nouveaux engagements HB originés ou acquis	19 198	(13)	282	(2)			9	0	19 490	(14)
Variations liées à l'évolution des paramètres du risque de crédit (<i>hors transferts</i>)	11 962	2	(1 394)	11	196	2	(1)	(3)	10 681	12
<i>Transferts d'engagements de financement</i>	(134)	0	127	0	(74)	(1)	0	(15)	0	(15)
Transferts vers S1	1 054	(2)	(1 053)	8	(81)	0			0	7
Transferts vers S2	(1 188)	2	1 192	(9)	(5)	0		(15)	0	(22)
Transferts vers S3			(12)	1	12	(1)				
Engagements intégralement cédés, appelés ou arrivés à maturité	(30 099)	7	(655)	2	(10)	0	(19)	0	(30 782)	13
Variations liées à l'évolution du cours de change	1 328	(1)	206	(1)	4	0	0	0	1 537	(2)
Changements de modèle										
Autres mouvements	155	0	1	(1)	0	0	0	0	157	(1)
SOLDE AU 31/12/2022	59 164	(41)	4 313	(101)	182	(1)	214	(15)	63 873	(159)

V àq!68 Ji î éuê!yàuâéí qî yâàê

6836 Q r Èy màu z ÉÉâÈxqÉo z àÈmòÉpqx omàu z !ÀÈqz qâÈ

68366 Q oupqz oq!ÉâÈxq!o y Ààq!pq!È ÉâxànpqÉ À Èmàu z Épq!x omàu z !ÀÈqz qâÈ

Le montant net des droits d'utilisation relatifs aux contrats de location preneur s'élève au 31 décembre 2022 à 783 millions d'euros (680 millions d'euros au 31 décembre 2021) dont 782 millions d'euros (678 millions d'euros au 31 décembre 2021) relatifs à des contrats de location de biens immobiliers (cf. note 7.11).

Les passifs locatifs relatifs aux contrats de location preneur représentent un montant de 847 millions d'euros (737 millions d'euros au 31 décembre 2021) qui est inscrit parmi les « autres passifs » (cf. note 7.9.2).

(en millions d'euros)	<969: 6 8: :	86467 47576
Charges d'intérêts sur passifs locatifs	(12)	(11)
Dotations aux amortissements au titre de droits d'utilisation	(138)	(201)
Paiements locatifs variables non pris en compte dans l'évaluation des passifs locatifs	(34)	(6)
Incidences sur le compte de résultat des contrats de location reconnus au bilan	(184)	(217)

(en millions d'euros)	<969: 6 8: :	86467 47576
Charges de location au titre de contrats de courte durée	(0)	(1)
Charges de location portant sur des actifs de faible valeur	(0)	(0)
Incidences sur le compte de résultat des contrats de location non reconnus au bilan	(0)	(1)

Les charges de location au titre de contrats de courte durée et de faible valeur sont enregistrées sans le poste « Charges des autres activités » du compte de résultat consolidé.

68367 XÈ pâuâÉpq!É âÉx omàu z !àÈ Ép moàrÉmâ!àÈq!pq!pÈ uâÉp ààxÉmàu z

Lorsque Natixis est amené à sous-louer tout ou partie d'un bien lui-même pris en location, le contrat de sous-location est analysé en substance à l'instar de l'approche retenue par les bailleurs.

Les produits relatifs à de tels contrats sont présentés de manière identique à l'approche retenue par le bailleur : en produits des autres activités pour les contrats qualifiés de location simple (cf. note 6.6) et en produits d'intérêts pour les contrats qualifiés de location-financement (cf. note 6.1).

(en millions d'euros)	<969: 6 8: :	86467 47576
Produits de sous-location – location simple	3	31
Produits de sous-location – location financement	0	0



6833!bqz àumà z !pqÉÀmÉÉrÉx omàurÉqàqz s n%qy qz àt ÈÈnumz!ÀnÈ ot mzoq!o z àÈnoààq«xq
Les montants présentés dans le tableau ci-dessous correspondent aux flux de trésorerie contractuels non actualisés.

(en millions d'euros)	<969: 6 8: :								86467 47 576								
	b sÉ- É	9' sÉ <' sÉ	PÉ <' sÉ	PÉ A' sÉ	PÉ 9u-%	PÉ : u-	PÉ > u-	eù > u-	i s uù	U zÉ pq 6y uÉ	Lq 6y uÉ	Lq 8y uÉ	Lq <y uÉ	Lq !6nz 7nzÉ	Lq 7nzÉ	XàÉ pq :nzÉ] ànx
	9' sÉ	<' sÉ	A' sÉ	9u-%	: u-	> u-	> u-	i s uù	6y uÉ	8y uÉ	<y uÉ	!6nz	7nzÉ	:nzÉ	:nzÉ] ànx	
Passifs locatifs non actualisés (avant déduction des charges financières)	17	19	34	68	130	300	351	919	39	12	51	102	145	454	526	1329	

Le tableau suivant présente les sorties de trésorerie futures non prises en compte dans l'évaluation des passifs locatifs au 31 décembre 2022 concernant les contrats de location qui n'ont pas encore débuté, mais pour lesquels Natixis est engagée.

(en millions d'euros)	<969: 6 8: :								86467 47 576								
	b sÉ- É	9' sÉ <' sÉ	PÉ <' sÉ	PÉ A' sÉ	PÉ 9u-%	PÉ : u-	PÉ > u-	eù > u-	i s uù	U zÉ pq 6y uÉ	Lq 6y uÉ	Lq 8y uÉ	Lq <y uÉ	Lq !6nz 7nzÉ	Lq 7nzÉ	XàÉ pq :nzÉ] ànx
	9' sÉ	<' sÉ	A' sÉ	9u-%	: u-	> u-	> u-	i s uù	6y uÉ	8y uÉ	<y uÉ	!6nz	7nzÉ	:nzÉ	:nzÉ] ànx	
Contrats de location contractés mais dont les biens sous-jacents ne sont pas encore mis à disposition	0	0	0	0	0	2	2	4	0	0	0	0	4	13	18	35	

687 Q r Èy mào z ÉÉàÈxqÉo z àÈnoè!pq«x omào z 2nmuxqàÈ

KÈ puà2nmuxqàÈ (en millions d'euros)	<969: 6 8: :							86467 47 576								
	P É% é ÉùÉ							L àÈ q!È Épàq«xq								
	I H u- É G9u-	I H u- É G: u-	I H u- É G< u-	I H u- É G= u-	I H u- É G> u-	I > u-	i s uù	FE6nz qà D6nz	FE7nzÉ qà D7nzÉ	FE8nzÉ qà D8nzÉ	FE9nzÉ qà D9nzÉ	F«nzÉ qà F«nzÉ] ànx			
Location financement																
Investissement brut	14	10	6	3	1	0	35	12	9	7	3	1	0	0	32	
Valeur actualisée des paiements minimaux à recevoir	12	9	6	3	1	0	31	11	8	6	3	1	0	0	28	
Produits financiers non acquis	2	1	1	0	0	0	4	3	1	1	0	0	0	0	4	
Location simple																
Paiements minimaux à recevoir au titre des contrats non résiliables (a)	0	0	0	0	0	0	0	45	37	31	25	20	63	221		

(a) Correspond au 31 décembre 2021 à la contribution du métier Assurance qui a été transféré à BPCE au cours du 1^{er} trimestre 2022 (cf. note 1.2.1 et note 2.6).

68B ΧμÉαυÉχμ qÉ

Zαπνàυ zÉqz àÉq!xqÉÉ ou à Élo zÉ xp qÉpâ!sÈ àÀq

Les principales opérations de Natixis avec les parties liées (BPCE et ses filiales, le groupe Banque populaire incluant les Banques Populaires et leurs filiales, le réseau des Caisses d'Épargne incluant les Caisses d'Épargne et leurs filiales et l'ensemble des participations comptabilisées par mise en équivalence) sont détaillées ci-dessous :

(en millions d'euros)	<969. 6. 8. :					8646747576							
	NeOR ^(a)	M	e UÉ v-yÉ	É R ΔÉ à-v-yÉ	É É É ^(a)	Nu-° eΔ ωéÉ	Oué É RΔυ ς-É	JXKM ^(b)	X xq [xàυ zÉ qàMÉÀqÉ ruz mz ou ÉqÉ ^(b)	Jmz ÀaqÉ X ÀàxμÉqÉ	KmÉÉqÉ p,MÀmÉS z q		
Actif													
Actifs financiers à la juste valeur par résultat	14 288		192		486		5 495		6 336	20 156	125	3 342	3 508
Actifs financiers à la juste valeur par capitaux propres													
Instruments de dettes au coût amorti									0				
Prêts et créances aux établissements de crédit et assimilés au coût amorti	23 725				2 472		19 111		22 805	76 057	3 156	257	40
Prêts et créances à la clientèle au coût amorti	168		37		11		60			16	46	110	
Placements des activités d'assurance										11 389		23	
Actifs non courants destinés à être cédés										432		316	880
Passif													
Passifs financiers à la juste valeur par résultat	8 741		2 847		617		3 819		4 613	5 513	167	2 440	2 993
Dépôts et emprunts envers les établissements de crédit et assimilés	43 526				430		18 918		22 831	111 246	443	309	3
Dépôts et emprunts envers la clientèle	643		210		71		48		0	103	130	64	12
Dettes représentées par un titre	281		70							264			
Dettes subordonnées	2 866									3 866			
Passifs relatifs aux contrats d'assurance													
Dettes sur actifs destinés à être cédés										1		12	88
Capitaux propres	2 181									2 086			
Engagements													
Engagements donnés	1 514		2		0		0		349	1 371	583	273	277
Engagements reçus	28 127		101		7 986		68		642	14 331	2 299	303	834

Les relations avec les entreprises associées ou coentreprise ne sont pas significatives.

(a) Correspond à BPCE S.A. et ses filiales à l'exception, des entités d'assurance, d'affacturage, de crédit à la consommation, de crédit-bail et de Cautions et Garanties financières.

(b) Correspond aux entités d'affacturage, de crédit à la consommation, de crédit-bail et de Cautions et Garanties financières.



(en millions d'euros)	<969: 6: 8: :					8646747576			
	Ne OR ^o M	e UÉ É R ΔÉ É ^o	h s ú é -	Nu - ° É	Ou é É	JXKM^m	X xq [x á u z É q á M Á q É u É q É	J n z Á á q É X Á á x m É q É	K m É É q É p M Á n É s z q
RÉSULTAT									
Intérêts et produits assimilés	447	1	25	93	141	383	29	40	
Intérêts et charges assimilés	(980)	(3)	(2)	(87)	(157)	(430)	(1)		
Commissions nettes	(110)	(35)	(18)	(34)	(56)	(9)	2	(33)	(59)
Gains ou pertes nets sur instruments financiers à la juste valeur par résultat	4 699	(4)	(636)	(1 446)	(2 716)	581	(83)	92	(219)
Gains ou pertes sur actifs financiers à la juste valeur par capitaux propres									
Gains ou pertes nets résultant de la décomptabilisation d'actifs financiers au coût amorti	(38)								
Gains ou pertes nets sur actifs financiers au coût amorti reclassés en actifs financiers à la juste valeur par résultat									
Gains ou pertes nets sur actifs financiers à la JV par capitaux propres reclassés en actifs financiers à la JVR									
Produits et charges des autres activités	(21)	21	2	0	0	6	20	1	
Charges générales d'exploitation	(326)	16	7	2	4	(205)		6	3
Résultat sur activités abandonnées						53	(37)	(428)	(321)

Les relations avec les entreprises associées ou coentreprise ne sont pas significatives.

(a) Correspond à BPCE S.A. et ses filiales à l'exception, des entités d'assurance, d'affacturage, de crédit à la consommation, de crédit-bail et de Cautions et Garanties financières.

(b) Correspond aux entités d'affacturage, de crédit à la consommation, de crédit-bail et de Cautions et Garanties financières.

Z y áz Èñòu z !p qÉ È s n z qÉ p q ! p u É q o ù z

(en euros)	<969: 6: 8: :	8646747576
Administrateurs de Natixis ^(a)	627 260	621 611
Dirigeants ^(b)	12 232 498	15 962 701

(a) En 2022 et en 2021 le montant de la rémunération versé aux membres du conseil d'administration comprend une partie fixe (8 000 euros par personne) et une partie variable (2 000 euros par séance et par personne). Les membres du comité d'audit et du comité des risques (y.c USRC) ont perçu une partie fixe de 3 000 euros (17 000 euros pour son président) et une partie variable de 1 000 euros par séance et par personne (2 000 euros pour son président). Les membres du comité des nominations et du comité des rémunérations ont perçu une partie fixe de 2 000 euros (15 000 euros pour son président) et une partie variable de 1 000 euros par séance et par personne (2 000 euros pour son président). Les membres du comité RSE ont perçu une partie fixe de 2 000 euros (12 000 euros pour son président) et une partie variable de 1 000 euros par séance et par personne (2 000 euros pour son président). Les membres du comité stratégique ont perçu une part variable de 2 000 euros et le président du comité stratégique a perçu une part fixe 12 000 euros.

(b) Les montants indiqués correspondent à la totalité des rémunérations versées ou livrées aux membres du comité de direction générale.

Z y àz Èna z !pqÉy mzpnmÉqÉÉ ourâé

La rémunération des mandataires sociaux est donnée de manière détaillée dans les tableaux normalisés conformes aux recommandations AMF dans la partie 2.3 du document de référence.

Le tableau ci-dessous présente les rémunérations versées au titre de l'exercice.

	R É yÉ%8 :	MéqÉouq!7576
Laurent Mignon, président du conseil d'administration		
Rémunérations versées au titre de l'exercice	276 613 €	300 000 €
Valorisation des options versées au cours de l'exercice	0 €	0 €
Valorisation des actions de performance versées au cours de l'exercice	0 €	0 €
TOTAL	276 613 €	300 000 €
Nicolas Namias, directeur général		
Rémunérations dues au titre de l'exercice ^(a)	1 689 901 €	1 037 305 €
Valorisation des options versées au cours de l'exercice	0 €	0 €
Valorisation des actions de performance versées au cours de l'exercice	0 €	0 €
TOTAL	1 689 901 €	1 037 305 €
Stéphanie Paix, directeur général		
Rémunérations dues au titre de l'exercice ^(b)	62 756 €	
Valorisation des options versées au cours de l'exercice	0 €	
Valorisation des actions de performance versées au cours de l'exercice	0 €	
TOTAL	62 756 €	NA

(a) Dont 2 925 euros de complément familial et 9 279 euros d'avantage véhicule en 2022 et 447 euros de complément familial et 9 079 euros d'avantage véhicule en 2021 ;

(b) Dont 390 euros d'avantage véhicule en 2022.

Z qòÈnaq!pqÉpùÈs qmz àÉ

Nicolas Namias, directeur général jusqu'au 2 décembre 2022

Le directeur général de Natixis bénéficie du régime de retraite des cadres hors classification de Natixis :

- régime de Sécurité Sociale en tranche 1 ;
- régime AGIRC-ARRCO en tranche 1 (13,53 %) ;
- régime supplémentaire AGIRC-ARRCO en tranche 2 plafonnée à 4 fois le PASS (3,86 %) ;
- régime AGIRC-ARRCO en tranche 2 (21,59 %).

Le directeur général bénéficie des régimes de retraite obligatoires comme l'ensemble du personnel et ne dispose pas de régime de retraite supplémentaire dit article 39 ou article 83 (en référence au Code général des impôts).

Stéphanie PAIX, directeur général depuis le 3 décembre 2022

Le directeur général de Natixis bénéficie du régime de retraite des cadres hors classification de Natixis :

- régime de Sécurité Sociale en tranche 1 ;
- régime AGIRC-ARRCO en tranche 1 (13,53 %) ;
- régime supplémentaire AGIRC-ARRCO en tranche 2 plafonnée à 4 fois le PASS (3,86 %) ;
- régime AGIRC-ARRCO en tranche 2 (21,59 %).

Le directeur général bénéficie des régimes de retraite obligatoires comme l'ensemble du personnel.

Elle dispose également du régime de retraite supplémentaire à prestations définies des dirigeants exécutifs du Groupe BPCE.

Fermé aux nouveaux entrants depuis le 1^{er} juillet 2014, ce régime de type additif relève de l'article L. 137-11 du Code de la Sécurité sociale.

Il est soumis à des conditions :

achever définitivement sa carrière professionnelle au sein du Groupe BPCE. Cette condition est remplie, lorsque le bénéficiaire fait partie des effectifs la veille de la liquidation de sa pension au titre du régime vieillesse de la sécurité sociale suite à un départ volontaire en retraite ;

justifier d'une ancienneté dans des fonctions de dirigeant exécutif, au moins égale à une ancienneté minimale requise de sept années à la date de liquidation de leur pension au titre du régime vieillesse de la sécurité sociale.

Le bénéficiaire qui remplit les conditions précédentes a droit à une rente annuelle égale à 15 % d'une rémunération de référence égale à la moyenne des trois meilleures rémunérations annuelles attribuées au titre des cinq années civiles précédant la date de la liquidation de la pension au titre du régime vieillesse de la sécurité sociale et plafonnée à quatre fois le plafond annuel de la sécurité sociale.

La rémunération annuelle s'entend de la somme des rémunérations suivantes attribuées au titre de l'année considérée :

rémunération fixe, hors avantages en nature ou primes liées à la fonction ;

rémunération variable – retenue dans la limite de 100 % de la rémunération fixe – et définie comme la totalité du variable attribué y compris la fraction qui pourrait être différée sur plusieurs années et soumise à condition de présence et de performance au titre de la régulation des rémunérations variables dans les établissements de crédit.

Cette retraite supplémentaire, est réversible, une fois liquidée, au profit du conjoint et des ex-conjoints divorcés non remariés au taux de 60 %.

Ce régime, dont le financement est entièrement à la charge du Groupe, fait l'objet de deux contrats d'assurance auprès des compagnies d'assurances Quatrem et Allianz, avec un objectif de taux de couverture des engagements de 80 % pour les actifs et de 100 % pour les retraités bénéficiaires.



Les charges supportées par l'entreprise consistent, selon l'option retenue par le Groupe BPCE, en la contribution de 32 % sur les rentes versées par l'assureur aux bénéficiaires.

Le régime de retraite supplémentaire relevant de l'article L. 137-11 du Code de la sécurité sociale, « régime des dirigeants exécutifs », est encadré conformément aux dispositions du point 25.6.2 du Code Afep-Medef. En effet, ce régime est en conformité avec les principes posés quant à la qualité des bénéficiaires, la fixation globale des rémunérations de base, les conditions d'ancienneté, la progressivité de l'augmentation des droits potentiels en fonction de l'ancienneté, la période de référence prise en compte pour le calcul des prestations et la proscription du gonflement artificiel de la rémunération.

Q p q y z u à É p q ! o q É É r à u z ! p m o à ç u à

Q p q y z u à É p q ! o q É É r à u z ! p q ! r z o à z É

La rémunération de référence mensuelle est égale à 1/12^e de la somme de la rémunération fixe versée au titre de la dernière année civile d'activité et la moyenne des rémunérations variables attribuées au titre des trois dernières années civiles d'activité.

Le montant de l'indemnité est égal à : rémunération de référence mensuelle x (12 mois + 1 mois par année d'ancienneté).

Le versement de l'indemnité de cessation de fonctions au directeur général est exclu en cas de départ du directeur général pour faute grave ou faute lourde, ou à son initiative pour exercer de nouvelles fonctions, ou à la suite d'un changement de fonctions au sein du Groupe BPCE, ou pour faire valoir ses droits à la retraite.

En outre, conformément aux dispositions du Code Afep-Medef de gouvernement d'entreprise, le droit à indemnité est soumis à des critères et conditions de performance dont l'atteinte est vérifiée par le conseil d'administration le cas échéant.

Lors de sa réunion du 11 février 2021, le conseil d'administration de Natixis a défini de nouvelles modalités de détermination de l'indemnité de cessations de fonctions du directeur général, aux termes desquelles l'évaluation de l'atteinte des objectifs sera effectuée sur les deux exercices clos précédant le départ. Ces critères de performance sont les suivants :

1. RNPG sous-jacent Natixis moyen sur les 2 exercices précédant le départ supérieur ou égal à 75 % de la moyenne du budget prévu sur la période ;
2. ROE sous-jacent Natixis moyen sur les 2 exercices précédant le départ supérieur ou égal à 75 % de la moyenne du budget prévu sur la période ;
3. Coefficient d'exploitation de Natixis inférieur à 75 % sur le dernier semestre clos précédant le départ.

Le montant de l'indemnité versée sera déterminé en fonction du nombre de critères de performance atteints :

- si les 3 critères sont atteints : 100 % de l'indemnité prévue ;
- si 2 critères sont atteints : 66 % de l'indemnité prévue ;
- si 1 critère est atteint : 33 % de l'indemnité prévue ;
- si aucun critère n'est atteint : aucune indemnité ne sera versée.

Il est aussi rappelé que le montant de l'indemnité de cessation de fonctions, cumulé le cas échéant à l'indemnité de non-concurrence, qui serait versée au directeur général, ne pourra excéder un plafond de 24 mois de la rémunération de référence mensuelle.

Q p q y z u à É p q ! z z 2 o z o à É É z o q

L'accord de non-concurrence est limité à une période de six mois et est assorti d'une indemnité égale à six mois de rémunération fixe telle qu'en vigueur à la date de cessation de son mandat social.

Le versement de l'indemnité de non-concurrence est exclu dès lors que le dirigeant fait valoir ses droits à la retraite. En tout état de cause, aucune indemnité de non-concurrence ne peut être versée au-delà de 65 ans. Il est aussi précisé que l'indemnité de non-concurrence doit faire l'objet d'un paiement échelonné pendant sa durée.

Le montant de l'indemnité de non-concurrence, cumulé le cas échéant à l'indemnité de cessation de fonctions qui serait versée au directeur général, ne pourra excéder un plafond de 24 mois de rémunération de référence mensuelle (fixe et variable).

Le conseil d'administration devra se prononcer au moment du départ du directeur général sur l'activation de la clause de non-concurrence.

V àq!69 Râââéqyéuê't uêsâî Î yêéqyéuê'qi ûsâî çî uê

Le contrôle de la société est assuré par deux cabinets de commissaires aux comptes titulaires.

Le mandat du cabinet PricewaterhouseCoopers Audit ⁽¹⁾ a été renouvelé par l'assemblée générale de mai 2022 pour une durée de six années, soit jusqu'à l'assemblée statuant en 2028 sur les comptes du dernier exercice clos.

Le cabinet Mazars ⁽²⁾ a été nommé par l'assemblée générale de mai 2022 pour une durée de six années, soit jusqu'à l'assemblée statuant en 2028 sur les comptes du dernier exercice clos.

PricewaterhouseCoopers Audit et Mazars sont enregistrés comme commissaires aux comptes auprès de la Compagnie Régionale des commissaires aux comptes de Versailles et placés sous l'autorité du « Haut Conseil du Commissariat aux Comptes ».

Au titre de leur mission, les cabinets de commissaires aux comptes titulaires et leurs réseaux ont perçu les honoraires suivants :

	PÉUSÉ É%M syé				el O				b MoMgh				i di Ma					
	: 8: :		b nÉÜ 7576 mû z		: 8: :		b nÉÜ 7576 mû z		: 8: :		b nÉÜ 7576 mû z		: 8: :		b nÉÜ 7576 mû z			
	b ≤-4 u-	U z2 ànz à))	b ≤-4 u-	U z2 ànz à))	b ≤-4 u-	U z2 ànz à))	b ≤-4 u-	U z2 ànz à))		
Commissariat aux comptes, certification, examen des comptes individuels et consolidés	1 521	68%	6 341	73 % (76) %	9 695	83%	7 981	73 %	21 %	3 554	84 %	2 770	84 %	28 %	14 770	81 %	17 092	74 % (14) %
Émetteur	512		3 588	(86) %	3 106		1 866		66 %	1 543		2		5 161		5 456	(5) %	
Filiales intégrées globalement	1 009		2 753	(63) %	6 589		6 114		8 %	2 011		2 768	(27) %	9 609		11 635	(17) %	
Services autres que la certification des comptes	703	32%	2 363	27 % (70) %	2 036	17%	3 013	27 % (32) %	661	16 %	514	16 %	29 %	3 401	19 %	5 890	26 % (42) %	
Émetteur	286		1 259	(77) %	1 010		1 028	(2) %	105		455	(77) %	1 402		2 742	(49) %		
Filiales intégrées globalement	417		1 104	(62) %	1 026		1 985	(48) %	556		59		1 999		3 148	(37) %		
TOTAL	2 225	100%	8 704	100 % (74) %	11 731	100 %	10 994	100 %	7 %	4 215	100 %	3 284	100 %	28 %	18 171	100 %	22 982	100 % (21) %
dont honoraires versés à l'entité portant le mandat CAC sur les entités consolidantes pour la certification des comptes	866		2 576	(66) %	3 176		3 871	(18) %	2 713		1 765		54 %	6 755		8 212	(18) %	
dont honoraires versés à l'entité portant le mandat CAC sur les entités consolidantes pour les services autres que la certification des comptes	142		556	(74) %	92		154	(40) %	73		59		24 %	307		769	(60) %	

Les services autres que la certification des comptes correspondent notamment à :

des missions d'accompagnement sur la conformité des dispositifs mis en place pour 0,2 million d'euros ;

des missions fiscales pour 0,9 million d'euros essentiellement réalisées en dehors de l'Union européenne ;

des missions d'assistance technique pour 0,5 million d'euros.

(1) PricewaterhouseCoopers Audit – 63 rue de Villiers 92208 Neuilly-sur-Seine représenté par l'associé signataire Emmanuel Benoist.

(2) Mazars – 61 rue Henri Regnault, 92400 Courbevoie, représenté par les associés signataires Emmanuel Dooseman et Olivier Gatard.



V àq:G S ç Éqàî qî yâàé'ç qÉç q...ê

L'article 7 de la loi 2013-672 du Code monétaire et financier du 26 juillet 2013, modifiant l'article L. 511-45, impose aux établissements de crédit de publier des informations sur leurs implantations et leurs activités dans chaque État ou territoire.

Le tableau ci-après, en application de l'article précité, mentionne notamment les informations liées au Produit Net Bancaire, au résultat avant impôt, au montant de l'impôt sur les bénéficiaires et aux effectifs au 31 décembre 2022.

6 36 Q Àxnx àntu z !pqÉqz àù ÈÀntÈÀmÉÉmâ 86p oqy nÈq 7577

XnèÉp y Àxnx àntu z	I oàçú. É	XnèÉp y Àxnx àntu z	I oàçú. É
ALGÉRIE		AEW PARTNERS VII, INC.	Gestion d'actifs
NATIXIS ALGÉRIE	Banque	ALPHASIMPLEX GROUP LLC	Gestion d'actifs
ALLEMAGNE		AURORA INVESTMENT MANAGEMENT LLC	Gestion d'actifs
NATIXIS PFANDBRIEFBANK AG	Établissement de crédit	CASPIAN CAPITAL MANAGEMENT, LLC	Gestion d'actifs
NATIXIS ZWEIGNIEDERLASSUNG DEUTSCHLAND	Établissement financier	EPI SLP LLC	Gestion d'actifs
NATIXIS INVESTMENT MANAGERS S.A., ZWEIGNIEDERLASSUNG DEUTSCHLAND	Distribution	GATEWAY INVESTMENT ADVISERS, LLC	Gestion d'actifs
AEW INVEST GmbH	Distribution	HARRIS ALTERNATIVES HOLDING INC	Holding
NATIXIS INVESTMENT MANAGERS INTERNATIONAL, ZWEIGNIEDERLASSUNG DEUTSCHLAND	Distribution	HARRIS ASSOCIATES LP	Gestion d'actifs
ARABIE SAOUDITE		HARRIS ASSOCIATES SECURITIES, LP	Distribution
SAUDI ARABIA INVESTMENT COMPANY	Établissement financier	LOOMIS SAYLES & COMPANY, INC.	Gestion d'actifs
AUSTRALIE		LOOMIS SAYLES & COMPANY, LP	Gestion d'actifs
NATIXIS AUSTRALIA PTY LTD	Établissement financier	LOOMIS SAYLES ALPHA, LLC.	Gestion d'actifs
INVESTORS MUTUAL LIMITED	Gestion d'actifs	LOOMIS SAYLES DISTRIBUTORS, INC.	Distribution
NATIXIS INVESTMENT MANAGERS AUSTRALIA PTY LIMITED	Distribution	LOOMIS SAYLES DISTRIBUTORS, LP	Distribution
AEW ASIA LIMITED AUSTRALIAN BRANCH	Gestion d'actifs	NATIXIS ASG HOLDINGS, INC	Distribution
AZURE CAPITAL HOLDINGS PTY LTD	Conseil en fusions et acquisitions	NATIXIS FINANCIAL PRODUCTS LLC	Transactions sur contrats dérivés
THE AZURE CAPITAL TRUST	Holding	NATIXIS NEW YORK	Établissement financier
AZURE CAPITAL LIMITED	Holding	NATIXIS NORTH AMERICA LLC	Holding
AEW AUSTRALIA PTY LTD	Gestion d'actifs	NATIXIS REAL ESTATE CAPITAL LLC	Financement immobilier
BELGIQUE		NATIXIS REAL ESTATE HOLDINGS LLC	Financement immobilier
NATIXIS BELGIQUE INVESTISSEMENTS	Entreprise d'investissement	NATIXIS US MTN PROGRAM LLC	Véhicule d'émission
NATIXIS INVESTMENT MANAGERS S.A., BELGIAN BRANCH	Distribution	NATIXIS FUNDING CORP	Autre entreprise financière
CANADA		NATIXIS SECURITIES AMERICAS LLC	Société de Bourse
NATIXIS CANADA	Établissement financier	EPI SO SLP LLC	Gestion d'actifs
NATIXIS IM CANADA HOLDINGS LTD	Holding	LOOMIS SAYLES TRUST COMPANY, LLC	Gestion d'actifs
CHINE		VERSAILLES	Véhicule de titrisation
NATIXIS SHANGHAI	Établissement financier	HARRIS ASSOCIATES, INC.	Gestion d'actifs
NATIXIS BEIJING	Établissement financier	VAUGHAN NELSON INVESTMENT MANAGEMENT, INC.	Gestion d'actifs
VERMILION (BEIJING) ADVISORY COMPANY LIMITED	Conseil en fusions et acquisitions	NATIXIS INVESTMENT MANAGERS, LLC	Holding
CORÉE DU SUD		NATIXIS INVESTMENT MANAGERS INTERNATIONAL, LLC	Distribution
NATIXIS INVESTMENT MANAGERS KOREA LIMITED	Distribution	AEW SENIOR HOUSING INVESTORS II INC	Gestion d'actifs
AEW KOREA LLC	Gestion d'actifs	VAUGHAN NELSON INVESTMENT MANAGEMENT, LP	Gestion d'actifs
NATIXIS SEOUL	Établissement financier	AEW PARTNERS REAL ESTATE FUND IX, LLC	Gestion d'actifs
NATIXIS IM KOREA LIMITED (NIMKL)	Distribution	CM REO HOLDINGS TRUST	Financement sur marché secondaire
ÉMIRATS ARABES UNIS		CM REO TRUST	Financement sur marché secondaire
NATIXIS DUBAÏ	Établissement financier	MSR TRUST	Financement immobilier
NATIXIS INVESTMENT MANAGERS MIDDLE EAST	Distribution	AEW PARTNERS REAL ESTATE FUND VIII LLC	Gestion d'actifs
ESPAGNE		AEW SENIOR HOUSING INVESTORS III LLC	Gestion d'actifs
NATIXIS MADRID	Établissement financier	AEW SENIOR HOUSING INVESTORS IV LLC	Gestion d'actifs
NATIXIS INVESTMENT MANAGERS, SUCURSAL EN ESPANA	Distribution	MIROVA US LLC	Gestion d'actifs
NATIXIS PARTNERS IBERIA, S.A.	Conseil en fusions et acquisitions	SEAPORT STRATEGIC PROPERTY PROGRAM I CO-INVESTORS, LLC	Gestion d'actifs
NATIXIS INVESTMENT MANAGERS INTERNATIONAL, SUCURSAL EN ESPANA	Distribution	OSTRUM AM US LLC	Gestion d'actifs
AEW EUROPE LLP SUCCURSALE ESPAGNE	Distribution	FLEXSTONE PARTNERS LLC	Gestion d'actifs
ÉTATS-UNIS		NATIXIS ADVISORS, LLC (EX-NATIXIS ADVISORS, L.P.)	Distribution
AEW CAPITAL MANAGEMENT, INC.	Gestion d'actifs	NATIXIS DISTRIBUTION, LLC (EX-NATIXIS DISTRIBUTION, L.P.)	Distribution
AEW CAPITAL MANAGEMENT, LP	Gestion d'actifs	NIM-OS, LLC	Supports et digitales
AEW PARTNERS V, INC.	Gestion d'actifs	AEW COLD OPS MM, LLC	Gestion d'actifs
AEW PARTNERS VI, INC.	Gestion d'actifs	AEW EHF GP, LLC	Gestion d'actifs
		AEW CORE PROPERTY (US) GP, LLC	Gestion d'actifs
		SOLOMON PARTNERS, LP (EX-PETER J. SOLOMON COMPANY LP)	Conseil en fusions et acquisitions
		SOLOMON PARTNERS SECURITIES COMPANY LLC (EX-PETER J. SOLOMON SECURITIES COMPANY LLC)	Activité de brokerage

Χρηές υ Άνε άτου z	Ι οάουά Ε
MIROVA US HOLDINGS LLC	Holding
SUNFUNDER INC.	Société de gestion de dette privée
AEW PARTNERS X GP, LLC	Gestion d'actifs
NATIXIS INVESTMENT MANAGERS US HOLDINGS, LLC	Holding
FRANCE	
NATIXIS IMMO DÉVELOPPEMENT	Promotion immobilière de logement
NATIXIS INNOV	Holding
NATIXIS MARCO	Entreprise d'investissement - (prolongement d'activité)
NATIXIS S.A.	Établissement de crédit
SEVENTURE PARTNERS	Gestion d'actifs
CONTANGO TRADING S.A.	Société de courtage
NATIXIS PARTNERS	Conseil en fusions et acquisitions
DNCA FINANCE	Gestion d'actifs
NAXICAP PARTNERS	Gestion de FCPR
OSSIAM	Gestion d'actifs
SPG	Sicav
NATIXIS INVESTMENT MANAGERS	Holding
NATIXIS INVESTMENT MANAGERS PARTICIPATIONS 1	Holding
NATIXIS INVESTMENT MANAGERS PARTICIPATIONS 3	Holding
INVESTIMA 77	Holding
MIROVA	Gestion de FCPR
OSTRUM AM (NEW)	Gestion d'actifs
SEYOND	Gestion d'actifs
NATIXIS INVESTMENT MANAGERS INTERNATIONAL	Distribution
THEMATICS ASSET MANAGEMENT	Gestion d'actifs
VAUBAN INFRASTRUCTURE PARTNERS	Gestion d'actifs
DARIUS CAPITAL CONSEIL	Conseil en investissement financier
DORVAL ASSET MANAGEMENT	Gestion d'actifs
FLEXSTONE PARTNERS SAS	Gestion d'actifs
NATIXIS IM INNOVATION	Gestion d'actifs
AEW EUROPE S.A. (EX-AEW S.A.)	Gestion d'actifs
AEW (EX-AEW CILOGER)	Gestion immobilière
NATIXIS TRADEX SOLUTIONS	Holding
NATIXIS INVESTMENT MANAGERS PARTICIPATIONS 5 (EX-MV CREDIT FRANCE)	Holding
LOOMIS SAYLES CAPITAL RE	Gestion d'actifs
MV CREDIT SARL, SUCCURSALE FRANCE	Gestion d'actifs
NATIXIS PRIVATE EQUITY	Capital-investissement
NATIXIS WEALTH MANAGEMENT	Établissement de crédit
VEGA INVESTMENT MANAGERS	Société de gestion d'OPCVM
1818 IMMOBILIER	Immobilier d'exploitation
MASSENA PARTNERS – SUCC	Société de gestion et de conseils en investissement
TEORA	Société de courtage d'assurance
NATIXIS COFICINÉ	Société financière (audiovisuel)
NATIXIS INTERÉPARGNE	Tenue de comptes d'Épargne salariale
S.C.I. ALTAIR 1	Immobilier d'exploitation
S.C.I. ALTAIR 2	Immobilier d'exploitation
NATIXIS FONCIÈRE S.A.	Investissements immobiliers
FONCIÈRE KUPKA	Immobilier d'exploitation
GRANDE-BRETAGNE	
AEW EUROPE ADVISORY LTD	Gestion d'actifs
AEW EUROPE CC LTD	Gestion d'actifs
AEW EUROPE HOLDING LTD	Gestion d'actifs
AEW EUROPE INVESTMENT LTD	Gestion d'actifs
AEW EUROPE LLP	Gestion d'actifs
AEW GLOBAL LTD	Gestion d'actifs

Χρηές υ Άνε άτου z	Ι οάουά Ε
AEW GLOBAL UK LTD	Gestion d'actifs
LOOMIS SAYLES INVESTMENTS LTD (UK)	Gestion d'actifs
NATIXIS LONDRES	Établissement financier
AEW UK INVESTMENT MANAGEMENT LLP	Gestion d'actifs
NATIXIS INVESTMENT MANAGERS UK LTD	Distribution
NATIXIS ALTERNATIVE HOLDING LIMITED	Holding
FENCHURCH PARTNERS LLP	Conseil en fusions et acquisitions
VERMILION PARTNERS (UK) LIMITED	Holding
VERMILION PARTNERS LLP	Conseil en fusions et acquisitions
MV CREDIT LIMITED	Gestion d'actifs
MV CREDIT LLP	Gestion d'actifs
AEW PROMOTE LP LTD	Gestion d'actifs
NATIXIS INVESTMENT MANAGERS UK (FUNDS) LIMITED (UK), LLC	Support-opérationnel
AEW EVP GP LLP	Gestion d'actifs
AEW GLOBAL ADVISORS (EUROPE) LTD	Gestion d'actifs
MIROVA UK LIMITED (EX-MIROVA NATURAL CAPITAL LIMITED)	Gestion d'actifs
HONG KONG	
AEW ASIA LIMITED	Gestion d'actifs
NATIXIS ASIA LTD	Autre entreprise financière
NATIXIS HONG KONG	Établissement financier
NATIXIS INVESTMENT MANAGERS HONG KONG LIMITED	Gestion d'actifs
VERMILION PARTNERS (HOLDINGS) LIMITED	Holding
VERMILION PARTNERS LIMITED	Holding
NATIXIS HOLDINGS (HONG KONG) LIMITED	Holding
NATIXIS INVESTMENT MANAGERS INTERNATIONAL HONG KONG LIMITED	Gestion d'actifs
ÎLES CAÏMANS	
DF EFG3 LIMITED	Holding
INDE	
NATIXIS GLOBAL SERVICES (INDIA) PRIVATE LIMITED	Support-opérationnel
IRLANDE	
BLEACHERS FINANCE	Véhicule de titrisation
PURPLE FINANCE CLO 1	Véhicule de titrisation
PURPLE FINANCE CLO 2	Véhicule de titrisation
ITALIE	
NATIXIS MILAN	Établissement financier
DNCA FINANCE SUCCURSALE MILAN	Gestion d'actifs
AEW ITALIAN BRANCH (EX-AEW CILOGER ITALIAN BRANCH)	Distribution
NATIXIS INVESTMENT MANAGERS INTERNATIONAL, SUCCURSALE ITALIANA	Distribution
SEYOND, SUCC. ITALIE	Gestion d'actifs
OSTRUM ASSET MANAGEMENT ITALIA	Gestion d'actifs
JAPON	
NATIXIS JAPAN SECURITIES CO, LTD	Établissement financier
NATIXIS TOKYO	Établissement financier
NATIXIS INVESTMENT MANAGERS JAPAN CO., LTD	Gestion d'actifs
AEW JAPAN CORPORATION	Gestion d'actifs
JERSEY	
AEW VALUE INVESTORS ASIA II GP LIMITED	Gestion d'actifs
NATIXIS STRUCTURED PRODUCTS LTD	Véhicule d'émission
AEW VALUE INVESTORS ASIA III GP LIMITED	Gestion d'actifs
AEW APREF INVESTORS, LP	Gestion d'actifs
KENYA	
SUNFUNDER EAST AFRICA LTD	Société de gestion de dette privée
LUXEMBOURG	
KENNEDY FINANCEMENT LUXEMBOURG	Entreprise d'investissement – Gestion d'actifs
KENNEDY FINANCEMENT LUXEMBOURG 2	Centrale de trésorerie – Gestion d'actifs
NATIXIS ALTERNATIVE ASSETS	Holding
NATIXIS REAL ESTATE FEEDER SARL	Entreprise d'investissement
NATIXIS TRUST	Holding
NATIXIS STRUCTURED INSSUANCE	Véhicule d'émission
NATIXIS INVESTMENT MANAGERS S.A.	Distribution
MV CREDIT SARL	Gestion d'actifs





Χρῆστῃ Ἀνεξάρτητῃ	Ι οάτῃ Ἐ
DNCA FINANCE SUCCURSALE LUXEMBOURG	Gestion d'actifs
LOOMIS SAYLES ALPHA LUXEMBOURG, LLC	Gestion d'actifs
AEW VIA IV GP PARTNERS SÀRL	Gestion d'actifs
AEW APREF GP SÀRL	Gestion d'actifs
AEW CORE PROPERTY (US) LUX GP, SARL	Gestion d'actifs
AEW EUROPE SARL	Gestion d'actifs
AEW EUROPE GLOBAL LUX	Gestion d'actifs
AEW VIA V GP PARTNERS S.À R.L	Gestion d'actifs
LOOMIS SAYLES EURO INVESTMENT GRADE CREDIT	Gestion d'actifs
NATIXIS WEALTH MANAGEMENT LUXEMBOURG	Banque
MASSENA PARTNERS S.A.	Société de gestion et de conseils en investissement
MASSENA WEALTH MANAGEMENT SARL	Société de gestion et de conseils en investissement
MALAISIE	
NATIXIS LABUAN	Établissement financier
MEXIQUE	
NATIXIS IIM MEXICO, S. DE RL DE CV	Gestion d'actifs
PAYS-BAS	
LOOMIS SAYLES & COMPANY, LP, DUTCH BRANCH	Distribution
LOOMIS SAYLES (NETHERLANDS) BV	Distribution
NATIXIS INVESTMENT MANAGERS INTERNATIONAL, NEDERLANDS	Distribution
AEW - DUTCH BRANCH	Gestion immobilière
POLOGNE	
AEW CENTRAL EUROPE	Gestion d'actifs

Χρῆστῃ Ἀνεξάρτητῃ	Ι οάτῃ Ἐ
PORTUGAL	
NATIXIS PORTO	Établissement financier
RÉPUBLIQUE TCHÈQUE	
AEW CENTRAL EUROPE CZECH	Distribution
RUSSIE	
NATIXIS BANK JSC, MOSCOW	Banque
SINGAPOUR	
LOOMIS SAYLES INVESTMENTS ASIA PTE LTD	Gestion d'actifs
NATIXIS SINGAPOUR	Établissement financier
AEW ASIA PTE LTD	Gestion d'actifs
NATIXIS INVESTMENT MANAGERS SINGAPORE LIMITED	Gestion d'actifs
SUÈDE	
MIROVA SWEDEN FILIAL	Gestion d'actifs
NATIXIS INVESTMENT MANAGERS INTERNATIONAL, NORDICS FILIAL	Distribution
SUISSE	
NATIXIS INVESTMENT MANAGERS SWITZERLAND SARL	Gestion d'actifs
FLEXSTONE PARTNERS SARL	Gestion d'actifs
TAÏWAN	
NATIXIS TAÏWAN	Établissement financier
NATIXIS INVESTMENT MANAGERS SECURITIES INVESTMENT CONSULTING CO. LTD	Gestion d'actifs
URUGUAY	
NATIXIS INVESTMENT MANAGERS URUGUAY S.A.	Distribution

6 3 XVJ1Z Éâxàñðñçnz ðly Á ðly Á ðÉqáqññqoáúÉÀñÈÀñéÉ
ñâ86p oqy ñÉq7577

XñéÉp ly Áñnz àñú z	XVJ (en millions d'euros)	J z ruoq! à!ÁqÉq ñçnz ðly Á ðÉ qááñéqÉ p qéÁx ùñú z É	J z ruoq! à!ÁqÉq ñçnz ðly Á ð	Q Á ðÉ ou à	MñqoáúÉ-MJ X.
ALGÉRIE	61	29	27	(8)	819
ALLEMAGNE	79	29	28	(9)	140
ARABIE SAOUDITE	0	0	(0)	0	4
AUSTRALIE	56	22	22	(7)	118
BELGIQUE	0	(0)	(1)	(0)	2
CANADA	3	0	0	(1)	8
CHINE	25	7	7	(2)	66
CORÉE DU SUD	2	0	0	(0)	19
ÉMIRATS ARABES UNIS	40	18	17	0	59
ESPAGNE	63	45	43	(12)	91
ÉTATS-UNIS	2 785	770	723	(144)	2 896
FRANCE	3 102	380	160	(179)	6 601
GRANDE-BRETAGNE	311	97	86	(8)	540
HONG KONG	305	129	123	(18)	402
ÎLES CAÏMANS	6	6	6	0	0
INDE	(0)	2	2	(0)	89
IRLANDE	(1)	(2)	(2)	0	0
ITALIE	98	30	29	(14)	99
JAPON	67	31	30	6	108
KENYA	1	(3)	(3)	(0)	18
LUXEMBOURG	(4)	(73)	(78)	9	162
MALAISIE	3	3	3	(0)	4
MEXIQUE	1	0	0	(0)	2
MONACO	4	3	3	(1)	0
PAYS-BAS	3	(3)	(3)	(0)	11
POLOGNE	1	(1)	(1)	0	3
PORTUGAL	(0)	4	4	(1)	1 428
RÉPUBLIQUE TCHÈQUE	0	0	0	0	3
RUSSIE	6	1	0	(0)	23
SINGAPOUR	132	40	34	(5)	275
SUÈDE	0	0	0	(0)	3
SUISSE	6	2	2	(0)	18
TÁIWAN	9	(7)	(8)	2	18
URUGUAY	1	0	0	(0)	2
	7 164	1 559	1 252	(393)	14 030





V àq6 Z éÿ î éué't u'sâàââËt qî yâà'sâÎ ç qé ê

U àqÉÉ Ναυπηγεία à s'É qÉ	I oàçúà	U à pç pqio z É xpñtú z mâ-06p oay nÉq17577	<969: 6: 8: :			8646747576		XmÉÉ
			Os-	UÉ	V-	K z àÉ xq	Q à È óÉ	
BANQUE DE GRANDE CLIENTÈLE								
NATIXIS PFANDBRIEFBANK AG	Établissement de crédit	IG	100	100	100	100	100	Allemagne
Azure Capital Holdings Pty Ltd	Conseil en fusions et acquisitions	IG	56	56	53	53	53	Australie
Azure Capital Securities Pty Ltd ⁽⁶⁾	Fund management et Equity capital markets				53	53	53	Australie
The Azure Capital Trust	Holding	IG	56	56	53	53	53	Australie
Azure Capital Limited	Holding	IG	56	56	53	53	53	Australie
NATIXIS AUSTRALIA PTY Ltd	Établissement financier	IG	100	100	100	100	100	Australie
Saudi Arabia Investment Company	Établissement financier	IG	100	100	100	100	100	Arabie Saoudite
NATIXIS BELGIQUE INVESTISSEMENTS	Entreprise d'investissement	IG	100	100	100	100	100	Belgique
EDF INVESTISSEMENT GROUPE	Entreprise d'investissement	ME	8	8	8	8	8	Belgique
Vermilion (Beijing) Advisory Company Limited ⁽⁶⁾	Conseil en fusions et acquisitions	IG	72	72	51	51	51	Chine
Natixis Partners Iberia, S.A. ⁽⁶⁾	Conseil en fusions et acquisitions	IG	89	89	85	85	85	Espagne
NATIXIS NORTH AMERICA LLC	Holding	IG	100	100	100	100	100	États-Unis
Solomon Partners, LP (ex-Peter J. Solomon Company LP)* ⁽⁶⁾	Conseil en fusions et acquisitions	IG	58	58	53	53	53	États-Unis
Solomon Partners Securities Company LLC (ex-Peter J. Solomon Securities Company LLC) * ⁽⁶⁾	Activité de brokerage	IG	58	58	53	53	53	États-Unis
NATIXIS FUNDING CORP	Autre entreprise financière	IG	100	100	100	100	100	États-Unis
Versailles	Véhicule de titrisation	IG	100	0	100	0	0	États-Unis
NATIXIS SECURITIES AMERICAS LLC	Société de Bourse	IG	100	100	100	100	100	États-Unis
NATIXIS FINANCIAL PRODUCTS LLC	Transactions sur contrats dérivés	IG	100	100	100	100	100	États-Unis
NATIXIS REAL ESTATE HOLDINGS LLC	Financement immobilier	IG	100	100	100	100	100	États-Unis
NATIXIS REAL ESTATE CAPITAL LLC	Financement immobilier	IG	100	100	100	100	100	États-Unis
CM REO HOLDINGS TRUST	Financement sur marché secondaire	IG	100	100	100	100	100	États-Unis
CM REO TRUST	Financement sur marché secondaire	IG	100	100	100	100	100	États-Unis
MSR TRUST	Financement immobilier	IG	100	100	100	100	100	États-Unis
Natixis US MTN Program LLC	Véhicule d'émission	IG	100	100	100	100	100	États-Unis
NATIXIS S.A.	Établissement de crédit	IG	100	100	100	100	100	France
NATIXIS IMMO DÉVELOPPEMENT	Promotion immobilière de logement	IG	100	100	100	100	100	France
CONTANGO TRADING S.A.	Société de courtage	IG	100	100	100	100	100	France
Natixis Partners	Conseil en fusions et acquisitions	IG	100	100	100	100	100	France
FCT Liquidité Short 1 ⁽⁶⁾	Véhicule de titrisation				100	100	100	France
EOLE Collateral ⁽⁶⁾	Véhicule de titrisation				100	100	100	France
SPG	Sicav	IG	100	100	100	100	100	France
NATIXIS MARCO	Entreprise d'investissement – (prolongement d'activité)	IG	100	100	100	100	100	France
NATIXIS INNOV	Holding	IG	100	100	100	100	100	France
Investima 77	Holding	IG	100	100	100	100	100	France
Natixis Alternative Holding Limited	Holding	IG	100	100	100	100	100	Grande-Bretagne
Fenchurch Partners LLP	Conseil en fusions et acquisitions	IG	51	51	51	51	51	Grande-Bretagne
Vermilion Partners (UK) Limited ⁽⁶⁾	Holding	IG	72	72	51	51	51	Grande-Bretagne
Vermilion Partners LLP ⁽⁶⁾	Conseil en fusions et acquisitions	IG	72	72	51	51	51	Grande-Bretagne
NATIXIS ASIA LTD	Autre entreprise financière	IG	100	100	100	100	100	Hong Kong
Natixis Holdings (Hong Kong) Limited	Holding	IG	100	100	100	100	100	Hong Kong
Vermilion Partners (Holdings) Limited ⁽⁶⁾	Holding	IG	72	72	51	51	51	Hong Kong
Vermilion Partners Limited ⁽⁶⁾	Holding	IG	72	72	51	51	51	Hong Kong
Natixis Global Services (India) Private Limited	Support-opérationnel	IG	100	100	100	100	100	Inde
NATINIUM FINANCIAL PRODUCTS ⁽⁶⁾	Véhicule de titrisation				100	100	100	Irlande
Bleachers finance	Véhicule de titrisation	IG	100	0	100	0	0	Irlande
DF EFG3 Limited	Holding	IG	100	100	100	100	100	Îles Caïmans
NATIXIS JAPAN SECURITIES CO, Ltd	Établissement financier	IG	100	100	100	100	100	Japon
NATIXIS STRUCTURED PRODUCTS LTD	Véhicule d'émission	IG	100	100	100	100	100	Jersey

U àqÉÉ Naxm qÉÉz à s É qÉ	I oàçúà	U àt pq pqo z É xpntu z nà:86p oqy nÉq:7577	<969: G: 8: :			8646747576		XnrÉÉ
			O s-	ÙÉ	V-	K z cÉ xq	Q à È cÉ	
NATIXIS TRUST	Holding	IG	100	100	100	100	Luxembourg	
NATIXIS REAL ESTATE FEEDER SARL	Entreprise d'investissement	IG	100	100	100	100	Luxembourg	
NATIXIS ALTERNATIVE ASSETS	Holding	IG	100	100	100	100	Luxembourg	
Natixis Structured Issuance	Véhicule d'émission	IG	100	100	100	100	Luxembourg	
Natixis Bank JSC, Moscow	Banque	IG	100	100	100	100	Russie	
Succursales								
NATIXIS Zweigniederlassung Deutschland	Établissement financier	IG	100	100	100	100	Allemagne	
NATIXIS CANADA	Établissement financier	IG	100	100	100	100	Canada	
NATIXIS SHANGHAI	Établissement financier	IG	100	100	100	100	Chine	
NATIXIS BEIJING	Établissement financier	IG	100	100	100	100	Chine	
NATIXIS DUBAÏ	Établissement financier	IG	100	100	100	100	Emirats Arabes-Unis	
NATIXIS NEW YORK	Établissement financier	IG	100	100	100	100	États-Unis	
NATIXIS MADRID	Établissement financier	IG	100	100	100	100	Espagne	
NATIXIS LONDRES	Établissement financier	IG	100	100	100	100	Grande-Bretagne	
NATIXIS HONG KONG	Établissement financier	IG	100	100	100	100	Hong Kong	
NATIXIS MILAN	Établissement financier	IG	100	100	100	100	Italie	
NATIXIS TOKYO	Établissement financier	IG	100	100	100	100	Japon	
NATIXIS LABUAN	Établissement financier	IG	100	100	100	100	Malaisie	
NATIXIS PORTO	Établissement financier	IG	100	100	100	100	Portugal	
Natixis Seoul ⁽⁹⁾	Établissement financier	IG	100	100			Corée du sud	
NATIXIS SINGAPOUR	Établissement financier	IG	100	100	100	100	Singapour	
NATIXIS TAIWAN	Établissement financier	IG	100	100	100	100	Taiwan	
Financement cinéma								
NATIXIS COFINICÉ**	Société financière (audiovisuel)	IG	100	100	100	100	France	
GESTION D'ACTIFS ET DE FORTUNE								
Gestion d'actifs								
Groupe Natixis Investment Managers								
AEW Invest Gmbh ⁽⁹⁾	Distribution	IG	100	100	60	60	Allemagne	
Natixis Investment Managers Australia Pty Limited	Distribution	IG	100	100	100	100	Australie	
Investors Mutual Limited ⁽⁹⁾	Gestion d'actifs	IG	68	68	68	68	Australie	
AEW Australia Pty Ltd ^(9a)	Gestion d'actifs	IG	100	100			Australie	
Mirova Natural Capital Brazil Consultoria e Assessoria LTDA ⁽⁹⁾	Conseil				100	100	Brésil	
Natixis IM Canada Holdings Ltd	Holding	IG	100	100	100	100	Canada	
Natixis Investment Managers Korea Limited	Distribution	IG	100	100	100	100	Corée du sud	
AEW Korea LLC	Gestion d'actifs	IG	100	100	100	100	Corée du sud	
Natixis IM Korea Limited (NIMKL) ^(9a)	Distribution	IG	100	100			Corée du sud	
AEW CAPITAL MANAGEMENT, INC.	Gestion d'actifs	IG	100	100	100	100	États-Unis	
AEW CAPITAL MANAGEMENT, LP	Gestion d'actifs	IG	100	100	100	100	États-Unis	
AEW PARTNERS V, INC.	Gestion d'actifs	IG	100	100	100	100	États-Unis	
AEW PARTNERS VI, INC.	Gestion d'actifs	IG	100	100	100	100	États-Unis	
AEW PARTNERS VII, INC.	Gestion d'actifs	IG	100	100	100	100	États-Unis	
AEW SENIOR HOUSING INVESTORS II INC	Gestion d'actifs	IG	100	100	100	100	États-Unis	
AEW Partners X GP, LLC ^(9a)	Gestion d'actifs	IG	100	100			États-Unis	
AEW Value Investors Asia II GP Limited	Gestion d'actifs	IG	100	100	100	100	Jersey	
AEW VIA INVESTORS, LTD ⁽⁹⁾	Gestion d'actifs				100	100	Îles Caïmans	





U áqÉÉ Ναυπηγεία á s É qÉ	I oáqúá	U á pq pqo z É xpntú z má.06p oaq nÉq7577	<969: & 8: :			8646747576		XmÉÉ
			Os-	ÚÉ	V-	K z óÉ xq	Q á È áÉ	
AEW Partners Real Estate Fund VIII LLC	Gestion d'actifs	IG	100	100		100	100	États-Unis
AEW Senior Housing Investors III LLC	Gestion d'actifs	IG	100	100		100	100	États-Unis
AEW Senior Housing Investors IV LLC	Gestion d'actifs	IG	100	100		100	100	États-Unis
AEW Partners Real Estate Fund IX, LLC	Gestion d'actifs	IG	100	100		100	100	États-Unis
AEW Cold Ops MM, LLC	Gestion d'actifs	IG	100	100		100	100	États-Unis
AEW EHF GP, LLC	Gestion d'actifs	IG	100	100		100	100	États-Unis
AEW Core Property (US) GP, LLC	Gestion d'actifs	IG	100	100		100	100	États-Unis
Seaport Strategic Property Program I Co-Investors, LLC	Gestion d'actifs	IG	100	100		100	100	États-Unis
ALPHASIMPLEX GROUP LLC	Gestion d'actifs	IG	100	100		100	100	États-Unis
AURORA INVESTMENT MANAGEMENT LLC	Gestion d'actifs	IG	100	100		100	100	États-Unis
CASPIAN CAPITAL MANAGEMENT, LLC	Gestion d'actifs	IG	100	100		100	100	États-Unis
EPI SLP LLC ^(k)	Gestion d'actifs	IG	100	100		60	60	États-Unis
EPI SO SLP LLC ^(k)	Gestion d'actifs	IG	100	100		60	60	États-Unis
GATEWAY INVESTMENT ADVISERS, LLC	Gestion d'actifs	IG	100	100		100	100	États-Unis
HARRIS ALTERNATIVES HOLDING INC	Holding	IG	100	100		100	100	États-Unis
HARRIS ASSOCIATES LP	Gestion d'actifs	IG	100	100		100	100	États-Unis
HARRIS ASSOCIATES SECURITIES, LP	Distribution	IG	100	100		100	100	États-Unis
HARRIS ASSOCIATES, INC.	Gestion d'actifs	IG	100	100		100	100	États-Unis
LOOMIS SAYLES & COMPANY, INC.	Gestion d'actifs	IG	100	100		100	100	États-Unis
LOOMIS SAYLES & COMPANY, LP	Gestion d'actifs	IG	100	100		100	100	États-Unis
LOOMIS SAYLES ALPHA, LLC.	Gestion d'actifs	IG	100	100		100	100	États-Unis
LOOMIS SAYLES DISTRIBUTORS, INC.	Distribution	IG	100	100		100	100	États-Unis
LOOMIS SAYLES DISTRIBUTORS, LP	Distribution	IG	100	100		100	100	États-Unis
LOOMIS SAYLES TRUST COMPANY, LLC	Gestion d'actifs	IG	100	100		100	100	États-Unis
Loomis Sayles Operating Services, LLC ^(v)	Gestion d'actifs					100	100	États-Unis
Ostrum AM US LLC	Gestion d'actifs	IG	100	100		100	100	États-Unis
NATIXIS ASG HOLDINGS, INC	Distribution	IG	100	100		100	100	États-Unis
Flexstone Partners LLC	Gestion d'actifs	IG	87	87		87	87	États-Unis
Natixis Investment Managers, LLC	Holding	IG	100	100		100	100	États-Unis
Natixis Advisors, LLC (ex-Natixis Advisors, LP)	Distribution	IG	100	100		100	100	États-Unis
Natixis Distribution, LLC (ex-Natixis Distribution, LP)	Distribution	IG	100	100		100	100	États-Unis
NATIXIS INVESTMENT MANAGERS INTERNATIONAL, LLC	Distribution	IG	100	100		100	100	États-Unis
NIM-os, LLC	Supports et digitales	IG	100	100		100	100	États-Unis
VAUGHAN NELSON INVESTMENT MANAGEMENT, INC.	Gestion d'actifs	IG	100	100		100	100	États-Unis
VAUGHAN NELSON INVESTMENT MANAGEMENT, LP	Gestion d'actifs	IG	100	100		100	100	États-Unis
Mirova US LLC	Gestion d'actifs	IG	100	100		100	100	États-Unis
Natixis Investment Managers US Holdings, LLC	Holding	IG	100	100		100	100	États-Unis
Mirova US Holdings LLC ^(m)	Holding	IG	100	100				États-Unis
SunFunder Inc. ^(m)	Société de gestion de dette privée	IG	100	100				États-Unis
Natixis IM innovation	Gestion d'actifs	IG	100	100		100	100	France
AEW Europe S.A. (ex-AEW S.A.) ^(k)	Gestion d'actifs	IG	100	100		60	60	France
AEW (ex-AEW Ciloger) ^(k)	Gestion immobilière	IG	100	100		60	60	France
ALLIANCE ENTREPRENDRE ^(o)	Gestion d'actifs					100	100	France
DARIUS CAPITAL CONSEIL	Conseil en investissement financier	IG	70	70		70	70	France
DNCA Finance	Gestion d'actifs	IG	100	87		100	87	France
Dorval Asset Management ⁽ⁱ⁾	Gestion d'actifs	IG	99	99		89	89	France
Flexstone Partners SAS ^(co)	Gestion d'actifs	IG	87	87		87	87	France
Mirova	Gestion de FCPR	IG	100	100		100	100	France
Natixis Investment Managers International	Distribution	IG	100	100		100	100	France
Ostrum AM (New) ^(k)	Gestion d'actifs	IG	100	100		55	55	France
Natixis TradEx Solutions**	Holding	IG	100	100		100	100	France
NATIXIS INVESTMENT MANAGERS	Holding	IG	100	100		100	100	France
NATIXIS INVESTMENT MANAGERS PARTICIPATIONS 1	Holding	IG	100	100		100	100	France
NATIXIS INVESTMENT MANAGERS PARTICIPATIONS 3	Holding	IG	100	100		100	100	France

U àqÉÉ NaxmçÉuz à s É qÉ	I oàçúà	U àt pq pqo z É xpntú z nà:86p oqy nÉq:7577	<969: G 8: :			86467 47 576		XnrÉÉ
			Os-	ÙÉ	V-	K z cÉ xq	Q à É cÉ	
NAXICAP PARTNERS	Gestion de FCPR	IG	100	100		100	100	France
OSSIAM ^(a)	Gestion d'actifs	IG	82	83		71	71	France
SEVENTURE PARTNERS	Gestion d'actifs	IG	59	59		59	59	France
SEYYOND	Gestion d'actifs	IG	100	100		100	100	France
Natixis Investment Managers Participations 5 (ex-MV Credit France)*	Holding	IG	100	100		100	100	France
H2O AM Europe ^(a)	Gestion d'actifs					50	50	France
Thematics Asset Management	Gestion d'actifs	IG	50	50		50	50	France
Vauban Infrastructure Partners ^(ad)	Gestion d'actifs	IG	61	59		61	62	France
Loomis Sayles Capital Re ^(a)	Gestion d'actifs	IG	100	100				France
AEW EUROPE ADVISORY LTD ^(k)	Gestion d'actifs	IG	100	100		60	60	Grande-Bretagne
AEW EUROPE CC LTD ^(k)	Gestion d'actifs	IG	100	100		60	60	Grande-Bretagne
AEW EUROPE HOLDING Ltd ^(k)	Gestion d'actifs	IG	100	100		60	60	Grande-Bretagne
AEW EUROPE INVESTMENT LTD ^(k)	Gestion d'actifs	IG	100	100		60	60	Grande-Bretagne
AEW EUROPE LLP ^(k)	Gestion d'actifs	IG	100	100		60	60	Grande-Bretagne
AEW EUROPE PARTNERSHIP ^(a)	Gestion d'actifs					60	60	Grande-Bretagne
AEW GLOBAL ADVISORS (EUROPE) LTD	Gestion d'actifs	IG	100	100		100	100	Grande-Bretagne
AEW GLOBAL LTD ^(k)	Gestion d'actifs	IG	100	100		60	60	Grande-Bretagne
AEW GLOBAL UK LTD ^(k)	Gestion d'actifs	IG	100	100		60	60	Grande-Bretagne
AEW UK INVESTMENT MANAGEMENT LLP ^(k)	Gestion d'actifs	IG	100	100		100	100	Grande-Bretagne
AEW Promote LP Ltd ^(k)	Gestion d'actifs	IG	100	100		100	100	Grande-Bretagne
AEW EVP GP LLP ^(k)	Gestion d'actifs	IG	100	100		100	100	Grande-Bretagne
H2O ASSET MANAGEMENT LLP ^(a)	Gestion d'actifs					50	50	Grande-Bretagne
H2O ASSET MANAGEMENT Corporate member ^(a)	Gestion d'actifs					50	50	Grande-Bretagne
LOOMIS SAYLES INVESTMENTS Ltd (UK)	Gestion d'actifs	IG	100	100		100	100	Grande-Bretagne
NATIXIS INVESTMENT MANAGERS UK Ltd	Distribution	IG	100	100		100	100	Grande-Bretagne
Natixis Investment Managers UK (Funds) Limited (UK), LLC	Support-opérationnel	IG	100	100		100	100	Grande-Bretagne
Mirova UK Limited (ex-Mirova Natural Capital Limited)*	Gestion d'actifs	IG	100	100		100	100	Grande-Bretagne
MV Credit Limited	Gestion d'actifs	IG	100	100		100	100	Grande-Bretagne
MV Credit LLP	Gestion d'actifs	IG	100	100		100	100	Grande-Bretagne
AEW ASIA LIMITED	Gestion d'actifs	IG	100	100		100	100	Hong Kong
NATIXIS INVESTMENT MANAGERS HONG KONG LIMITED	Gestion d'actifs	IG	100	100		100	100	Hong Kong
Poincaré Holdings Ltd ^(a)	Gestion d'actifs					50	25	Hong Kong
Poincaré Capital Management Ltd ^(a)	Gestion d'actifs					50	25	Hong Kong
Natixis Investment Managers International Hong Kong Limited	Gestion d'actifs	IG	100	100		100	100	Hong Kong
PURPLE FINANCE CLO 1	Véhicule de Titrisation	IG	89	89		89	89	Irlande
PURPLE FINANCE CLO 2	Véhicule de Titrisation	IG	100	100		100	100	Irlande
Asahi Natixis Investment Managers Co. Ltd	Distribution	ME	49	49		49	49	Japon
NATIXIS INVESTMENT MANAGERS JAPAN CO., LTD	Gestion d'actifs	IG	100	100		100	100	Japon
AEW Japan Corporation	Gestion d'actifs	IG	100	100		100	100	Japon
AEW Value Investors Asia III GP Limited	Gestion d'actifs	IG	100	100		100	100	Jersey
AEW APREF Investors, LP ^(a)	Gestion d'actifs	IG	100	100				Jersey
SunFunder East Africa Ltd ^(m)	Société de gestion de dette privée	IG	100	100				Kenya
AEW EUROPE SARL ^(k)	Gestion d'actifs	IG	100	100		60	60	Luxembourg
AEW EUROPE GLOBAL LUX ^(k)	Gestion d'actifs	IG	100	100		100	60	Luxembourg
AEW VIA IV GP Partners S.à r.l	Gestion d'actifs	IG	100	100		100	100	Luxembourg
AEW VIA V GP Partners S.à r.l ^(a)	Gestion d'actifs	IG	100	100				Luxembourg
AEW APREF GP S.à r.l.	Gestion d'actifs	IG	100	100		100	100	Luxembourg
AEW Core Property (US) Lux GP, SARL	Gestion d'actifs	IG	100	100		100	100	Luxembourg
H2O ASSET MANAGEMENT HOLDING ^(a)	Gestion d'actifs					50	50	Luxembourg





U áqÉÉ NuxmqÉuz á s É qÉ	I oáçúá	U á pq pqio z É xpntú z má.06p oaq nÉq7577	<969: & 8: : 8646747576			K z óÉ xq	Q á à É áÉ	XmÉÉ
			Os-	UÉ	V-			
KENNEDY FINANCEMENT Luxembourg	Entreprise d'investissement – Gestion d'actifs	IG	100	100	100	100	Luxembourg	
KENNEDY FINANCEMENT Luxembourg 2	Centrale de trésorerie – Gestion d'actifs	IG	100	100	100	100	Luxembourg	
Loomis Sayles Alpha Luxembourg, LLC	Gestion d'actifs	IG	100	100	100	100	Luxembourg	
Loomis Sayles Euro Investment Grade Credit ^(f)	Gestion d'actifs	IG	34	34			Luxembourg	
NATIXIS INVESTMENT MANAGERS S.A.	Distribution	IG	100	100	100	100	Luxembourg	
MV Credit SARL	Gestion d'actifs	IG	100	100	100	100	Luxembourg	
Thematics Subscription Economy Fund ^(g)	Gestion d'actifs				44	44	Luxembourg	
Natixis IM Mexico, S. de R.L de C.V.	Gestion d'actifs	IG	100	100	100	100	Mexique	
H2O AM Monaco SAM ^(g)	Gestion d'actifs				50	50	Monaco	
Prometheus Wealth Management SAM ^(g)	Gestion d'actifs				50	25	Monaco	
Loomis Sayles (Netherlands) B.V.	Distribution	IG	100	100	100	100	Pays-Bas	
AEW CENTRAL EUROPE ^(k)	Gestion d'actifs	IG	100	100	60	60	Pologne	
Natixis Investment Managers Singapore Limited	Gestion d'actifs	IG	100	100	100	100	Singapour	
AEW Asia Pte Ltd	Gestion d'actifs	IG	100	100	100	100	Singapour	
LOOMIS SAYLES INVESTMENTS ASIA Pte Ltd	Gestion d'actifs	IG	100	100	100	100	Singapour	
H2O AM Asia Pte Ltd ^(g)	Gestion d'actifs				50	50	Singapour	
Flexstone Partners SARL	Gestion d'actifs	IG	87	87	87	87	Suisse	
Natixis Investment Managers Switzerland Sarl	Gestion d'actifs	IG	100	100	100	100	Suisse	
NATIXIS INVESTMENT MANAGERS SECURITIES INVESTMENT CONSULTING Co. LTD	Gestion d'actifs	IG	100	100	100	100	Taiwan	
Natixis Investment Managers Uruguay S.A.	Distribution	IG	100	100	100	100	Uruguay	
NATIXIS INTERÉPARGNE	Tenue de comptes d'Epargne salariale	IG	100	100	100	100	France	
Succursales								
Natixis Investment Managers S.A., Zweigniederlassung Deutschland	Distribution	IG	100	100	100	100	Allemagne	
Natixis Investment Managers International, Zweigniederlassung Deutschland ^(k)	Distribution	IG	100	100			Allemagne	
AEW Asia Limited Australian branch	Gestion d'actifs	IG	100	100	100	100	Australie	
Natixis Investment Managers S.A., Belgian Branch	Distribution	IG	100	100	100	100	Belgique	
Natixis Investment Managers Middle East	Distribution	IG	100	100	100	100	Émirats Arabes Unis	
Natixis Investment Managers, Sucursal en Espana	Distribution	IG	100	100	100	100	Espagne	
AEW Europe LLP succursale Espagne ^(k)	Distribution	IG	100	100	100	60	Espagne	
Natixis Investment Managers International, Sucursal en Espana ^(f)	Distribution	IG	100	100			Espagne	
Mirova Natural Capital Limited, succursale France ^(b)	Gestion d'actifs				100	100	France	
MV Credit SARL, succursale France ^(e)	Gestion d'actifs	IG	100	100			France	
AEW Italian Branch (ex-AEW Ciloger Italian Branch) ^(k)	Distribution	IG	100	100	60	60	Italie	
Natixis Investment Managers S.A., Succursale italiana ^(b)	Distribution				100	100	Italie	
DNCA Finance succursale Milan	Gestion d'actifs	IG	100	87	100	87	Italie	
Natixis Investment Managers International, Succursale Italiana ^(e)	Distribution	IG	100	100			Italie	
Seeyond, succ. Italie ^(f)	Gestion d'actifs	IG	100	100			Italie	
Ostrum Asset Management Italia ^(k)	Gestion d'actifs	IG	100	100			Italie	
DNCA Finance succursale Luxembourg	Gestion d'actifs	IG	100	87	100	87	Luxembourg	
Natixis Investment Managers, Nederlands ^(f)	Distribution				100	100	Pays-Bas	
Loomis Sayles & Company, LP, Dutch Branch	Distribution	IG	100	100	100	100	Pays-Bas	
AEW – Dutch Branch ^(k)	Gestion immobilière	IG	100	100	100	60	Pays-Bas	
Natixis Investment Managers International, Nederlands ^(e)	Distribution	IG	100	100			Pays-Bas	
AEW Central Europe Czech ^(k)	Distribution	IG	100	100	60	60	République tchèque	
Natixis Investment Managers, Nordics filial ^(b)	Distribution				100	100	Suède	
Mirova Sweden filial	Gestion d'actifs	IG	100	100	100	100	Suède	

U àqÉÉ NaxmÉuz à sÉ qÉ	I oàçúá	U àt pq pqo zÉ xpntu z nà:86p oqy nÉq:7577	<969: G 8 : :			86467 47576		XnrÉÉ
			O s -	úÉ	V-	K z àÉ xq	Q à È àÉ	
Natixis Investment Managers International, Nordics filial ^(e)	Distribution	IG	100	100				Suède
CAPITAL INVESTISSEMENT – GESTION POUR COMPTE DE TIERS								
Natixis Private Equity	Capital-investissement	IG	100	100	100	100		France
DAHLIA A SICAR SCA ^(bb)	Capital-investissement				100	100		Luxembourg
Gestion de fortune								
NATIXIS Wealth Management Luxembourg	Banque	IG	100	100	100	100		Luxembourg
Groupe Natixis Wealth Management								
Natixis Wealth Management**	Établissement de crédit	IG	100	100	100	100		France
VEGA INVESTMENT MANAGERS	Société de gestion d'OPCVM	IG	100	100	100	100		France
1818 IMMOBILIER	Immobilier d'exploitation	IG	100	100	100	100		France
TEORA	Société de courtage d'assurance	IG	100	100	100	100		France
Massena Partners S.A.	Société de gestion et de conseils en investissement	IG	98	98	98	98		Luxembourg
Massena Wealth Management SARL	Société de gestion et de conseils en investissement	IG	98	98	98	98		Luxembourg
Succursales								
Massena Partners – Succ	Société de gestion et de conseils en investissement	IG	98	98	98	98		France
ASSURANCES								
NATIXIS ASSURANCES ^(a)	Holding de sociétés d'assurance				100	100		France
NATIXIS LIFE ^(a)	Assurance-vie				100	100		Luxembourg
BPCE IARD (ex=ASSURANCES BANQUE POPULAIRE IARD) ^(a)	Assurance dommages aux biens				50	50		France
BPCE Prévoyance ^(a)	Prévoyance				100	100		France
ADIR ^(a)	Assurance dommages aux biens				34	34		Liban
FRUCTIFONCIER ^(a)	Placements immobiliers d'assurance				100	100		France
BPCE Vie ^(a)	Assurance				100	100		France
RÉAUMUR ACTIONS ^(a)	OPCVM de placement d'assurance				100	100		France
NAMI INVESTMENT ^(a)	Placements immobiliers d'assurance				100	100		France
ECUREUIL VIE DÉVELOPPEMENT ^(a)	Assurance				51	51		France
BPCE RELATION ASSURANCES ^(a)	Société de services				100	100		France
SCI DUO PARIS ^(a)	Gestion immobilière				50	50		France
Fonds TULIP ^(a)	Placements d'assurance (Fonds de titrisation)				100	100		France
FCT NA Financement de l'économie – compartiment ImmoCorp II ^(a)	Placements d'assurance (Fonds de titrisation)				100	100		France
DNCA INVEST NORDEN ^(a)	OPCVM de placement d'assurance				39	39		Luxembourg
THEMATICS AI AND ROBOTICS ^(a)	Gestion d'actifs				37	37		Luxembourg
AAA ACTIONS AGRO ALIMENTAIRE ^(a)	OPCVM de placement d'assurance				37	37		France
SCPI IMMOB ÉVOLUTIF ^(a)	Placements immobiliers d'assurance				48	48		France
OPCI FRANCEUROPE IMMO ^(a)	OPCVM de placement d'assurance				57	57		France
SELECTIZ ^(a)	OPCVM de placement d'assurance				58	58		France
SELECTIZ PLUS FCP 4DEC ^(a)	OPCVM de placement d'assurance				57	57		France
ALLOCATION PILOTÉE ÉQUILIBRE C ^(a)	OPCVM de placement d'assurance				47	47		France
MIROVA EUROPE ENVIRONNEMENT C ^(a)	OPCVM de placement d'assurance				37	37		France
Vega Euro Rendement FCP RC ^(a)	OPCVM de placement d'assurance				31	31		France
BPCE ASSURANCES ^(a)	Société d'assurance				100	100		France
BPCE APS ^(a)	Prestataires de services				53	53		France
Succursales								
NATIXIS LIFE ^(a)	Assurance-vie				100	100		France
PAIEMENTS								
Paiements								
NATIXIS PAYMENT SOLUTIONS** ^(a)	Services bancaires				100	100		France
NATIXIS PAIEMENT HOLDING ^(a)	Holding				100	100		France
XPOLLENS (ex-S-MONEY) ^(a)	Services de paiement				100	100		France
PAYPLUG ^(a)	Services de paiement				100	100		France
BIMPLI ^(a)	Services de paiement, Offre de titres de services et Service en ligne pour les comités d'entreprise				100	100		France
Groupe Dalenys								
DALENYS S.A. ^(a)	Holding				100	100		Belgique



U άαρέ Ναμαρέζζ ζέ ζέ	I οάζζ	U ά pq pqo z έ xpntu z má.06p oay nēq7577	<969: & 8: :		8646747576		XmēÉ	
			Os-	ÚÉ	V-	K z óÉ xq		Q à É áÉ
DALENYS INTERNATIONAL ^(a)	Holding					100	100	Pays-Bas
DALENYS FINANCE ^(a)	Holding					100	100	Pays-Bas
DALENYS PAYMENT ^(a)	Services de paiement					100	100	France
DALENYS SERVICES ^(a)	Société de prestations de services interne					100	100	France
DALENYS MARKETING ^(a)	Service en ligne					100	100	France
DALENYS TECHNOLOGIES ^(a)	Service en ligne					100	100	France
RECOMMERCE ^(a)	Service en ligne					100	100	France
HORS PÔLE								
NATIXIS ALGÉRIE	Banque	IG	100	100		100	100	Algérie
S.C.I. ALTAIR 1	Immobilier d'exploitation	IG	100	100		100	100	France
S.C.I. ALTAIR 2	Immobilier d'exploitation	IG	100	100		100	100	France
NATIXIS IMMO EXPLOITATION ^(b)	Immobilier d'exploitation					100	100	France
FONCIÈRE KUPKA	Immobilier d'exploitation	IG	100	100		100	100	France
NATIXIS FONCIÈRE S.A.	Investissements immobiliers	IG	100	100		100	100	France

* Changement de dénomination sociale sur 2022.

** Filiales françaises qui bénéficient d'une exemption d'application des exigences prudentielles sur base individuelle conformément aux dispositions de l'article 7 du règlement (UE) 575/2013 du Parlement Européen et du Conseil du 26 juin 2013 concernant les exigences prudentielles applicables aux établissements de crédit.

(a) Les entités des métiers Assurance et Paiements ont été apportées à BPCE au cours du 1^{er} trimestre 2022.

(b) L'entité a été cédée à BPCE le 1^{er} mars 2022.

(c) Le taux de détention des entités Vermilion passe de 51 % à 71,60 % suite à l'exercice du put sur le 1^{er} trimestre 2022.

(d) Le taux de détention de Natixis Partners Iberia passe de 85 % à 89,22 % suite à l'exercice du put sur le 1^{er} trimestre 2022.

(e) Création et consolidation de la succursale au 1^{er} trimestre 2022.

(f) Consolidation au 1^{er} trimestre 2022 suite au dépassement des seuils.

(g) Natixis IM a cédé sur le 1^{er} trimestre 2022 une partie de sa participation dans H2O aux managers de la structure. À la suite de cette opération, NIM conserve une participation résiduelle de 23,4 % au capital d'H2O, mais sans aucun droit de vote ou possibilité d'être représenté aux instances de direction d'H2O. Par conséquent, toutes les sociétés d'H2O sont déconsolidées.

(h) Déconsolidation de l'entité sur le 1^{er} trimestre 2022 suite à sa liquidation.

(i) À la suite de l'exercice d'options de vente par les managers de Dorval au 1^{er} et 3^e trimestre 2022, Natixis IM a acquis une participation complémentaire de 10,2 % dans l'entité. Après ces opérations, le taux de contrôle et d'intérêts de NIM dans Dorval passe à 99,4 %.

(j) Déconsolidation de l'entité sur le 2^e trimestre 2022 suite à sa liquidation (arrivée à maturité).

(k) Le taux de détention d'Ostrum AM et d'AEW Europe passe à 100 % au cours du 2^e trimestre 2022 suite au rachat des minoritaires auprès de LBP (La Banque Postale).

(l) Création et consolidation de la succursale au 2^e trimestre 2022.

(m) Acquisition et consolidation sur le 2^e trimestre 2022 de SunFunder, société de gestion de dette privée dédiée au financement des projets liés aux énergies renouvelables en Afrique et en Asie.

(n) Création et consolidation de la filiale au 2^e trimestre 2022.

(o) Alliance Entreprendre, détenue à 100 % par Naxicap, a été absorbée par sa maison mère en avril 2022, avec effet rétroactif au 1^{er} janvier 2022.

(p) Le taux de détention dans les deux entités de Solomon Partners passe de 53,28 % à 58,49 % suite à l'exercice d'options de vente par les associés au 2^e trimestre 2022.

(q) Le taux de contrôle dans Ossiam augmente de 11,5 % à la suite de l'exercice d'options de vente par les managers au 2^e et 3^e trimestre 2022, combiné à la cession de parts aux managers d'Ossiam au 4^e trimestre.

(r) Création et consolidation de la succursale au 3^e trimestre 2022.

(s) Création et consolidation de la filiale au 3^e trimestre 2022.

(t) Fermeture de la succursale au 3^e trimestre 2022.

(u) Cession de l'entité au 3^e trimestre 2022.

(v) À la suite de l'exercice d'options de vente attribuées aux managers d'IML au 3^e trimestre, Natixis IM a acquis une participation complémentaire de 0,2 % dans l'entité. Après cette opération, le taux de contrôle et d'intérêts de NIM dans IML passe à 68 %.

(w) Déconsolidation de l'entité sur le 3^e trimestre 2022 suite à sa liquidation.

(x) Consolidation de la succursale au 4^e trimestre 2022.

(y) Déconsolidation de l'entité sur le 4^e trimestre 2022 suite à sa liquidation.

(z) Déconsolidation de l'entité sur le 4^e trimestre 2022 suite au passage sous les seuils.

(aa) Création de l'entité et consolidation au 4^e trimestre 2022.

(bb) Déconsolidation du fonds. L'investissement de Natixis Private Equity (NPE) dans le fonds Dahlia A Sicar a été cédé en externe en octobre 2022.

(cc) Acquisition par Natixis IM d'une participation complémentaire de 0,5 % dans le capital de Flexstone SAS, après le rachat en novembre 2022 des parts détenues par un manager quittant la structure. À la suite de cette opération, le taux de contrôle et d'intérêts sont passés de 86,6 % à 87,1 %.

(dd) La revue du mécanisme de calcul des droits économiques des actionnaires du Vauban a conduit à une régularisation du taux d'intérêt de 62 % à 58,5 %.

6<36 Μz àù à Éz z !o z É xp qÉmâ<86p oqy nÈq<7577

Les informations relatives aux entités sous contrôle exclusif, sous contrôle conjoint et sous influence notable, et aux entités structurées contrôlées non intégrées dans le périmètre de consolidation sont disponibles sur le site Internet de Natixis à l'adresse suivante :

<https://natixis.groupebpce.com/nous-connaître/informations-financières>

6<37 ΧmÈáουÀmà z Éz z !o z É xp qÉmâ<86p oqy nÈq<7577

Les participations non consolidées au 31 décembre 2022 représentant une fraction du capital supérieure ou égale à 10 % et dont la valeur nette comptable est supérieure ou égale à 5 millions d'euros sont les suivantes :

Μz àù à É	ΧmÈÉ	ΧmÈÉ p á!omÀúηx p áqz áq<α<	U z άηz άp qÉ omÀúηx á!ÁÈ ÁÈqÉ (en millions d'euros)	U z άηz άp á!È Éάχmà (en millions d'euros)
NYBEQ LLC ^(b)	États-Unis	100 %	9	0
Investima 6 SAS ^(b)	France	100 %	7	(0)
Clipperton Finance ^(b)	France	45 %	8	3
BP Dev ^(b)	France	30 %	682	110
EURO CAPITAL ^(b)	France	26 %	31	0
WCM Investment Management ^(b)	États-Unis	25 %	118	309
CE Développement ^(b)	France	15 %	149	14
EFG – HERMES HOLDING ^(b)	Égypte	12 %	97	(9)

(a) Directement ou indirectement.

(b) Les informations sur les capitaux propres et le résultat correspondent à celles du dernier exercice adopté par l'assemblée générale (31 décembre 2021).





9ϑ b qççâé 't uêºâî Î yêêqyéuê" qi ûºâî çî uê'êi éºÉuêºâî çî uê" sâàêâÉt ê

Exercice clos le 31 décembre 2022

A l'assemblée générale
NATIXIS SA
7, promenade Germaine Sablon
75013 PARIS

Υ çyàyâà

En exécution de la mission qui nous a été confiée par votre assemblée générale, nous avons effectué l'audit des comptes consolidés de la société NATIXIS SA relatifs à l'exercice clos le 31 décembre 2022, tels qu'ils sont joints au présent rapport.

Nous certifions que les comptes consolidés sont, au regard du référentiel IFRS tel qu'adopté dans l'Union européenne, réguliers et sincères et donnent une image fidèle du résultat des opérations de l'exercice écoulé ainsi que de la situation financière et du patrimoine, à la fin de l'exercice, de l'ensemble constitué par les personnes et entités comprises dans la consolidation.

L'opinion formulée ci-dessus est cohérente avec le contenu de notre rapport au comité d'audit.

N z pqy qz àpç!x Àu z

Z r Èqz àuqçp mâpà

Nous avons effectué notre audit selon les normes d'exercice professionnel applicables en France. Nous estimons que les éléments que nous avons collectés sont suffisants et appropriés pour fonder notre opinion.

Les responsabilités qui nous incombent en vertu de ces normes sont indiquées dans la partie « Responsabilités des commissaires aux comptes relatives à l'audit des comptes consolidés » du présent rapport.

Qp Àqz pçz oq

Nous avons réalisé notre mission d'audit dans le respect des règles d'indépendance prévues par le code de commerce et par le code de déontologie de la profession de commissaire aux comptes sur la période du 1^{er} janvier 2022 à la date d'émission de notre rapport, et notamment nous n'avons pas fourni de services interdits par l'article 5, paragraphe 1, du règlement (UE) n° 537/2014.

Ti êi yysqî yâà't uê'qççé syqî yâàê" 'Zâyâi ê'sÉ ê't u'Éqî t yî

En application des dispositions des articles L.823-9 et R.823-7 du code de commerce relatives à la justification de nos appréciations, nous portons à votre connaissance les points clés de l'audit relatifs aux risques d'anomalies significatives qui, selon notre jugement professionnel, ont été les plus importants pour l'audit des comptes consolidés de l'exercice, ainsi que les réponses que nous avons apportées face à ces risques.

Les appréciations ainsi portées s'inscrivent dans le contexte de l'audit des comptes consolidés pris dans leur ensemble et de la formation de notre opinion exprimée ci-avant. Nous n'exprimons pas d'opinion sur des éléments de ces comptes consolidés pris isolément.

] Èmàqy qz ào y ÀàmXq!pq!xMÀÀ ÈàpuÉàÈunâàu z !ÈqXmàur!mâ!àÈnz ÈrqÈà!pq!mòàç uà É I ÈÉàÈnz oq!qà!Xmàq qz àÉ !JXKM

Z uÉÀàq!pqz àru !qà!Èz ouÀmâé!uás qy qz àÉ

Au cours de l'exercice 2022, le groupe Natixis a finalisé le transfert des métiers Assurance et Paiements à BPCE.

Le transfert des activités Assurance et Paiements a été réalisé selon les modalités suivantes :

- i. l'apport en nature, en date du 1^{er} mars 2022, de 100 % des titres des filiales Paiements et des titres Natixis Assurances à deux sociétés holdings détenues intégralement par BPCE, ces apports étant rémunérés par l'émission d'actions nouvelles des deux holdings ;
- ii. la distribution, en date du 23 mars 2022, par Natixis à ses actionnaires des titres de la Holding Assurance et de la Holding Paiements reçus en rémunération, respectivement, de l'apport Assurance et de l'Apport Paiements ; et
- iii. l'acquisition par BPCE de l'intégralité des actions de la Holding Assurance et la Holding Paiements reçues par les bénéficiaires d'actions gratuites au titre de la distribution en conséquence de l'exercice des promesses de vente prévues par les contrats de liquidité

Le traitement comptable d'un apport-distribution entre entités sous contrôle commun n'est pas spécifiquement abordé dans les normes IFRS. Par conséquent, en l'absence d'une norme ou d'une interprétation spécifiquement applicable, le traitement comptable de l'opération retenu s'est appuyé sur l'interprétation IFRIC 17 qui porte sur les distributions d'actifs sans contrepartie réalisées par une entité au profit de ses propriétaires et précise que les actifs distribués doivent être évalués à leur juste valeur.

La réalisation des opérations a donc généré dans les comptes consolidés la constatation d'un résultat de cession égal à la différence entre la juste valeur des titres attribués gratuitement et la valeur nette comptable consolidée des entités cédées. Compte tenu de l'importance et de la complexité de ces opérations de transfert pour le groupe Natixis, nous avons considéré que leur traitement comptable, ainsi que les informations fournies à ce titre dans les annexes aux états financiers consolidés constituaient un point clé de l'audit de l'exercice 2022.

Vq" t yēi éyri i yâà" t uē" i yēuē" éu i é" çqé" Xqiyê" uà é l i à éqiyâà" tuē" qççâéé" éuēi" i éqt i y u" çqé" i àu t y yâi i yâà" t uē" sqçyqi û" çéâçéuē" u i " t uē" é éuédoué sâàéâËt uē"xâéé"é éi éq i"éi éi uâiyâàà "t u"Xqiyê"t u 7" : 94" í yâàé" t u i éâé" sâéuêçâàt qâi" qi û" ôqËi éé é uËuē" t uē" uâiy é" qççâé uē" t uē" ç éuē" Jêéi éqàs u ,6ç,44" í yâàé" t u i éâé" u i " Zqyí uâi é" ,B94" í yâàé t u i éâé-2

Vu"é éi éq i" uâi r qÉ t u" Éâç éqiyâà" t u" i éqâéuâ" é É ôu %BA9ç" í yâàé" t u i éâé" qi" 75t suí r éu" 64662

Zâi é" çÉ é" t u" t i qyêo éu" é u éuē" qi û" àâi uē" 5çç0 62 O 7çç0 7çç0 : çç" u i " ; ç4" t u" Éqâàuu" qi û" sâi ç i uē sâàéâËt é2

V àÈq!mÀÀÈ ot q!p mâpuà

Nous avons pris connaissance de la documentation juridique relative à ces opérations qui a été mise à disposition par Natixis et avons apprécié leur traitement comptable au 31 décembre 2022.

Nos travaux ont notamment consisté à vérifier :

- La conformité du traitement comptable de l'opération d'apport distribution entre entités sous contrôle commun avec l'interprétation IFRIC 17 ;
- La date de perte de contrôle retenue ;
- La sortie du périmètre de consolidation des entités portant les métiers transférés ;
- Le calcul et la comptabilisation du résultat global de l'opération.

Nous avons également apprécié le caractère approprié des informations fournies sur ces opérations et leur traitement comptable dans les annexes aux états financiers consolidés.





L ÀÈ oumà z !pqÉÀÈ àÉqàòÈ mz oqÉ !xtoxqz à xq!-ÈàmààÉ617!qà8.

Z UÈÀÀq!upqz àuru !qàÀÈz ouÀmàé!ùs qy qz àÉ

Dans le cadre de ses activités de financement au sein de la Banque de Grande Clientèle, Natixis est exposée au risque de crédit sur les prêts, les créances et les engagements de financements donnés à la clientèle.

Conformément au volet « dépréciation » de la norme IFRS 9, Natixis constitue des dépréciations et provisions destinées à couvrir les pertes de crédit attendues sur les encours en tenant compte de leur classement en statuts 1, 2 ou 3. Le statut des encours est fonction de l'évolution de la dégradation du risque de crédit observée depuis leur comptabilisation initiale. La dégradation du risque de crédit au cours de l'exercice 2022 a été appréciée sur la base des critères quantitatifs et de critères qualitatifs tels qu'indiqués dans la note 5.3 de l'annexe aux comptes consolidés.

Les dépréciations pour pertes de crédit attendues sur les encours classés en statuts 1 et 2 sont la somme actualisée, sur chaque année de projections, du produit des paramètres Exposition en cas de défaut (EAD), Probabilité de défaut (PD) et Perte en cas de défaut (LGD), intégrant des informations prospectives.

Pour définir ces paramètres, Natixis s'appuie sur les concepts et les dispositifs existants, notamment sur les modèles internes développés dans le cadre du calcul des exigences réglementaires en fonds propres (ratios de solvabilité) et sur les modèles de projections similaires à ceux utilisés dans le dispositif de stress tests.

Le conflit entre la Russie et l'Ukraine depuis le 24 février 2022, a eu des conséquences sur l'économie mondiale, avec en particulier des impacts significatifs sur les prix de l'énergie et des matières premières qui sont susceptibles d'affecter la capacité de remboursement de certains emprunteurs. Ces impacts ont entraîné un retour de l'inflation qui a contribué à la fin des politiques monétaires accommodantes avec une remontée des taux directeurs au cours de l'exercice. Cette situation impacte les estimations de croissance pour les exercices à venir.

Dans ce contexte d'incertitudes économiques, Natixis a procédé en 2022 à plusieurs ajustements des scénarios macroéconomiques afin de tenir compte des effets des incertitudes économiques sur la détermination des paramètres de dépréciations IFRS 9. Au cours de l'exercice 2022, une évolution des modalités de détermination et d'application des pondérations a par ailleurs été mise en œuvre. Elle consiste en la détermination de pondérations prenant en compte la spécificité géographique et le positionnement d'une zone géographique dans l'environnement macro-économique par rapport aux scénarios définis. Des pondérations distinctes ont été ainsi établies pour 3 zones géographiques : la France, la zone Europe hors France et la zone US.

Les encours de crédits supportant un risque de contrepartie avéré (statut 3) font l'objet de dépréciations qui sont essentiellement déterminées sur base individuelle. Ces dépréciations sont évaluées sur la base du montant recouvrable de la créance, c'est-à-dire, la valeur actualisée des flux futurs estimés recouvrables en tenant compte de l'effet des garanties.

Nous avons considéré que ces dépréciations constituaient un point clé de l'audit dans la mesure où elles représentent une zone de jugement significative pour l'établissement des comptes, en particulier dans le contexte d'incertitudes économiques tant dans le classement des encours en statuts 1, 2 ou 3, que dans la détermination des paramètres et modalités de calcul des dépréciations des encours en statuts 1 et 2 et l'appréciation du niveau de provisionnement individuel des encours en statut 3.

Vuè'uùç àèÿ yààè' àuì ué'qì 'ìÿ èu't ué'çé î è'u' 'sé qàs ué' èu' s'ÿuàì èu' qì "sà î" qì àé'y èu'çé èu'ài uàì"; 6"; ;: W qì 75t suì r'eu' 64662 Vu' sà î" tì " èÿèèi u" è É òu' 16A; W 'qì '75t suì r'eu'64662

cu'è v èu'è'qì ù' ààì ué' 58 26 09 2097 09 26 60: 20; 2 26'u' "B 2 t u' Èqààuuu" qì ù' sàì çì ué' sààèàÿt è' çàì é' çÿ è' t u t ìqÿÉ2

V àÉq!mÀÀÈ ot q!p mâpuà

Nos travaux ont été adaptés pour tenir compte de l'évolution des risques et d'un niveau d'incertitude accru. Nous avons notamment apprécié la pertinence du dispositif de contrôle interne de Natixis et en particulier son adaptation au contexte d'incertitudes sur l'environnement macro-économique.

L ÀÈ oumà z !pqÉqz o àÈÈ!pq!oÈ puéÉ qz !ÈàmààÉ6qà7

Nos travaux ont principalement consisté à :

évaluer le dispositif de contrôle de Natixis encadrant :

- le classement des encours en statuts 1 ou 2 en fonction des indicateurs retenus pour définir la dégradation significative du risque de crédit ;

- la validation des modèles internes ;

apprécier le caractère approprié :

- des paramètres utilisés dans le calcul des dépréciations au 31 décembre 2022 ;

- des ajustements des scénarios macroéconomiques visant à tenir compte des incertitudes sur l'environnement macro-économique ;

- des ajustements à dire d'expert qui viennent compléter les estimations de pertes de crédit attendues issues des modèles ;

- apprécier, avec l'aide de nos experts en finance quantitative, le caractère approprié des modèles retenus pour les estimations de pertes de crédit attendues ;

- effectuer des contre-calculs sur un échantillon de contrats.

L ÀÈ oumà z !pqÉqz o àÈÈ!pq!oÈ puéÉqz !ÈàmààÉ8

Nous avons évalué la conception et testé l'efficacité des contrôles clés mis en place par le groupe Natixis, en particulier ceux liés :

- à l'identification des indicateurs de dépréciation (tels que l'existence d'impayés, de restructuration, etc.) et au processus de notation des contreparties ;

- à la classification des expositions en statut 3 ;

- au suivi des garanties, à leur analyse et à leur valorisation ;

- à la détermination des dépréciations individuelles et au dispositif de gouvernance et de validation associé.

En complément, pour un échantillon de dossiers sélectionnés sur la base de critères de matérialité et de risque, notamment des dossiers exposés aux conséquences du conflit entre la Russie et l'Ukraine, nous avons procédé à une revue de crédit consistant à :

- prendre connaissance des dernières informations disponibles sur la situation des contreparties dont le risque s'est dégradé de manière significative ;

- réaliser des analyses contradictoires des hypothèses retenues ainsi que des estimations de provisions arrêtées par la direction sur la base des informations mises à notre disposition par l'établissement et de données externes ;

- vérifier le correct enregistrement en comptabilité des dépréciations estimées.

Dans le cadre de ces travaux, nous avons vérifié que les mesures précédemment accordées à la clientèle dans le contexte de la crise (moratoires, prêts garantis par l'état, etc.) avaient bien été intégrées dans l'appréciation des risques.

Nous avons également vérifié la pertinence des informations détaillées dans l'annexe concernant les dépréciations des prêts et créances à la clientèle, y compris celles relatives au risque de crédit.

XÈ çÉu z ÉÀ àÈÈÉÁâqÉrpq!xàis qÉ

Z úÉÁâq!pqpz àru !qàÀÈz ouÀmâé!úis qy qz àÉ

Une provision est constituée lorsqu'il est probable qu'une sortie de ressources, représentative d'avantages économiques, sera nécessaire pour éteindre une obligation née d'un évènement passé et lorsque le montant de l'obligation peut être estimé fiable. Pour la détermination de ce montant, Natixis est amenée à évaluer la probabilité de réalisation du risque. Il y a actualisation des flux dès lors que celle-ci présente un caractère significatif. La comptabilisation d'une provision, la détermination de son montant ainsi que l'information communiquée dans l'annexe nécessitent par nature l'exercice du jugement, en raison notamment de la difficulté à estimer la probabilité de réalisation du risque ainsi que l'issue et les conséquences financières des procédures en cours.

Nous avons considéré en conséquence que les provisions pour risques de litiges constituaient un point clé de l'audit compte tenu de la sensibilité de ces provisions aux hypothèses et options retenues par la direction.

Vuê"çéáôÿéâàé"çâi é'Ëÿγαιέ"éu"éáâi" Éiô uê" 976"W qí 75t sul r éu"64662
cu'é u éu'é'qí ù"àâi uê"92709266"u"; 2; "t u"Éqàâuu"qí ù sâi çí uê'sââéâËËt é'çâi é'çÉ é't u't i qyÉ2

Mç mânu z !pqpÉuz ÉàÉay qz àÉruz nç ouqÉÉo y ÀxqÉÉ

Z úÉÁâq!pqpz àru !qàÀÈz ouÀmâé!úis qy qz àÉ

Dans le cadre de ses activités de marché au sein de la Banque de Grande Clientèle, le groupe Natixis détient dans son bilan une part importante d'instruments financiers complexes évalués à la juste valeur.

La valeur de marché est déterminée selon différentes approches en fonction de la nature et de la complexité des instruments : utilisation de prix cotés sur des marchés actifs directement observables (instruments classés en niveau 1 dans la hiérarchie de juste valeur), de modèles de valorisation avec des paramètres majoritairement observables (instruments classés en niveau 2) et de modèles de valorisation avec des paramètres majoritairement non observables (instruments classés en niveau 3).

S'agissant des instruments financiers complexes, notamment certains de niveau 2 et ceux de niveau 3 de juste valeur, ces approches peuvent comporter une part significative de jugement compte tenu :

- de l'utilisation de modèles internes de valorisation ;
- du recours à des paramètres de valorisation non observables sur le marché ;
- d'ajustements complémentaires de valorisation pratiqués, afin de tenir compte de certains risques de marché, de contrepartie ou de liquidité.

Nous avons donc considéré que l'évaluation des instruments financiers complexes constituait un point clé de l'audit en raison du caractère significatif des expositions, du recours au jugement dans la détermination de la juste valeur et des effets du contexte d'incertitudes économiques.

Vuê"ÿàéË á Í uâi é"ÿàqàsÿuée"t u"àÿôuqí "6"éuçé éuâi uâi qí "75"t sul r éu"6466"i à"Í àâi qâi"t u"589"; 96" W Éqsíÿuú"t u"599"795" W "qí "çqééÿu2
Vuê"ÿàéË á Í uâi é"ÿàqàsÿuée"t u"àÿôuqí "7"éuçé éuâi uâi qí "75"t sul r éu"6466"i à"Í àâi qâi"t u"B"; BB"W " Éqsíÿu ú"t u"5595A"W "qí "çqééÿu2
Zâi é'çÉ é"t u"t i qyÉ0éu"é u éu'é'qí ù"àâi uê"92 092662 uí; 2;t u"Éqàâuu"qí ù'sâi çí uê'sââéâËËt é2

V àÈq!mÀÀÈ ot q!p mâpuà

Nous avons examiné le dispositif d'identification, d'évaluation, et de provisionnement des risques de litiges.

Nous avons pris connaissance du statut des procédures en cours et des principaux risques identifiés par le groupe Natixis, à partir notamment d'échanges réguliers avec la direction (et plus particulièrement les directions : juridique, conformité et fiscale de Natixis) ainsi que de l'examen de la documentation mise à notre disposition.

Nos travaux ont également consisté à apprécier le caractère raisonnable des hypothèses et des données utilisées par la direction pour l'estimation du montant des provisions comptabilisées en date d'arrêté. Nous avons notamment impliqué des spécialistes en droit fiscal pour procéder à la revue critique des analyses de risques fiscaux identifiés par Natixis et des provisions y afférentes.

Nous avons par ailleurs mené des procédures de confirmation des litiges en cours auprès des conseils juridiques du groupe Natixis.

Enfin, nous avons vérifié le correct enregistrement en comptabilité des provisions ainsi évaluées et la pertinence de l'information donnée à ce titre dans l'annexe des comptes consolidés.

V àÈq!mÀÀÈ ot q!p mâpuà

Nous avons pris connaissance des processus et des dispositifs de contrôle interne existants au sein de Natixis relatifs à l'identification, à la valorisation, à la comptabilisation et au classement des instruments financiers complexes notamment ceux classés en niveaux 2 et 3.

Nous avons testé l'efficacité des contrôles clés que nous avons jugés pertinents pour notre audit, notamment ceux relatifs :

- à la validation et à la revue périodique, par la direction des risques, des modèles de valorisation et des ajustements y afférents ;
- à la vérification indépendante des paramètres de valorisation ;
- à la détermination des principaux ajustements de valorisation ;
- à la documentation et à la revue périodique des critères d'observabilité utilisés pour classer les instruments financiers complexes dans la hiérarchie de juste valeur et à la prise en compte des impacts sur la marge au premier jour.

Nous avons effectué ces diligences avec l'assistance de nos spécialistes en valorisation, avec lesquels nous avons également procédé à des travaux de valorisation indépendante consistant à examiner, sur la base d'échantillons, les hypothèses, les méthodologies et les paramètres de marché alimentant les modèles de valorisation utilisés pour estimer les principaux ajustements de valorisation au 31 décembre 2022.

Nous avons également examiné sur la base d'échantillons les éventuels écarts d'appels de marge avec les contreparties de marché de Natixis, permettant d'apprécier le caractère approprié des valorisations.

Nous avons enfin vérifié la pertinence des informations présentées dans l'annexe concernant les instruments financiers au 31 décembre 2022, y compris celles relatives aux impacts des incertitudes économiques sur la juste valeur des instruments financiers.





Q À àÉpurr È ÉmoàurÉxu Èmâé!ÀqÈàqÈrUÉomqÈÉÈqÀ ÈòmxxÉ

Z UÈÁàq!upqz àuru !qàÀÈz ouÀmâé!ùs qy qz àÉ

Le groupe Natixis comptabilise des actifs d'impôts différés en date d'arrêté au titre des pertes fiscales reportables dès lors qu'il est jugé probable que l'entité fiscale concernée dispose de bénéfices futurs imposables sur lesquels les pertes fiscales reportables pourront s'imputer, selon un horizon déterminé (de 10 ans maximum).

L'estimation de la capacité à générer des bénéfices futurs imposables sur cet horizon nécessite l'exercice du jugement de la direction notamment pour élaborer des business plans fiscaux, à partir des plans à moyen terme des métiers, permettant de justifier la comptabilisation d'actifs d'impôts différés.

Natixis ayant rejoint, à compter du 1^{er} janvier 2022, le groupe d'intégration fiscale BPCE, l'estimation des impôts différés a été révisée de manière à considérer les capacités futures d'imputation des déficits et des économies d'impôts. Cette entrée dans le groupe d'intégration fiscale BPCE s'accompagne d'une option formulée par BPCE pour le mécanisme légal dit de la base élargie, permettant une imputation des déficits de l'ancien groupe Natixis sur les bénéfices des sociétés du groupe d'intégration fiscale. Cette option améliore les capacités futures d'imputation du déficit et l'économie d'impôt afférente à cette imputation est pleinement réallouée à Natixis

Nous avons identifié ce sujet comme un point clé de l'audit en raison de la sensibilité des actifs d'impôts différés ainsi reconnus, aux hypothèses et options retenues par la direction ainsi que du jugement opéré par la direction pour déterminer si les déficits fiscaux reportables pourront effectivement être utilisés.

Ji " 75" t suí rÉu" 64660 ì à" Í ààìqàì" t u" 5' 77A" W uÈì'sàì çìqr yÈ " t qàè" Èu" r yÈà" s ààéàÈt " t u" XqìyùÈ qì q yÈu" t uÈ" y ç ì È" t y u é È" q s ì y u È 0 t ààì " ì àu" ç q È y u ç àá u" È ì È" ç u È" y È s q È u È" à u ç àá q r È u È" È ì y È È Ò u à ì " AA5W 2
cu" é u é u È" q ì ù" à à ì u È" 926" u ì " ; 2" t u" È q à à u ù u" q ì ù s à ì ç ì u È" s à à é à È t È" ç à ì È" ç È È t u" t ì q y È 2

V àÈq!mÀÀÈ ot q!p nâpù

Nous avons pris connaissance du processus d'élaboration des données budgétaires utilisées pour l'estimation des bénéfices futurs imposables et avons apprécié la fiabilité du processus d'établissement des business plans fiscaux sur la base desquels nous évaluons la probabilité que le groupe recouvre ses actifs d'impôts différés en :

examinant les modalités d'élaboration et d'approbation du dernier business plan qui a servi de base aux estimations ;

comparant les projections de résultats des exercices antérieurs aux résultats réels des exercices concernés ;

évaluant le caractère raisonnable des hypothèses prévisionnelles et paramètres retenus par la direction pour l'estimation des bénéfices futurs et le caractère recouvrable des montants d'impôts différés actifs reconnus, à partir notamment de notre expérience et de notre connaissance des activités et de la stratégie du groupe Natixis.

Nous avons vérifié avec l'aide de nos spécialistes que la méthodologie retenue par la direction pour identifier les pertes fiscales reportables existantes qui seront utilisées, soit par des impôts différés passifs soit par des profits taxables futurs, est appropriée.

Nous avons examiné la documentation préparée annuellement par la direction fiscale au titre des impôts différés actifs.

Sur la base des projections déterminées par la direction, nous avons procédé à des tests visant à vérifier le correct calcul des assiettes d'impôts différés actifs ainsi que la pertinence des taux d'imposition utilisés.

Nous avons apprécié avec l'aide de nos spécialistes la correcte application de la nouvelle convention d'intégration fiscale BPCE.

Nous avons enfin examiné le caractère approprié des informations fournies sur les impôts différés actifs dans l'annexe aux comptes consolidés relatif à l'exercice clos au 31 décembre 2022.

Mç mâtàu z !pqlxrlç mçàÈÈqo àç Èmxx!pqlÉ omÈàÉp moÀâUÉu z

Z UÈÁàq!upqz àuru !qàÀÈz ouÀmâé!ùs qy qz àÉ

Dans le cadre de son développement, Natixis a constaté des écarts d'acquisition à l'actif de son bilan consolidé, correspondant à la différence entre le prix d'acquisition des sociétés acquises et les justes valeurs des actifs et passifs assumés à la date d'acquisition.

Ces écarts d'acquisition sont suivis spécifiquement par leur affectation à des unités génératrices de trésorerie (UGT) dédiées par comparaison entre sa valeur nette comptable et sa valeur recouvrable, qui lorsqu'elle correspond à la valeur d'utilité est déterminée en actualisant les flux futurs de trésorerie.

Nous avons considéré que l'évaluation de la valeur recouvrable des écarts d'acquisition constituait un point clé de notre audit en raison de la part de jugement de la direction intervenant dans la détermination de cette valeur recouvrable, s'agissant notamment du choix des méthodes de valorisation retenues et des principales hypothèses prises en compte dans les calculs (notamment les hypothèses de taux de croissance des flux prévisionnels issus des plans à moyen terme des métiers et les taux d'actualisation), mais également compte tenu du contexte actuel d'incertitudes économiques.

VuÈ" sqÈ È" t qsÈ ì y È y à à" y à È s È y È" q ì " r y È à" È È Ò u à ì q ì 75t suí rÉu" 6466" 7'8B" W 2
Z à ì È" ç È È t u" t ì q y È 0 È u" È u é u È" q ì ù" à à ì u È" 62209262 0 u ì ; 27" t u" È q à à u ù u" q ì ù s à ì ç ì u È" s à à é à È t È 2

V àÈq!mÀÀÈ ot q!p nâpù

Nous avons pris connaissance des processus et contrôles mis en place par Natixis pour identifier d'éventuels indices objectifs de perte de valeur et apprécier la nécessité de dépréciation des écarts d'acquisition.

Nous avons ensuite effectué, avec l'aide de nos experts en évaluation d'entreprises, un examen critique des modalités de mise en œuvre de la méthodologie au regard d'IAS 36 et nous avons apprécié le calcul de la valeur recouvrable des différentes UGT.

Nous avons ainsi vérifié :

la pertinence, au regard des pratiques de marché, des méthodes d'évaluation choisies par Natixis,

la cohérence des projections de flux de trésorerie avec les dernières estimations de la direction et leur caractère raisonnable dans le contexte d'incertitudes économiques ;

la cohérence des principales hypothèses (taux de croissance, taux d'actualisation...) en les corroborant avec des données de marché externes ;

la validité des calculs effectués par le groupe Natixis en effectuant nos propres contrôles arithmétiques.

Nous avons également réalisé des analyses de sensibilité des valorisations à une variation des principales hypothèses.

Nous avons enfin examiné le caractère approprié des informations fournies dans l'annexe aux comptes consolidés relatif à l'exercice clos au 31 décembre 2022 sur les écarts d'acquisition.

f éyysqîyâàê'êç syjyèi uê

Nous avons également procédé, conformément aux normes d'exercice professionnel applicables en France, aux vérifications spécifiques prévues par les textes légaux et réglementaires des informations relatives au groupe, données dans le rapport de gestion du conseil d'administration.

Nous n'avons pas d'observation à formuler sur leur sincérité et leur concordance avec les comptes consolidés.

Ji îéuê'ô éyysqîyâàê' âi' yâuâé' qîyâàê'çé ôi uê'çqé'Éuê' îuûi uê'É uqi û'ûi 'é uéûi uâi qyéuê

N Èy mâρq!ÀÈ Éqz àmàu z !ρqÉo y ÀàqÉ o z É xp Éuz oxâÉρmz Éxq!ÈmÀÀ Èà ruz nz ouqÈnz z àqx

Nous avons également procédé, conformément à la norme d'exercice professionnel sur les diligences du commissaire aux comptes relatives aux comptes annuels et consolidés présentés selon le format d'information électronique unique européen, à la vérification du respect de ce format défini par le règlement européen délégué n° 2019/815 du 17 décembre 2018 dans la présentation des comptes consolidés inclus dans le rapport financier annuel mentionné au I de l'article L.451-1-2 du code monétaire et financier, établis sous la responsabilité du directeur général. S'agissant de comptes consolidés, nos diligences comprennent la vérification de la conformité du balisage de ces comptes au format défini par le règlement précité.

Sur la base de nos travaux, nous concluons que la présentation des comptes consolidés inclus dans le rapport financier annuel respecte, dans tous ses aspects significatifs, le format d'information électronique unique européen.

En raison des limites techniques inhérentes au macro-balisage des comptes consolidés selon le format d'information électronique unique européen, il est possible que le contenu de certaines balises des notes annexes ne soit pas restitué de manière identique aux comptes consolidés joints au présent rapport.

L Ész màu z !ρqÉo y y UÉmÈqÉ mâéo y ÀàqÉ

Nous avons été nommés commissaires aux comptes de la société NATIXIS SA par votre assemblée générale du 24 mai 2016 pour le cabinet PricewaterhouseCoopers Audit et du 24 mai 2022 pour le cabinet Mazars.

Au 31 décembre 2022, le cabinet PricewaterhouseCoopers Audit était dans la 7^{ème} année de sa mission sans interruption et le cabinet Mazars dans sa 1^{ère} année.

Z qÉÀ z Émυκà Éρq!κτρÉqoàu z ! qâρqÉÀqÉÈ z z qÉo z Èàùâmz à xçs àçqÉz qy qz à'ρ qz àÈqÀÈÈÉq!Éqκmâç qÉ mâéo y ÀàqÉo z É xp É

Il appartient à la direction d'établir des comptes consolidés présentant une image fidèle conformément au référentiel IFRS tel qu'adopté dans l'Union européenne ainsi que de mettre en place le contrôle interne qu'elle estime nécessaire à l'établissement de comptes consolidés ne comportant pas d'anomalies significatives, que celles-ci proviennent de fraudes ou résultent d'erreurs.

Lors de l'établissement des comptes consolidés, il incombe à la direction d'évaluer la capacité de la société à poursuivre son exploitation, de présenter dans ces comptes, le cas échéant, les informations nécessaires relatives à la continuité d'exploitation et d'appliquer la convention comptable de continuité d'exploitation, sauf s'il est prévu de liquider la société ou de cesser son activité.

Il incombe au comité d'audit de suivre le processus d'élaboration de l'information financière et de suivre l'efficacité des systèmes de contrôle interne et de gestion des risques, ainsi que le cas échéant de l'audit interne, en ce qui concerne les procédures relatives à l'élaboration et au traitement de l'information comptable et financière.

Les comptes consolidés ont été arrêtés par le conseil d'administration.

Z qÉÀ z Émυκà ÉρqÉo y y UÉmÈqÉ mâéo y ÀàqÉÉqκmâç qÉ !κmâρuâ ρqÉo y ÀàqÉo z É xp É

Whqoàρ!qâρ y nÈot q!ρ mâρuâ

Il nous appartient d'établir un rapport sur les comptes consolidés. Notre objectif est d'obtenir l'assurance raisonnable que les comptes consolidés pris dans leur ensemble ne comportent pas d'anomalies significatives. L'assurance raisonnable correspond à un niveau élevé d'assurance, sans toutefois garantir qu'un audit réalisé conformément aux normes d'exercice professionnel permet de systématiquement détecter toute anomalie significative. Les anomalies peuvent provenir de fraudes ou résulter d'erreurs et sont considérées comme significatives lorsque l'on peut raisonnablement s'attendre à ce qu'elles puissent, prises individuellement ou en cumulé, influencer les décisions économiques que les utilisateurs des comptes prennent en se fondant sur ceux-ci.

Comme précisé par l'article L.823-10-1 du code de commerce, notre mission de certification des comptes ne consiste pas à garantir la viabilité ou la qualité de la gestion de votre société.

Dans le cadre d'un audit réalisé conformément aux normes d'exercice professionnel applicables en France, le commissaire aux comptes exerce son jugement professionnel tout au long de cet audit.





En outre :

il identifie et évalue les risques que les comptes consolidés comportent des anomalies significatives, que celles-ci proviennent de fraudes ou résultent d'erreurs, définit et met en œuvre des procédures d'audit face à ces risques, et recueille des éléments qu'il estime suffisants et appropriés pour fonder son opinion. Le risque de non-détection d'une anomalie significative provenant d'une fraude est plus élevé que celui d'une anomalie significative résultant d'une erreur, car la fraude peut impliquer la collusion, la falsification, les omissions volontaires, les fausses déclarations ou le contournement du contrôle interne ;

il prend connaissance du contrôle interne pertinent pour l'audit afin de définir des procédures d'audit appropriées en la circonstance, et non dans le but d'exprimer une opinion sur l'efficacité du contrôle interne ;

il apprécie le caractère approprié des méthodes comptables retenues et le caractère raisonnable des estimations comptables faites par la direction, ainsi que les informations les concernant fournies dans les comptes consolidés ;

il apprécie le caractère approprié de l'application par la direction de la convention comptable de continuité d'exploitation et, selon les éléments collectés, l'existence ou non d'une incertitude significative liée à des événements ou à des circonstances susceptibles de mettre en cause la capacité de la société à poursuivre son exploitation. Cette appréciation s'appuie sur les éléments collectés jusqu'à la date de son rapport, étant toutefois rappelé que des circonstances ou événements ultérieurs pourraient mettre en cause la continuité d'exploitation. S'il conclut à l'existence d'une incertitude significative, il attire l'attention des lecteurs de son rapport sur les informations fournies dans les comptes consolidés au sujet de cette incertitude ou, si ces informations ne sont pas fournies ou ne sont pas pertinentes, il formule une certification avec réserve ou un refus de certifier ;

il apprécie la présentation d'ensemble des comptes consolidés et évalue si les comptes consolidés reflètent les opérations et événements sous-jacents de manière à en donner une image fidèle ;

concernant l'information financière des personnes ou entités comprises dans le périmètre de consolidation, il collecte des éléments qu'il estime suffisants et appropriés pour exprimer une opinion sur les comptes consolidés. Il est responsable de la direction, de la supervision et de la réalisation de l'audit des comptes consolidés ainsi que de l'opinion exprimée sur ces comptes.

ZmÀÀ Èàpáéo y uà !p mápua

Nous remettons au comité d'audit un rapport qui présente notamment l'étendue des travaux d'audit et le programme de travail mis en œuvre, ainsi que les conclusions découlant de nos travaux. Nous portons également à sa connaissance, le cas échéant, les faiblesses significatives du contrôle interne que nous avons identifiées pour ce qui concerne les procédures relatives à l'élaboration et au traitement de l'information comptable et financière.

Parmi les éléments communiqués dans le rapport au comité d'audit figurent les risques d'anomalies significatives que nous jugeons avoir été les plus importants pour l'audit des comptes consolidés de l'exercice et qui constituent de ce fait les points clés de l'audit, qu'il nous appartient de décrire dans le présent rapport.

Nous fournissons également au comité d'audit la déclaration prévue par l'article 6 du règlement (UE) n° 537-2014 confirmant notre indépendance, au sens des règles applicables en France telles qu'elles sont fixées notamment par les articles L.822-10 à L.822-14 du code de commerce et dans le code de déontologie de la profession de commissaire aux comptes. Le cas échéant, nous nous entretenons avec le comité d'audit des risques pesant sur notre indépendance et des mesures de sauvegarde appliquées.

Fait à Neuilly-sur-Seine et Paris – La Défense, le 23 mars 2023

Les commissaires aux comptes

Zéysuceqí uéx áïi éuL àâç uéé'U'i t yì

Ji t yì 'Wq' qéé

Ní Í qàï uÉKuàâyéì

Ní Í qàï uÉMââéuì qà''''''''Y ÉðyuePqi qét

97 Sàwâé qî yâàé'ÿàqàsÿ éué'çéâ'wâé q

Muès éçî yâà't ué'âç éqî yâàé't u' éqàéuá 3s uêéyâà't u's ué qyàé'
Î î yuée'uî qsi yôÿ é' KZLN0é qÉê ué'qi sâi éé't i çéul yué'
î éÿ uéi éu°6466

Le projet de simplification du Groupe BPCE initié au 1^{er} trimestre 2021 concomitamment au retrait de la cote de Natixis prévoyait principalement le transfert des activités d'Assurance et de Paiements à BPCE S.A. et la réorganisation des fonctions supports et de l'informatique impliquant le transfert à BPCE de salariés et de moyens d'exploitation.

Conformément au protocole de négociation signé entre BPCE S.A. et Natixis le 22 septembre 2021 :

Natixis a apporté, le 1^{er} mars 2022, les titres qu'elle détenait dans les entités des pôles Assurance et Paiements à des holdings intégralement détenues par BPCE et a reçu en contrepartie des actions de ces holdings.

À l'issue de l'assemblée générale extraordinaire du 22 mars 2022, ces titres ont ensuite été distribués à BPCE et aux porteurs d'actions gratuites Natixis dont la période d'acquisition a expiré et qui étaient encore en période d'indisponibilité à la date de distribution.

BPCE a souscrit en parallèle à une augmentation de capital de 1 701 millions d'euros afin de permettre à Natixis de développer ses métiers et de se conformer aux ratios réglementaires ;

le 1^{er} mars 2022 est par ailleurs intervenue la cession à BPCE de la participation de Natixis dans la société Natixis Immo Exploitation. Cette cession s'inscrit dans le cadre d'un projet de création d'un centre de service partagé (« CSP » Workplace) au sein de BPCE S.A. regroupant l'ensemble des expertises liées à l'immobilier et s'accompagne d'un transfert de salariés à BPCE S.A.

Sàsy uàs u't ué'âç éqî yâàé't u' éqàéuá 3s uêéyâà't qàé'Éuésâî çî ué'
sâàéâÿt é't u'Xqî yûé'qi 75t suî réu°6466

Sur un plan comptable, la perte de contrôle des entités des pôles Assurance et Paiements a été considérée comme effective en janvier 2022 après la levée des conditions suspensives à la réalisation des opérations et, par mesure de simplification, **les entités concernées ont été sorties du périmètre de consolidation en date du 1^{er} janvier 2022.**

L'opération d'apport/distribution des métiers Assurance et Paiements a été traitée en valeur réelle dans les comptes consolidés de Natixis impliquant :

une réduction des capitaux propres (capital et réserves consolidées) de 3 650 millions d'euros ;

la constatation d'une **plus-value de 985,3 millions d'euros** représentant la différence entre la valeur réelle des entités et leur prix de revient en comptabilité après prise en compte des effets liés à l'indemnisation des déficits fiscaux du fait de la sortie du groupe d'intégration fiscale de Natixis des sociétés concernées. **Elle est présentée sur la ligne « Résultat des activités abandonnées » du compte de résultat consolidé au 31 décembre 2022.**

Simultanément à la distribution susmentionnée, Natixis a réalisé une augmentation de capital qui a été intégralement souscrite par BPCE pour un montant d'environ 1,7 milliard d'euros.

Par ailleurs, la cession de NIE à BPCE a été réalisée pour un prix de 54,7 millions d'euros et n'a pas dégagé de résultat significatif (hors effet impôts).

Sàwâé qî yâàé'ÿàqàsÿ éué'sâî çqéqî yôué" 'R...çâî x éué"
t u'sâàéî éi sî yâà

L'ensemble des éléments pro forma présentés ci-dessous ont une valeur purement illustrative. En raison de leur nature, ils traitent une situation hypothétique et par conséquent ne représentent pas les résultats effectifs de Natixis, mais ont pour objet de fournir une information comparable.

K y Ààq!pq!È Éâxàrà!ÀÈ !r Èy m!mâ!86p oqy nÈq!7577

Le compte de résultat pro forma a été établi à partir du compte de résultat publié au 31 décembre 2022 retraité des éléments suivants :

la plus-value de 985,3 millions d'euros résultant de l'opération d'apport/distribution des métiers Assurance et Paiements ;

la contribution résiduelle du métier Paiements au titre d'activités logées chez Natixis S.A. ;

les charges résiduelles des équipes informatiques et des fonctions supports qui ont été transférées au 1^{er} mars 2022. Les deux premiers mois de charges de personnel de l'exercice 2022 correspondantes ont été remplacés par la représentation d'une facturation par BPCE des prestations rendues à Natixis, prenant la forme de cotisations organe central (constatée en déduction du PNB) ou de prestations de service/fonctions groupe (constatées parmi les charges d'exploitation).



K y ÀàÉpq!È ÈáàràÈÈ Ir Èy m

(en millions d'euros)	<969: 6: 8: : e xÙÈ /90	x y qz òÈ ÈqòÈmÙ È -7.	<969: 6: 8: : e sòs ' u /90V: 0
Intérêts et produits assimilés	4 398		4 398
Intérêts et charges assimilés	(3 090)		(3 090)
Commissions (produits)	4 916		4 916
Commissions (charges)	(1 041)		(1 041)
Gains ou pertes nets sur instruments financiers à la juste valeur par résultat	1 987		1 987
Gains ou pertes sur actifs financiers à la juste valeur par capitaux propres	49		49
Gains ou pertes nets résultant de la décomptabilisation d'instruments au coût amorti	(52)		(52)
Produit net des activités d'assurance	0		0
Produits des autres activités	93	38	55
Charges des autres activités	(96)		(96)
Produit Net Bancaire	7 164	38	7 126
Charges générales d'exploitation	(5 390)	(51)	(5 339)
Dotations aux amortissements et aux provisions pour dépréciation des immobilisations incorporelles et corporelles	(266)		(266)
Résultat Brut d'Exploitation	1 508	(13)	1 521
Coût du risque	(287)		(287)
Résultat Net d'Exploitation	1 221	(13)	1 234
Quote-part dans le résultat des entreprises mises en équivalence	13		13
Gains ou pertes sur autres actifs	31		31
Variation de valeur des écarts d'acquisition			
Résultat avant impôt	1 265	(13)	1 278
Impôts sur les bénéfices	(393)	3	(396)
Résultat sur activité abandonnée	985	985	0
Résultat net de la période	1 857	976	881
Dont part revenant au Groupe	1 800	976	824
Dont part revenant aux intérêts ne donnant pas le contrôle	58		58

bqz àxμtù z !Èqoà Èàxμtù!pqÈo y ÀàqÈ!pq!È ÈàxμtùÈ Èày ÈÀÈ !r Èy nàqàÈ o z ouxμtù z !nqço!xqÈo y ÀàqÈ pq!È Èàxμtù!Àànxu È

8646747577

(en millions d'euros)	OqÈù z p ποúρÈqà pq!r Èàzq	JnπÀàq pq!sÈnz pq ouqz à xq	P ÈÈÀ xq	i s vù È vù /90	P75 -7.	Z Èàxμtù pqoqÈù z -8.	i s vù e sàs ' u /-0H/90 2 /: 02 /<0	x y qz àÈ È ÈpàqÈ pqÈ ποúρtù È nmnz2 p zz qÈ -.	i s vù Δ xùÈ /A0H/-02 />0 4 /<0
Produit Net Bancaire	3 337	3 594	183	7 114	13	7 126	38	7 164	
Frais généraux et assimilés	(2 630)	(2 469)	(498)	(5 597)	(8)	(5 605)	(51)	(5 656)	
Résultat brut d'exploitation	706	1 125	(315)	1 516	4	1 521	(13)	1 508	
Coût du risque	5	(252)	(40)	(287)		(287)		(287)	
Résultat net d'exploitation	711	872	(354)	1 229	4	1 234	(13)	1 221	
Mises en équivalence	0	12	0	13		13		13	
Autres	(10)	0	25	15	16	31		31	
Résultat courant avant impôt	701	884	(329)	1 257	21	1 277	(13)	1 265	
Résultat sur activité abandonnée			985	985		(985)	0	985	
Résultat net part du groupe	461	651	680	1 791	18	(985)	824	(9)	1 800

La colonne « Total retraité » correspond à une vision de gestion excluant la contribution de H2O au résultat consolidé jusqu'à sa date de cession. Les informations de cette colonne permettent de faire le lien avec la note présentée sur l'information sectorielle au 31 décembre 2021 retraitée dans les états financiers des comptes consolidés 2022 (cf. note 8.4 du chapitre [5] « Comptes consolidés »),

mais elles n'interviennent pas dans la constitution du compte de résultat pro forma présenté dans le présent chapitre, qui a vocation à communiquer une vision du résultat retraité des seuls effets de l'opération de transfert des métiers Assurance et Paiements et de la cession de l'entité NIE. Aussi le résultat pro forma réintègre la contribution de H2O au résultat de la période.





98 bçççâé't uê'sâî Î yêêçyéuê" qi ûsâî çî uê'êi éÉuêÿàuâé qî yâàê" yàqàsç y éuê'çéâuâé q'ÉuÊçî yôuê" Éuûuésçs u's Êâê'Éu75ç s uî r éu6466

À l'attention de Madame Stéphanie Paix

Directeur Général

Madame le Directeur Général,

En notre qualité de commissaires aux comptes et en application du règlement (UE) 2017/1129 complété par le règlement délégué (UE) 2019/980, nous avons établi le présent rapport sur les informations financières pro forma de la société Natixis (la « Société ») relatives à l'exercice clos le 31 décembre 2022 incluses dans la partie 5.3 du document d'enregistrement universel (les « Informations Financières Pro Forma »).

Ces Informations Financières Pro Forma ont été préparées aux seules fins d'illustrer l'effet que les opérations de transfert/cession de certains métiers et activités à BPCE aurait pu avoir sur le compte de résultat consolidé de l'exercice clos le 31 décembre 2022 de la Société si l'opération avait pris effet au 1^{er} janvier 2022. De par leur nature même, elles décrivent une situation hypothétique et ne sont pas nécessairement représentatives de la situation financière ou des performances qui auraient pu être constatées si l'opération ou l'évènement était survenu à une date antérieure à celle de sa survenance réelle ou envisagée.

Ces Informations Financières Pro Forma ont été établies sous votre responsabilité en application des dispositions du règlement (UE) 2017/1129 et des orientations de l'ESMA relatives aux informations financières pro forma.

Il nous appartient, sur la base de nos travaux, d'exprimer une conclusion, dans les termes requis par l'annexe 20, section 3, du règlement délégué (UE) 2019/980, sur le caractère correct de l'établissement des Informations Financières Pro Forma sur la base indiquée.

Nous avons mis en œuvre les diligences que nous avons estimé nécessaires au regard de la doctrine professionnelle de la Compagnie nationale des commissaires aux comptes relatives à cette mission. Ces diligences, qui ne comportent ni audit ni examen limité des informations financières sous-jacentes à l'établissement des Informations Financières Pro Forma, ont consisté principalement à vérifier que les bases à partir desquelles ces Informations Financières Pro Forma ont été établies concordent avec les documents source tels que décrits dans les notes explicatives aux Informations Financières Pro Forma, à examiner les éléments probants justifiant les retraitements pro forma et à nous entretenir avec la direction de la Société pour collecter les informations et les explications que nous avons estimées nécessaires.

A notre avis :

les Informations Financières Pro Forma ont été établies correctement sur la base indiquée ;

cette base est conforme aux méthodes comptables appliquées par la Société.

Ce rapport est émis aux seules fins du dépôt du document d'enregistrement universel auprès de l'AMF et, le cas échéant, de l'admission aux négociations sur un marché réglementé, et/ou d'une offre au public, de titres financiers de la Société en France et dans les autres pays de l'Union européenne dans lesquels le prospectus approuvé par l'AMF, serait notifié et ne peut pas être utilisé dans un autre contexte.

Fait à Neuilly-sur-Seine et à Paris-La Défense, le 23 mars 2023

Les commissaires aux comptes

Zéçsuoççiqi uéç äi êuL ââçuéé'U'i t çÿ

Wq' çéé

Ní Î çäi uÊKuââÿê

Ní Î çäi uÊMââêú çà''''Y ÊçôçyéPçiqét



KWU X] M[, Q L Q Q a MT[LG , I F I I

< 36 K y ÀàqÉz pççpâqçÉqðnz z qéqÉ8A7

KyÉàé'èâsyî ù'sâî çqé é't uXqîyûé 7B6

Lâî çt ué't u'é èi Èqî'sâî çqé é'
t uXqîyûé 7B8

< 37 Z mÀÀ ÈàpçÉo y y uÉmÈqÉ nâé'o y ÀàqÉÉâÈçqÉo y ÀàqÉ nz z âqçÉ

979



: 5 L âî çî uê'yât yôyt i uÉ'uî "qààuuê

KyÉàè'êâsyqi û'sâî çqé ê't uXqîyûê

(en millions d'euros)

Kr3z àqÉz	MéqÈouq!ox Éxq!86p oqy nÈq	: 8: :	7576
	Actif		
4	Caisse, Banques centrales, Comptes chèques postaux	41 331	43 921
6	Effets publics et valeurs assimilées	12 095	13 911
4	Créances sur établissements de crédit	106 178	123 685
5	Opérations avec la clientèle	126 085	118 326
23	dont activité institutionnelle :	904	904
6	Obligations et autres titres à revenu fixe	8 424	9 361
6	Actions et autres titres à revenu variable	34 149	49 498
7	Participations et autres titres détenus à long terme	161	316
7	Parts dans les entreprises liées	11 260	12 803
11	Immobilisations incorporelles	191	114
11	Immobilisations corporelles	72	95
	Capital souscrit non versé		
7	Actions propres	10	10
12	Autres actifs	28 426	25 835
12	Comptes de régularisation	9 318	5 392
	dont activité institutionnelle :		7
	TOTAL ACTIF	377 701	403 268

Kr3z àqÉz	P ÈÈJumz! !Mz s ms qz àÉÈq àÉ	: 8: :	7576
36	Engagements de financement	28 345	40 566
	Engagements reçus d'établissements de crédit	20 659	36 073
	Engagements reçus de la clientèle	7 686	4 493
36	Engagements de garantie	33 628	20 418
	Engagements reçus d'établissements de crédit	33 628	20 418
36	Engagements sur titres	6 706	6 738
36	Autres engagements reçus	12 268	12 156

(en millions d'euros)

Kr3z àqÉz	MéqÉouq!ox Éxq!86p oqy nÉq	: 8: :	7576
	Passif		
13	Banques centrales, Comptes chèques postaux		
13	Dettes sur établissements de crédit	138 777	178 313
23	dont activité institutionnelle :	46	46
14	Opérations avec la clientèle	97 772	94 977
23	dont activité institutionnelle :	994	1 007
15	Dettes représentées par un titre	64 554	54 829
16	Autres passifs	46 539	46 104
16	Comptes de régularisation	4 717	2 510
23	dont activité institutionnelle :	38	
17	Provisions (risques et charges)	2 339	2 076
19	Dettes subordonnées	5 286	6 443
	Fonds pour risques bancaires généraux		
	Capitaux propres hors FRBG	17 716	18 015
21	Capital souscrit	5 894	5 053
21	Prime d'émission	6 508	7 426
21	Réserves	1 728	1 732
20	Provisions réglementées et subventions d'investissement		45
23	dont activité institutionnelle :		45
21	Report à nouveau	2 838	3 204
	Résultat de l'exercice	748	555
	TOTAL PASSIF	377 701	403 268

Kr3z àqÉz	P ÉÉJumz! !Mz sm qy qz àÉp z z É	: 8: :	7576
36	Engagements de financement	96 805	97 864
	Engagements en faveur d'établissements de crédit	22 970	27 953
	Engagements en faveur de la clientèle	73 835	69 911
36	Engagements de garantie	41 658	36 972
	Engagements en faveur d'établissements de crédit	6 991	7 060
	Engagements en faveur de la clientèle	34 667	29 912
36	Engagements sur titres	6 767	6 771
36	Autres engagements donnés	13 474	19 015



Lâî çîuê't u'é ëi Êqî'sâî çqé ê't u%Xqîyûê

(en millions d'euros)

Kr3z àqÉz	MéqÉouqlox Éxq!86p oaq nÉq	: 8: :	7576
24	Intérêts et produits assimilés	7 952	5 167
24	Intérêts et charges assimilées	(7 473)	(4 067)
25	Revenus des titres à revenu variable	624	307
	Commissions (produits)	757	801
26	Commissions (charges)	(464)	(373)
27	Gains ou pertes sur opérations des portefeuilles de négociation	2 483	1 295
28	Gains ou pertes sur opérations des portefeuilles de placement	(56)	110
29	Autres produits d'exploitation bancaire	930	654
	Autres charges d'exploitation bancaire	(1 047)	(467)
	Produit Net Bancaire	3 705	3 426
30	Charges générales d'exploitation	(2 472)	(2 634)
	Frais de personnel	(1 297)	(1 434)
	Autres frais administratifs	(1 175)	(1 200)
	Dotations aux amortissements et aux dépréciations sur immobilisations incorporelles et corporelles	(47)	(71)
	Résultat brut d'exploitation	1 186	720
31	Coût du risque	(143)	33
	Résultat d'exploitation	1 043	753
32	Gains ou pertes sur actifs immobilisés	66	(114)
	Résultat courant avant impôt	1 109	639
	Résultat exceptionnel		
33	Impôt sur les bénéfices	(361)	(84)
20	Dotations/reprises de FRBG et provisions réglementées	0	0
	RÉSULTAT DE L'EXERCICE	748	555

V àqÉqànz z qéqÉ

V àq!6	ç z qy qz àÉÉus z uronàurÉ	8A<	V àq!68	WÀ Ènàu z Éuz àqÈnz omÉqÉqànrÉÉy ux qÉ	95A
525	déqàèuá "t uéí i yuèé'J ééí éqàs u" uí 'Z qyuí uáí éúí t u'Éuáí y "X qí yáé" S í á'Núç éy qí yáà" KZLN	7B:	V àq!69	WÀ Ènàu z Émç qo«moxqz à xq	95A
526	Xqí yáé'q'ç qé'qyññi ééí éqàéu é 's uá qyàé" éqéqéy é't u'ÉuÉyññ éu'úá s i yáà uññé" t u'X qí yáé'ò uéé'KZLN'úí 'ÉuÉyññ qé	7B:	V àq!6	L qààqÉÉqÀÉ Éqz à qÉÀnrÉáz «uàéq	965
527	L áàé èi uásuét'i 's áà uññ' uá'è éqyáu	7B:	V àq!6<	K y ÀàqÉp qÉ s ànrÉÈnàu z!qàpç qÉÈ ! XnrÉÉur	965
V àq!7	XÈz ouÀqÉo y ÀòmçqÉqày àt p qÉ p çmámàu z	8A=	V àq!6<	XÈ çÉú z Éqàp ÀÈ ournàu z É	965
625	L é qàs ué'èi é'ññé" i qr ññéuí uáí é" t u's é t y'úí 'ññ's ññuáí éu	7B;	V àq!6>	Mrrqoàur!qàÀnrÉÉurÉÉ ournàé!t ÈÈÀnrÉ É pççp uÈnàu z!qàpç'ÀqÉÈ Èy mç oq.	966
626	Z áé uui yññ'i yéu é	7BA	V àq!6A	L qààqÉÉán Èp z z qÉ	968
627	S í á'ryéqí yáàé's áéç áéuññé" uí yás áéç áéuññé	7BB	V àq!75	XÈ çÉú z ÉÉÉ s xqy qz à qÉ	969
628	Múí ué'Éuç é éuáí ué'ç qé' á y yéu	844	V àq!76	KmÀ uòmç!ÀÉy qÉp y úÉú z 1É ÉqÉç qÉ qàÉqÀ ÈÈ « áç qmá	969
629	Múí ué'èi r áé àáà ué	844	V àq!77	WÀ Ènàu z Émç qo«qÉqz àÉqÀÉÉqÉu qÉ	96
62	ññé é í uáí é' yá qàs yuèé" q uéí u' uéí ué" uí 's áà t y' yá à uññé	844	V àq!78	ànrÉp qÉmòurÉ!ÀnrÉÉurÉqàqz s mç qy qz àÉ mrr Éqz àÉ «mç qÉú z!p qÉ'ÀÉ o p àÉqÉ Áànç uá qÉ	96
62	J s i yóy 'yáé' y i yá à uññé	844	V àq!79	Q à È áÉqà'ÀÈ p à uÉnrÉÉy ux É	96<
62A	J ó q à i q u u é' t i 'ç u é é á à u é	845	V àq!7:	Z qç qz à Ép qÉ uàÉ qÉ «Éqç qz à!ç nrÉmç q	96<
62B	Z é q à é' t u' y' ññé qí yá à' uí t u' ç u é u é í q à s u	845	V àq!7<	K y y úÉú z É	96<
624	Z é á ò y é á à é' ç à i é' y é è i u é	846	V àq!7=	Z É à x à nrÉp qÉ À Èà q r á u q É p q z s ournàu z	96<
625	Y ç é q i y á à é' ññé u é u é' u á t u ó y u é	846	V àq!7>	Omz É á!ÀqÉqÉÉáÉ: À Ènàu z É p qÉ'À Èà q r á u q É p q'À mç qy qz à q à nrÉÉy ux É	96<
626	ññé u é q i y á à t u é' è i s s i é é q é u é" É í é q à u u é	846	V àq!7A	I á à é q É À È p à u É q à o t nrÉ s q É p q É À x u à n à u z ! nrz omÉq	96<
627	L á à t é r i i y á à é' q i ú í s q à y é l u é" t u' é é á é i y á à t q à s q y u	846	V àq!85	Kt nrÉ s qÉ s z Èmç Ép qÉ À x u à n à u z	96<
628	b é i é q i 'u s u ç i y á à u u é	846	V àq!86	K à p à! È É Á à q	96<
629	S ç i' è i é' ññé' é á s y i é	847	V àq!87	Omz É á!ÀqÉqÉÉáÉ ÈmòàurÉy y nuXÉ É	96A
V àq!8	ç z qy qz àÉÁ Èç2ox àÉÉq	958	V àq!88	Q À áÉáÈs qÉn z ruoqÉ	96A
V àq!9	WÀ Ènàu z Éuz àqÈnz omÉqÉqànrÉÉy ux qÉ	958	V àq!89	Q r Èy nàu z!s s Èmàt uÁàq	975
V àq!ç	WÀ Ènàu z Émç qo«moxqz à xq	958	V àq!8:	P ÈÈnrnz! !Q ÉóÉy qz àÉr uz mç ouqÈÈ «àqÉy q	975
V àq!ç<	Whçs nàu z É1mòàu z ÉqànrÉÉqÉúàÉqÉ «Éqç qz à!ruéq!qàç nrÉmç q	959	V àq!8<	P ÈÈnrnz! !Mz s mç qy qz àÉ	976
V àq!ç<	XnrÉÉpnrz ÈxqÉqz àÉqÀÉÉqÉu qÉ! ÀnrÉÉuÀnràu z É1nràáÉqÉúàÉqÉp àqz áÉ « z s «àqÉy q!qànrÉu z ÉÁÉ ÁÉqÉ	95:	V àq!8=	WÀ Ènàu z Ép q!ot mç s q1ÀÈ áÉqàqy ÀÉáz áÉ qz p qç u é q É	977
V àq!ç>	Q r Èy nàu z Éo z oqÉz mç à xq'Ènz ot uÉÉqy qz àp qÉÉqá uÉÉá uáq! nrÉ'ÀÉÉqÉp q'ÀnrÉÉuÀnràu z!pnrz Ès q'omÀ uòmç p qÉ' ou à Èr Ènz nrÉqÉp à Ènz à xqéqÉouoq'577	95:	V àq!8>	M y À x uÉ!ÉqÉÉ áÉoqÉÀnrÉ« ot mç oqÉ	977
V àq!A	Z qz Éqç z qy qz àÉo z oqÉz mç àxqÉ'ruuqÉ qàÀnrÉÉuÀnràu z É	95<	V àq!8A	Q Ànrz ànrà z ÉqànrÉuá Èpnrz Ès qÉ« ànrÉ á«àqÉÉá uÉqÉz z «o À Ènrà Ènrà Éqz É p qç nrÉÉuò xq'8> 251!p à«K p q!s z Ènrç p qÉy Á áÉ	978
V àq!65	I oà u z ÉÁÈ ÁÉqÉ !! oàr	95>			
V àq!66	Q y nuXÉnàu z É	95>			
V àq!67	K y ÀàqÉp q!È s ànrÉÈnàu z!qàpç qÉÈ ! mòàr««««	95A			



V àq!6 ô àu! uàî é'Éyuaÿys qî yuê

636 J Ènz ÈrqÈà!pqÉy àuqÈÉ I ÉÉâÈnz oq!qàXmuy qz àÉ! qà!pq«qz àà !V màléuÉ Q y «MÉÀx uàòu z! «JXKM

Le transfert des métiers Assurance et Paiements a été réalisé selon les modalités suivantes :

- i. l'apport en nature, en date du 1^{er} mars 2022, respectivement, de 100 % des titres des filiales Paiements (i.e. NPS, Partecis et NPH) et de 100 % des titres Natixis Assurances à deux sociétés holdings détenues intégralement par BPCE, ces apports étant rémunérés par l'émission d'actions nouvelles des deux holdings ;
- ii. la distribution, en date du 23 mars 2022, par Natixis à ses actionnaires des titres de la Holding Assurance et de la Holding Paiements reçus en rémunération, respectivement, de l'apport Assurance et de l'Apport Paiements ; et
- iii. l'acquisition par BPCE de l'intégralité des actions de la Holding Assurance et la Holding Paiements reçues par les bénéficiaires d'actions gratuites au titre de la distribution en conséquence de l'exercice des promesses de vente prévues par les contrats de liquidité.

Au terme de l'opération, BPCE détient directement l'intégralité du capital social et des droits de vote de la Holding Assurance, renommée Assurance du Groupe BPCE et de la Holding Paiements, renommée BPCE Payments.

Simultanément à la distribution susmentionnée, Natixis a par ailleurs réalisé une augmentation de capital qui a été intégralement souscrite par BPCE pour un montant d'environ 1,7 milliard d'euros.

Les apports réalisés par Natixis aux holdings ont été faits à la valeur nette comptable, s'agissant d'opérations sous contrôle commun.

L'attribution gratuite à BPCE, prévue par l'article 115-2 du CGI, des titres reçus en rémunération des apports s'est traduite :

à l'actif, par l'annulation des titres attribués pour leur valeur comptable (en cohérence avec le traitement retenu par les apports). Lesdits titres ont été décomptabilisés à compter de la date de transfert de propriété soit le 23 mars 2022 ;

au passif, par une réduction des capitaux propres sur le poste « prime d'émission » à hauteur de 1 782 millions d'euros.

L'opération de transfert est sans impacts sur le résultat du 31 décembre 2022.

La poursuite de la restructuration du pôle Paiements, initiée en 2021 pour s'achever le 31 janvier 2022, a constitué un préalable au transfert du pôle à BPCE.

Il a, dès lors, été tenu compte de ces opérations, et notamment des augmentations de capital réalisées au mois de janvier 2022, pour déterminer le montant des dépréciations à constituer sur les titres NPH dans les comptes sociaux au 31 décembre 2021.

Ces derniers ont ainsi été dépréciés à hauteur de -84,8 millions d'euros sur la base d'une valorisation de 220 millions d'euros correspondant à celle retenue dans les projets d'apports.

Dans le cadre de ces opérations de réorganisation du pôle Paiements, il faut également noter la constatation dans les comptes du 31 décembre 2021 d'une dépréciation de -92,8 millions d'euros sur les titres Natixis Marco. Cette dernière est liée au provisionnement en cascade des titres Dalenys détenus initialement par Natixis Belgique Investissement, elle-même filiale de Natixis Marco, qui ont été cédés en 2021 à NPH pour un prix de 60 millions d'euros.

Par ailleurs, Natixis a cédé à BPCE l'intégralité des actions de la société Natixis Immo Exploitation (NIE). Ce transfert s'inscrit dans le cadre d'un projet de création d'un centre de service partagé (« CSP » Workplace) au sein de BPCE S.A. regroupant l'ensemble des expertises liées à l'immobilier. La totalité des actions NIE a été cédée le 1^{er} mars 2022, suivie du transfert des effectifs de Workplace.

Le résultat de cession de NIE s'élève à -20,9 millions d'euros au 31 décembre 2022.

637 V màléuÉm!ÀnÈmuyqàÈÈàÈnz Èr È! oqÈànz ÈÉm!Èu ÈpqÈqÈÉruu ÈqÈ r z oà z z qxqÈpq«V màléuÉ ç qÈÈJXKMqàÈqÈÉruumqÉ

Environ 1 100 collaborateurs rattachés aux fonctions supports de Natixis ont été transférés à BPCE en date du 1^{er} mars 2022.

Le 15 février 2022, un protocole d'accord a été conclu entre Natixis et BPCE ainsi que certaines de ses filiales prévoyant que les entités accueillant ces salariés prendraient à leur charge les obligations sociales liées au transfert des salariés concernés, contre paiement par Natixis de la dette actuarielle afférente à ces engagements. En parallèle les provisions constituées dans ses comptes au titre de ces engagements ont été reprises, Natixis n'ayant plus d'obligation juridique vis-à-vis de ces salariés. Ainsi, le transfert est sans effet sur le résultat net consolidé de Natixis au 31 décembre 2022.

638 K z É Ââqz oqÈpâ!o z r!à qz «a uÈnz q

L'exercice 2022 a été marqué, depuis le 24 février 2022, par le conflit en Ukraine. De manière concertée, l'Union européenne, les États-Unis et de nombreux autres états ont adopté une série de sanctions inédites, prévoyant notamment le gel des avoirs à l'étranger de la Banque centrale russe, l'exclusion de certaines banques russes de SWIFT, et le gel des avoirs de nombreuses personnes physiques et sociétés, de multiples groupes occidentaux annonçant par ailleurs leur désengagement de la Fédération de Russie. Des mesures et sanctions économiques ont été adoptées en représailles par la Fédération de Russie.

Dans ce contexte, le Groupe BPCE a déclaré le 13 avril 2022 avoir cessé toute nouvelle activité de financement en Russie.

Ce conflit a des répercussions sur l'économie russe, les économies occidentales et plus généralement sur l'économie mondiale, avec en particulier des impacts significatifs sur le prix de l'énergie et des matières premières mais également un impact humanitaire du fait des risques sur la sécurité alimentaire pour certains pays.

Les principaux impacts de ce conflit sur les comptes sociaux du 31 décembre 2022 concernent les expositions avec les contreparties russes et ukrainiennes.

Les prêts en devises (dollars et euros) consentis au profit de clients russes inscrits à l'actif du bilan de Natixis Moscou ont été transférés à Natixis entre le 28 février et le 3 mars 2022. Concernant ces contreparties russes, certaines d'entre elles ont été classées en encours douteux non compromis pour une exposition brute d'eq. 145,9 millions d'euros provisionnée à hauteur d'eq. 38,5 millions d'euros.

Les expositions brutes de garanties des autres contreparties russes, classées en encours sains, s'élèvent à d'eq. 748,8 millions d'euros au 31 décembre 2022.

V àq!7 Zéàsyç ué's âî çî qr Éú' uî' qî î xât ué't ôqÉ qî yâà

Les comptes individuels de Natixis sont établis et présentés conformément aux règlements de l'Autorité des Normes Comptables (ANC) n° 2014-07 modifié du 26 novembre 2014 relatif aux comptes des entreprises du secteur bancaire et n° 2014-03 modifié relatif au plan comptable général.

Les états financiers des succursales étrangères, établis d'après les règles locales, sont retraités suivant les principes comptables français, pour l'établissement des comptes individuels.

Les comptes de l'exercice sont présentés sous une forme identique à celle de l'exercice précédent. Les conventions comptables générales ont été appliquées dans le respect du principe de prudence, conformément aux hypothèses de base :

- continuité de l'exploitation ;
- permanence des méthodes comptables d'un exercice à l'autre ;
- indépendance des exercices.

736 KÈ n z oqÉÉàÈxqÉ à m xÉÉqy qz àÉ p q oÈ p à q à m o x q z à x q

Les créances sur les établissements de crédit recouvrent l'ensemble des créances autres que celles représentées par un titre, détenues au titre d'opérations bancaires sur des établissements de crédit, y compris les créances subordonnées, les valeurs reçues en pension matérialisées par des valeurs ou des titres. Elles sont ventilées entre créances à vue et créances à terme.

Les créances sur la clientèle englobent les prêts distribués aux agents économiques autres que les établissements de crédit, à l'exception de celles représentées par un titre, les valeurs reçues en pension matérialisées par des valeurs ou des titres. Elles sont ventilées en fonction de la nature des concours (comptes ordinaires débiteurs, créances commerciales, crédit de trésorerie, crédits à l'équipement, crédits à l'export, prêts subordonnés...).

Les intérêts courus sur ces créances sont portés en compte de créances rattachées en contrepartie du compte de résultat.

Les commissions reçues à l'occasion de l'octroi ou de l'acquisition d'un concours, ainsi que les coûts marginaux de transaction sont étalés, suivant la méthode actuarielle au taux d'intérêt effectif, sur la durée de vie effective du crédit. L'étalement est porté en produit net d'intérêt dans le Produit Net Bancaire (PNB). Les commissions et coûts de transaction faisant l'objet d'un étalement sont intégrés à l'encours de crédit concerné.

Les prêts consentis de façon irrévocable, mais qui n'ont pas encore donné lieu à des mouvements de fonds, sont enregistrés en hors bilan dans la catégorie « Engagements de financement ».

Une distinction est opérée entre les créances saines et les créances douteuses.

Sont considérées comme douteuses, les créances pour lesquelles il existe un risque de crédit avéré, nonobstant l'existence de garanties, rendant probable la non-perception par Natixis de tout ou partie des sommes dues par les contreparties au titre des engagements qu'elles ont souscrits. En particulier, les crédits présentant des échéances impayées depuis trois mois au moins sont classés dans les encours douteux.

Le risque de crédit est avéré quand il a été identifié pour ces créances un événement de défaut, tel que défini à l'article 178 du règlement (UE) n° 575/2013 tenant compte des orientations de l'EBA du 28 septembre 2016 et des dispositions du règlement (UE) 2018/1845 de la Banque Centrale Européenne relatives au seuil

d'évaluation de l'importance des arriérés sur des obligations de crédit. Ces dernières ont précisé les seuils applicables en matière d'impayés avec l'introduction d'un seuil relatif et d'un seuil absolu, à appliquer aux arriérés de paiement pour identifier les situations de défaut ainsi que les critères de retour en encours sains.

Sont considérées comme douteuses compromises les créances pour lesquelles la déchéance du terme a été prononcée et les créances classées parmi les encours douteux depuis plus d'un an dès lors qu'un passage en perte est envisagé.

La reprise de l'effet d'actualisation des dépréciations des créances douteuses liées au passage du temps est enregistrée dans les « Intérêts et produits assimilés » du compte de résultat.

K m É À m È u o à x q É p q É o È n z o q É É q É à o à È q É q z « È m É z ! p q ! m É u à n à u z ! r u z n z o u É q ! p à ! p n u à q à È

Les encours restructurés correspondent aux financements ayant fait l'objet d'aménagements constituant une concession pour Natixis lorsque ces aménagements sont conclus avec des débiteurs faisant face ou sur le point de faire face à des difficultés financières. Les encours restructurés résultent donc de la combinaison d'une concession et de difficultés financières.

Les aménagements visés par les restructurations doivent apporter une situation plus avantageuse au débiteur (ex : suspension d'échéance d'intérêt ou de principal, prorogation d'échéance, etc.) et sont matérialisés par la mise en place d'avenants modifiant les termes d'un contrat existant ou par le refinancement total ou partiel d'un prêt existant.

La difficulté financière est déterminée en observant un certain nombre de critères tels que l'existence d'impayés de plus de 30 jours ou la présence d'une note sensible. La mise en place d'une restructuration n'implique pas nécessairement le classement de la contrepartie concernée par le réaménagement dans la catégorie des défauts bâlois, le critère de la difficulté financière étant appréhendé en amont de celui retenu pour déclasser les contreparties dans la catégorie des défauts bâlois.

L À È o u r à u z É q à À È ç u É z É u z p ç p à m x É q É

Lorsqu'il survient un risque de non-recouvrement partiel ou total des créances, ou de non tenue des engagements des débiteurs, des dépréciations (pour les créances douteuses) ou des provisions (pour les engagements hors bilan) sont dotées au compte de résultat, au poste « coût du risque », à hauteur de la perte probable. Ces dépréciations et provisions sont déterminées sur la base d'examen trimestriels, dossier par dossier, en tenant compte de l'analyse du risque et des garanties disponibles.

Les intérêts correspondant à la rémunération des créances dépréciées ou à la reprise de l'effet d'actualisation sont comptabilisés en produit d'intérêts.

Le montant des dépréciations est calculé par différence entre la valeur brute comptable de la créance et les sommes estimées recouvrables (y compris les flux résultant de la réalisation des garanties) actualisées au taux d'intérêt effectif d'origine pour les créances à taux fixe ou au dernier taux d'intérêt effectif déterminé selon les termes contractuels pour les créances à taux variable.

Les dépréciations sur créances douteuses couvrant des risques inscrits à l'actif du bilan sont affectées en déduction des actifs concernés.

Les pertes probables relatives aux engagements hors bilan sont prises en compte sous la forme de provisions au passif du bilan.



ΧΕ ςύεu z !má!uóEq!pá!ÉÉÁàq!pqlóÈ puítz z !mrrqòá ! uz puc pàqçqy qz á

Les actifs financiers ne présentant pas de risque de crédit individuellement affecté sont inclus dans des groupes d'actifs ayant des caractéristiques de risques similaires. Ces portefeuilles d'actifs homogènes sont constitués suivant deux axes : risque sectoriel et risque géographique.

Ces portefeuilles font l'objet de revues trimestrielles qui conduisent, le cas échéant, à inclure dans l'assiette de calcul des provisions des encours sains relatifs à des pays ou à des secteurs d'activité pour lesquels la situation économique laisse présager des difficultés.

Pour chacun de ces groupes, il est recherché l'existence d'un indice objectif de dépréciation reposant sur des données observables indiquant une diminution probable des flux de trésorerie recouvrables estimés pour ce groupe d'actifs. Si un indice objectif de dépréciation est observé, alors les encours formant ce groupe d'actifs font l'objet de la comptabilisation d'une dépréciation collective constatée au passif du bilan. Un actif appartenant à ce groupe qui viendrait à être provisionné de manière individuelle (risque affecté individuellement) est exclu de l'assiette de calcul de la dépréciation collective.

Le provisionnement du risque géographique est principalement basé sur une notation interne de chaque pays intégrant différents paramètres et indicateurs (situation politique, performances de l'économie et ses perspectives, situation des systèmes bancaires...). Le calcul de la dépréciation est réalisé à partir d'une table de correspondance entre notation interne et taux de provisionnement, le taux affecté à un échelon de provisionnement pouvant être révisé.

Le provisionnement du risque sectoriel se base sur des combinaisons d'indices propres à chaque secteur (croissance du secteur, trésorerie des entreprises du secteur, coût des matières premières, etc.). La méthode de calcul de la dépréciation est celle de la perte attendue (« expected loss ») calculée à maturité du dossier.

Les encours mis sous surveillance, pour lesquels un défaut Bâlois a été identifié, font l'objet d'une dépréciation sur base collective sectorielle dès lors qu'ils ne sont pas dépréciés sur base individuelle.

Les provisions pour risque sectoriel et pays sont présentées au passif du bilan.

73 X Èàqçqâuxq!àuòEqÉ

Les titres sont, conformément aux dispositions du Livre II – Titre 3 « Comptabilisation des opérations sur titres » du règlement de l'ANC n° 2014-07, classés en fonction de :

leur nature : effets publics (bons du trésor et titres assimilés), obligations et autres titres à revenu fixe (titres de créance négociable et titres du marché interbancaire) et actions et autres titres à revenu variable ;

l'objet économique de leur détention dans l'une des catégories suivantes : titres de transaction, titres de placement, titres d'investissement, autres titres détenus à long terme, titres de participation et parts dans les entreprises liées.

Les achats et ventes de titres sont comptabilisés au bilan en date de règlement-livraison.

Lors d'une opération de prêt de titres, les titres prêtés cessent de figurer au bilan et une créance représentative de la valeur comptable des titres prêtés est constatée à l'actif.

Lors d'une opération d'emprunt de titres, les titres empruntés sont enregistrés dans la catégorie des titres de transaction en contrepartie d'un passif correspondant à la dette de titres à l'égard du prêteur pour un montant égal au prix de marché des titres empruntés du jour de l'emprunt. Les titres empruntés (y compris les titres empruntés qui ont été reprétés) sont présentés au bilan en déduction de la dette représentative de la valeur des titres empruntés.

Les règles de classement et d'évaluation appliquées sont les suivantes :

titres de transaction : il s'agit des titres acquis ou vendus dès l'origine avec l'intention de les revendre ou de les racheter à court terme ou qui sont détenus dans le cadre d'une activité de mainteneur de marché. Sont également considérés comme des titres de transaction, les titres acquis ou vendus dans le cadre d'une gestion spécialisée de portefeuille de transaction. Pour être éligibles à cette catégorie, les titres doivent, lors de leur classement initial, être négociables sur un marché actif et les prix de marché doivent être accessibles et représentatifs de transactions réelles intervenant régulièrement sur le marché dans des conditions de concurrence normale.

En date d'acquisition, les titres de transaction sont comptabilisés au prix de transaction intérêts courus compris le cas échéant. Les frais de transaction sont comptabilisés directement en charges.

À chaque date d'arrêté comptable, ils sont évalués en valeur de marché et le solde global des écarts d'évaluation est porté au compte de résultat, dans la rubrique « Solde des opérations sur titres de transaction » ;

titres de placement : sont considérés comme des titres de placement, les titres qui ne sont inscrits dans aucune autre catégorie.

Ils sont inscrits au bilan à leur prix d'acquisition hors frais d'acquisition. L'écart éventuel entre le prix d'acquisition, coupons courus exclus, et la valeur de remboursement est enregistré en résultat au prorata de la durée restant à courir jusqu'à la date de remboursement.

Ils sont évalués à la clôture de l'exercice au plus bas de leur valeur comptable ou de leur prix de marché. Les moins-values latentes donnent lieu à la constitution d'une dépréciation dont le calcul prend en compte les gains provenant des éventuelles opérations de couvertures affectées. Les plus-values latentes ne sont pas comptabilisées ;

titres d'investissement : Les titres d'investissement sont les titres à revenu fixe assortis d'une échéance fixée qui ont été acquis avec l'intention manifeste de les détenir jusqu'à l'échéance et pour lesquels Natixis a la capacité de les détenir jusqu'à l'échéance.

Ces titres sont enregistrés pour leur prix d'acquisition frais d'acquisition exclus. L'écart éventuel entre le prix d'acquisition et la valeur de remboursement est enregistré en résultat au prorata de la durée restant à courir jusqu'à leur date de remboursement.

Conformément aux prescriptions réglementaires, les moins-values latentes ne donnent pas lieu à la constitution d'une dépréciation, sauf s'il existe une forte probabilité de cession des titres à court terme en raison de circonstances nouvelles ou s'il existe des risques de défaillance de l'émetteur des titres. Les plus-values latentes ne sont pas comptabilisées ;

titres de participation, parts dans les entreprises liées et autres titres détenus à long terme :

autres titres détenus à long terme : ce portefeuille de titres est constitué par les investissements réalisés par Natixis sous forme de titres, dans l'intention de favoriser le développement de relations professionnelles durables en créant un lien privilégié avec l'entreprise émettrice, mais sans influence dans la gestion des entreprises dont les titres sont détenus en raison du faible pourcentage des droits de vote qu'ils représentent.

Ils sont enregistrés à la date d'acquisition pour leur prix d'achat hors frais d'acquisition.

Ils sont évalués en date d'arrêté au plus bas de leur coût historique ou de leur valeur d'utilité. Les éventuelles moins-values latentes font l'objet d'une dotation pour dépréciation,

titres de participation : les titres de participation sont constitués des titres dont la possession durable est estimée utile à l'activité de Natixis.

Ils sont enregistrés à la date d'acquisition pour leur prix d'achat hors frais d'acquisition.

Ces titres sont évalués individuellement au plus bas de leur valeur d'utilité à la date d'arrêt ou de leur coût d'acquisition. Les éventuelles moins-values latentes font l'objet d'une dotation pour dépréciation,

parts dans les entreprises liées : les parts dans les entreprises liées sont constituées d'actions et autres titres à revenus variables détenus dans les entreprises liées pour lesquelles Natixis dispose d'un contrôle exclusif, c'est-à-dire celles susceptibles d'être incluses par intégration globale dans le périmètre de consolidation de Natixis.

Ils sont enregistrés à la date d'acquisition pour leur prix d'achat hors frais d'acquisition.

Ces titres sont évalués individuellement au plus bas de leur valeur d'utilité à la date d'arrêt ou de leur coût d'acquisition. Les éventuelles moins-values latentes font l'objet d'une dotation pour dépréciation.

Les méthodes d'évaluation retenues pour déterminer la valeur d'utilité des immobilisations financières de Natixis sont selon les cas :

- l'actif net (réévalué ou non) ;
- la méthode des comparaisons boursières ;
- la valeur actuelle nette des flux futurs de trésorerie ;
- le cours de Bourse ;
- ou bien une combinaison de ces méthodes.

La méthode de la valeur actuelle nette des flux futurs de trésorerie s'appuie sur l'établissement de plans d'affaires élaborés par le management des filiales considérées et validés par la direction générale de Natixis. Le taux d'actualisation des flux futurs de trésorerie est alors la résultante :

- d'un taux de rendement moyen d'un placement considéré sans risque ;
- d'une prime de risque moyenne du marché sur lequel intervient la filiale ;
- d'un Bêta moyen tel qu'il ressort d'un échantillon de sociétés comparables.

Actions propres : Natixis pouvait être amenée à détenir ses propres actions au titre d'opérations de régularisation du cours de l'action dans le cadre d'un contrat de liquidité. Ces titres étaient comptabilisés en titres de transaction et suivaient les règles applicables à cette catégorie de titres. De même, les actions propres acquises dans le cadre des opérations d'arbitrage sur indices boursiers étaient enregistrées parmi les titres de transaction. Suite au retrait de la cote, Natixis ne réalise plus ce type d'opérations.

Les actions propres détenues dans le but d'une attribution aux salariés sont classées dans la catégorie des titres de placement et suivent les règles applicables à cette catégorie.

Les revenus, corrections de valeur et résultats de cession des portefeuilles-titres sont comptabilisés de la manière suivante :

- les produits des titres à revenu variable sont enregistrés au fur et à mesure de leur encaissement ou lorsque leur paiement a fait l'objet d'une résolution d'assemblée générale ;
- les produits des titres à revenu fixe sont comptabilisés selon la méthode des intérêts courus ;
- les corrections de valeur et résultats de cession des titres sont enregistrés dans des rubriques spécifiques selon leur portefeuille d'appartenance :

en Produit Net Bancaire pour les titres de transaction et pour les titres de placement,

en coût du risque pour les titres à revenus fixes classés en portefeuille de placement ou d'investissement, lorsque les corrections de valeur correspondent à un risque de contrepartie,

en gains ou pertes sur actifs immobilisés :

pour les corrections de valeur sur titres d'investissement (hors dépréciations du risque de contrepartie) lorsqu'il existe une forte probabilité de cession des titres d'investissement en raison de circonstances nouvelles et pour l'ensemble des résultats de cession portant sur lesdits titres,

pour les titres de participation, parts dans les entreprises liées et autres titres détenus à long terme.

Les reclassements depuis la catégorie « Transaction » vers les catégories « Placement » et « Investissement » et depuis la catégorie « Placement » vers la catégorie « Investissement » sont autorisés dans des situations exceptionnelles de marché nécessitant un changement de stratégie ou lorsque ceux-ci ne sont plus, postérieurement à leur acquisition, négociables sur un marché actif.

Le règlement autorise les établissements à céder tout ou partie des titres reclassés dans la catégorie des « titres d'investissement » dès lors que sont vérifiées les deux conditions suivantes :

- le reclassement a été motivé par une situation exceptionnelle ;
- le marché est redevenu actif pour ces titres.

Natixis n'a pas procédé dans ses états financiers individuels à de tels reclassements.

7B Q y nuÉmà z Élo ÈÀ ÈqçqÉ qàuz o ÈÀ ÈqçqÉ

Les immobilisations sont comptabilisées à leur coût d'acquisition augmenté des frais directement attribuables, et des coûts d'emprunts encourus lorsque la mise en service des immobilisations est précédée d'une période de construction ou d'adaptation.

Les logiciels créés en interne sont inscrits à l'actif du bilan pour leur coût direct de développement, qui inclut les dépenses externes et les frais de personnel directement affectables à leur production et à leur préparation dès lors qu'ils remplissent les critères d'immobilisation.

Postérieurement à leur acquisition, les immobilisations sont évaluées à leur coût diminué du cumul des amortissements et des pertes éventuelles de valeur.

Dès lors qu'elles sont en état d'être utilisées selon les modalités prévues par Natixis, les immobilisations sont amorties sur leur durée d'utilité, selon le mode linéaire ou dégressif quand ce dernier correspond à l'amortissement économique. Le cas échéant, la valeur résiduelle du bien qui peut être évaluée de façon fiable, est déduite de sa base amortissable.

Conformément aux principes applicables, un plan d'amortissement spécifique est défini pour chaque composant significatif d'une immobilisation corporelle ayant une durée d'utilité ou un rythme de consommation des avantages futurs différents de ceux de l'immobilisation prise dans son ensemble. Pour les immeubles d'exploitation et de placement, Natixis a retenu les composants et les durées d'amortissement suivants :

terrains :	non amortissables
façades non destructibles :	non amortissables
façades, couverture, étanchéité :	20 à 40 ans
fondations, ossatures :	30 à 60 ans
ravalement :	10 à 20 ans
équipements techniques :	10 à 20 ans
aménagements intérieurs :	8 à 15 ans



Les autres catégories d'immobilisations corporelles sont amorties sur la durée d'utilité des biens considérés, celle-ci se situant généralement dans une fourchette allant de 5 à 10 ans.

Les logiciels acquis sont amortis linéairement sur leur durée d'utilité, inférieure à 5 ans dans la majorité des cas. Les logiciels générés en interne sont amortis sur leur durée d'utilité ne pouvant excéder 15 ans.

Lorsque les immobilisations sont afférentes à un immeuble pris en location, leur durée d'amortissement est mise en cohérence avec celle des contrats de location. En particulier, lorsque Natixis prend la décision de ne pas renouveler un contrat de location (par exemple dans le cadre d'un bail dit 3-6-9), la durée des amortissements des immobilisations relatives au contrat de location (ex : agencements inamovibles) est plafonnée à la durée résiduelle du contrat de location.

Les durées d'amortissement doivent être revues régulièrement et l'impact du changement est, le cas échéant, comptabilisé en compte de résultat, de façon prospective à compter de la date du changement.

73 L qààqÉÈqÀÈ Éqz à qÉÀmÈáz àuÈq

Ce poste comprend les dettes représentées par des titres cessibles émis par Natixis en France ou à l'étranger, à l'exception des titres subordonnés qui sont inscrits parmi les dettes subordonnées.

Figurent notamment à ce poste, les bons de caisse, les titres du marché interbancaire, les titres de créance négociables et les obligations et autres titres à revenus fixe.

Les intérêts courus attachés à ces émissions sont portés en dettes rattachées en contrepartie du compte de résultat.

Les primes d'émission ou de remboursement des emprunts obligataires sont amorties sur la durée des emprunts concernés et la charge correspondante est enregistrée dans la rubrique des « intérêts et charges assimilées » du compte de résultat.

73 L qààqÉÉân Èp zz qÉ

Ce poste regroupe des titres subordonnés à terme ou à durée indéterminée, dont le remboursement, en cas de liquidation, n'intervient qu'après le désintéressement des autres créanciers. Les intérêts courus sont portés en compte de dettes rattachées en contrepartie du compte de résultat.

Lorsque des titres subordonnés à durée indéterminée sont assimilés à des titres amortissables, chaque paiement d'échéance est décomposé en une fraction d'amortissement venant en élément soustractif du montant nominal et une fraction d'intérêts qui figure au compte de résultat dans les intérêts et charges assimilés.

73 Q ÉàÈây qz àÉ'uz mz ouqÈÈ ààqÉy q! rqÈy qÉqào z puà z z qxÉ

Le montant notionnel de ces instruments est inscrit au hors bilan à des fins de suivis interne et réglementaire mais ne figure pas parmi les engagements de hors bilan publié. L'information concernant ces instruments est disponible dans les notes annexes.

Les principes comptables appliqués diffèrent selon les instruments et les intentions d'origine (opérations de couverture ou à des fins de transaction).

WÀ Èmàu z Èp ot nz s q!pq!àmâé! à!pq!pqç uÉqÉ

Ces opérations sont réalisées selon quatre finalités :

- micro-couverture (couverture affectée) ;
- macro-couverture (gestion globale de bilan) ;
- positions spéculatives ;
- gestion spécialisée d'un portefeuille de transaction.

Les gains ou pertes réalisés sur opérations de couverture affectées sont rapportés au compte de résultat symétriquement à la comptabilisation des produits et charges de l'élément couvert.

Les charges et les produits relatifs aux instruments financiers à terme ayant pour objet la couverture et la gestion globale du risque de taux de Natixis sont inscrits prorata temporis. Les gains et les pertes latents ne sont pas enregistrés.

Le traitement comptable des positions spéculatives est identique pour les intérêts. Par ailleurs, les moins-values latentes constatées en date d'arrêt par rapport à la valeur de marché des contrats, sont enregistrées en résultat par voie de provision.

La dernière catégorie fait l'objet d'une évaluation instrument par instrument à la valeur de marché. Les variations de valeur d'un arrêté comptable à l'autre sont inscrites immédiatement en compte de résultat. L'évaluation est corrigée des risques de contrepartie, du coût de financement des positions et de la valeur actualisée des charges de gestion futures afférentes aux contrats.

WÀ Èmàu z Èp q!ot nz s q! ààqÉy q

Les opérations de change à terme dites « sèches » ou effectuées en couverture d'autres opérations de change à terme sont évaluées selon le cours de change à terme restant à courir de la devise concernée. Les différences d'intérêts, ou reports déports, liées aux opérations de change à terme couvertes sont enregistrées de manière échelonnée parmi les charges ou produits d'intérêt sur la durée effective des opérations.

WÀ àu z È-àmâé!ot nz s q!màu z È!qào z àÈmÈÉ ààqÉy q

Le montant notionnel de l'instrument sous-jacent sur lequel porte l'option ou le contrat à terme est enregistré en distinguant les contrats de couverture des contrats négociés dans le cadre d'opérations de marché.

Pour les opérations de couverture, les produits et charges sont rapportés en résultat de manière symétrique à la prise en compte des produits et charges afférents à l'élément couvert.

Dans le cas des opérations hors couverture, les positions sur une classe d'options ou de contrats à terme sont revalorisées en date de situation à la valeur de marché. Les variations de valeur de marché sont directement inscrites en compte de résultat. Cependant, pour les instruments traités sur des marchés de gré à gré, les gains et les pertes ne sont enregistrés en compte de résultat qu'au dénouement des transactions sans préjudice de la constitution éventuelle de provisions, en cours de vie de l'instrument, à hauteur du risque net encouru.

73 I oàç uà !uz Èàuâàu z z qxq

RâÉÂâ nâ!86p oqy nÈq!7577

Dans le cadre de l'article 41 de la loi de finances rectificative pour 1997 (n° 97-1239 du 29 décembre 1997) modifié par l'article 121 de la loi de finances rectificative pour 2008 (n° 2008-1443 du 30 décembre 2008), de l'article 5 de la loi de finances rectificative pour 2014 (n° 2014-1655 de 29 décembre 2014) et de la convention signée avec l'État le 24 décembre 2019 et arrivée à échéance le 31 décembre 2022, Natixis gère un ensemble de procédures publiques pour le compte de l'État dont principalement les prêts et dons du Trésor aux États étrangers consentis dans le cadre de l'Aide Publique au Développement, les prêts du Trésor non concessionnels à des États étrangers, les dons au titre du « Fonds d'Études et d'Aide au Secteur Privé » et la stabilisation de taux d'intérêt des crédits à l'exportation garantis par l'État. Les opérations relevant de ces missions font l'objet d'un enregistrement comptable distinct et certaines d'entre elles peuvent recevoir la garantie de l'État. Est ainsi constitué le patrimoine de Natixis affecté à la gestion des procédures publiques sur lequel l'État et les autres créanciers des procédures ont un droit spécifique. Les emplois et ressources de la banque au titre de ces activités institutionnelles sont identifiés au bilan de chacune des rubriques concernées par ces procédures.

» !o y ÀqÉpà!6Éuz çuqÉ7578

Conformément à l'article 151 de la loi de finances pour 2023 du 30 décembre 2022, et publié au journal officiel le 31 décembre 2022, ces activités exercées par Natixis, en tant que mandataire de l'État, sont transférées à BpiFrance Assurance Export en date du 1^{er} janvier 2023.

Toutefois, ne sont pas transférés les instruments financiers à terme conclus avant le 31 décembre 2022 par Natixis en son nom propre et pour le compte de l'État afin de couvrir le risque de taux de l'État résultant de la procédure de stabilisation des taux d'intérêt des crédits à l'exportation. Natixis reste chargée de gérer ces contrats jusqu'au terme du dernier contrat le 29 septembre 2036.

73 I çnz àns qÉpà!ÀqÉÉ z z qx

Les avantages dont bénéficie le personnel sont comptabilisés dans la rubrique « Frais de personnel ».

Ils sont classés en quatre catégories :

Les « avantages à court terme », tels que les salaires, cotisations de sécurité sociale, les congés annuels, l'intéressement, la participation, l'abondement et les rémunérations variables payables dans les douze mois suivant leur attribution, sont comptabilisés en charge de l'exercice durant lequel les membres du personnel ont rendu les services correspondants.

Les « indemnités de fin de contrat de travail », accordées aux salariés lors de la résiliation de leur contrat de travail et avant le départ en retraite, font l'objet d'une provision.

Les « avantages postérieurs à l'emploi », tels que les régimes de retraite, les régimes de retraite complémentaire de pension bancaire, les indemnités de fin de carrière et les autres prestations contractuelles bénéficiant au personnel retraité pour lesquels on distingue :

les **régimes à cotisations définies**, comprenant principalement les régimes de retraite de base de la sécurité sociale et les régimes de retraite complémentaires de l'AGIRC et de l'ARRCO pour lesquels l'entreprise n'est pas engagée sur un niveau de prestations. Les cotisations appelées au titre de ces régimes sont comptabilisées en charges de l'exercice ;

les **régimes à prestations définies** pour lesquels Natixis s'engage (de manière formelle ou implicite) sur un montant ou un niveau de prestations, donnent lieu à évaluation et provisionnement.

Les régimes à prestations définies font l'objet d'une provision, déterminée à partir d'une évaluation actuarielle de l'obligation selon la méthode des unités de crédit projetées, prenant en compte des hypothèses démographiques et financières. La valeur des actifs de régime est déduite de la dette actuarielle ainsi déterminée. Cette évaluation est réalisée régulièrement par des actuaires indépendants.

Les hypothèses actuarielles sont revues sur un rythme annuel. Les différences liées aux changements d'hypothèses actuarielles et les ajustements liés à l'expérience (effet des différences constatées entre les hypothèses actuarielles antérieures et ce qui s'est effectivement produit) constituent des écarts actuariels.

Comme l'autorise la recommandation de l'ANC n° 2013-02 du 7 novembre 2013 relative aux règles d'évaluation et de comptabilisation des engagements de retraite et avantages similaires (qui permettent de se rapprocher en partie des dispositions de la norme IAS 19 révisée telle qu'adoptée par l'Union européenne en juin 2012), Natixis a opté pour le maintien de la méthode du corridor dans ses comptes individuels.

En application de cette méthode, la fraction des écarts actuariels qui, en valeur absolue, est inférieure à la plus grande des deux valeurs suivantes (i) 10 % de la valeur actualisée de l'engagement et (ii) 10 % de la juste valeur des actifs de couverture à la fin de

l'exercice précédent, n'est pas comptabilisée. En revanche, la fraction excédant ce corridor est amortie sur la durée de vie active moyenne résiduelle attendue des membres du personnel bénéficiaires du régime concerné.

En cas de modifications de régime existant ou de mise en place d'un nouveau régime, le coût des services passés est étalé en résultat sur la durée résiduelle d'acquisition des droits.

Les contrats d'assurance souscrits auprès d'une partie liée à Natixis et destinés à financer tout ou partie de l'engagement de Natixis au titre de ses régimes à prestations définies sont présentés à l'actif du bilan dans le poste « Autres actifs ».

Le montant de la provision comptabilisée au bilan correspond à la valeur actuarielle de l'obligation au titre des régimes à prestations définies, à la date de clôture :

minorée du coût des services passés non encore comptabilisé en résultat,

minorée ou majorée des écarts actuariels non comptabilisés en application de la méthode du corridor résultant :

des ajustements d'expérience liés aux variables démographiques,

des évolutions des hypothèses actuarielles,

de l'évolution du taux d'actualisation,

des différences constatées entre le rendement attendu des actifs de régime et droits à remboursement et leur rendement effectif ;

minorée de la valeur de marché, à la date de clôture, des actifs de régime venant en couverture des engagements.

La charge annuelle comptabilisée en frais de personnel au titre des régimes à prestations définies comprend :

les droits acquis par les bénéficiaires au cours de la période ;

le coût financier correspondant à la dé-actualisation de l'engagement ;

le rendement attendu des actifs de couverture ;

l'amortissement des écarts actuariels et des coûts des services passés ;

les effets de réductions et liquidations de régimes.

Les « autres avantages à long terme », comprenant notamment les médailles du travail et les rémunérations différées versées en numéraire et en numéraire indexé sur une formule de valorisation non représentative d'une juste valeur (cf. note 2.9), dans le cadre des Plans de Fidélisation et de Performance. Les autres avantages à long terme sont évalués selon une méthode actuarielle identique à celle utilisée pour les avantages postérieurs à l'emploi à prestations définies à l'exception près des écarts actuariels pour lesquels la méthode du corridor ne s'applique pas et des coûts des services passés qui sont comptabilisés directement en charges.

Le montant estimé de la charge relative aux rémunérations variables réglées en trésorerie, sous condition de présence dans le cadre des plans de fidélisation et de performance, est étalé sur la période d'acquisition des droits.

73A Xmz Épq!rup χÉtòu z! qàrpqÀqÉÉ Èy mzoq

Natixis attribue des plans à certaines catégories de son personnel. Ces plans sont réglés suivant deux formes : en actions ou bien en numéraire indexé sur le cours de l'action ou sur une formule de valorisation.

L'ensemble de ces plans est soumis à des conditions de performance et/ou de présence.



Χητζ Έπρç!rup χΈñòù z !qârpç!ÀqÈr Èy nç oq!È s x É çz !âÈ É ÈqÈq!uz pçé q!ÈâÈχñç mçâÈèpç!xmoù z ! V nàúÉÉ

Les plans réglés en trésorerie indexée sur le cours de l'action donnent lieu à l'enregistrement d'une charge de personnel évaluée en tenant compte de la variation de juste valeur de l'action Natixis en date d'arrêté et de la probabilité de réalisation des conditions de performance et/ou de présence. Lorsqu'il existe une condition de présence, la charge ainsi calculée est étalée linéairement sur la période d'acquisition des droits. En l'absence de condition de présence, la charge est constatée sans étalement, en contrepartie d'une dette. Cette dernière est ensuite réévaluée en date de clôture en fonction de la condition de performance et de la variation de valeur des actions sous-jacentes.

La modification des termes et conditions d'un plan de fidélisation et de performance réglé en trésorerie indexée sur la valeur de l'action Natixis qui aurait pour conséquence la requalification de ce dernier en un plan de fidélisation et de performance réglé en actions, entraîne, lorsque le plan prévoit l'attribution d'actions existantes, la décomptabilisation de la dette enregistrée au titre du plan initial indexé sur la valeur de l'action Natixis et la comptabilisation d'un passif sous la forme d'une provision pour le nouveau plan de fidélisation et de performance réglé en actions. La différence résultant de la comptabilisation du nouveau plan et de la décomptabilisation de la dette préexistante est constatée immédiatement en résultat. Dans le cas où le plan prévoit l'attribution d'actions nouvelles, seule la décomptabilisation de la dette enregistrée au titre du plan initial indexé sur la valeur de l'action Natixis est constatée en résultat.

Χητζ Έπρç!rup χΈñòù z !qârpç!ÀqÈr Èy nç oq!È s x É çz !âÈ É ÈqÈq!uz pçé q!ÈâÈâz q!r Èy âxç! pçç mç ÈÈñòù z !z z !Èq!È Èqz ànàç q!pç!xñtâÈqç! ç mçâÈèpç!xmoù z !V nàúÉÉB

À la suite du retrait de la cote de l'action Natixis le 21 juillet 2021, les plans de fidélisation et de performance dénouables en cash indexé (pour leurs composantes non encore acquises) ont été modifiés : leur paiement est désormais indexé sur une formule basée notamment sur le prix de l'offre d'achat simplifiée des actions Natixis (soit 4 euros) et l'évolution du résultat part du groupe du Groupe BPCE. S'agissant d'une formule non représentative de la juste valeur de l'action, ces plans sont assimilables à des « Autres avantages à long terme ». Les principes sont similaires à ceux prévus pour les plans réglés en trésorerie indexée sur la valeur de l'action.

7365 XÈ çÉú z ÉÀ àÈÈÉâçÉ

Les provisions pour risques constituent des passifs dont l'échéance ou le montant est incertain. Leur comptabilisation est subordonnée à l'existence d'une obligation actuelle résultant d'un événement passé dont il est probable ou certain qu'elle provoquera une sortie de ressources et dont le montant peut être estimé de manière fiable.

Le montant comptabilisé en provision correspond à la meilleure estimation de la sortie de ressources attendue pour éteindre l'obligation actuelle à la date de clôture. Ce montant est actualisé dès lors que l'effet de cette actualisation est significatif. Les provisions sont revues à chaque date de clôture et ajustées pour refléter la meilleure estimation à cette date. Les provisions au passif, autres que celles relatives aux engagements sociaux et aux risques sectoriels et pays, concernent principalement les provisions pour restructuration, pour litiges, procédures, amendes, pénalités et autres risques divers.

Natixis fait l'objet de vérifications de comptabilité portant sur des exercices antérieurs. Les points proposés pour rectification pour lesquels Natixis est en désaccord sont contestés de façon motivée et, en application de ce qui précède, une provision est comptabilisée à hauteur du risque estimé.

7366 WÀ Èñòù z Èχñqçx qÉqz çpçç ÚÉqÉ

Les créances, dettes et engagements de hors bilan libellés en devises sont convertis en euros aux cours en vigueur à la date d'arrêté des comptes via la réévaluation des comptes de position de change. Les différences entre les montants résultant de l'évaluation des comptes de position de change et les montants inscrits dans les comptes de contre-valeur de position de change libellés en euros sont portés au compte de résultat.

En revanche, les différences de change afférentes à l'activité institutionnelle sont inscrites en comptes de régularisation.

7367 Q à s Èñòù z !pçÉÈâooâÈÈmçÉ «x àÈnz s çÉ

Les états financiers des succursales étrangères, établis d'après les règles locales, sont retraités suivant les principes comptables français, convertis en euros lorsque la monnaie fonctionnelle est différente de l'euro et intégrés à la comptabilité de Natixis après élimination des opérations réciproques.

Les postes du bilan et du compte de résultat sont convertis au cours de clôture.

L'écart résultant de la conversion des dotations en capital des succursales étrangères est enregistré dans les comptes de régularisation.

7368 K z àÈñâù z Èmâé!y omz ÚÉy qÉ pççÈ É xâù z !nçz omÈq

Les modalités de constitution du fonds de garantie des dépôts et de résolution ont été modifiées par un arrêté du 27 octobre 2015. Les contributions au titre du fonds de garantie des dépôts et de résolution peuvent être versées sous la forme de certificats d'associé ou d'association et de dépôts de garantie espèces qui sont inscrits à l'actif du bilan et de cotisations (contributions non remboursables en cas de retrait volontaire d'agrément) comptabilisées en résultat.

La directive 2014/59/UE dite BRRD (Bank Recovery and Resolution Directive) qui établit un cadre pour le redressement et la résolution des établissements de crédit et des entreprises d'investissement et le règlement européen 806/2014 (règlement MRU) ont par ailleurs instauré la mise en place d'un fonds de résolution à partir de 2015. En 2016, ce fonds devient un Fonds de Résolution Unique (FRU) entre les États membres participants au Mécanisme de surveillance unique (MSU). Le FRU est un dispositif de financement de la résolution à la disposition de l'autorité de résolution (Conseil de Résolution Unique). Celle-ci pourra faire appel à ce fonds dans le cadre de la mise en œuvre des procédures de résolution.

Conformément au règlement délégué 2015/63 et au règlement d'exécution 2015/81 complétant la directive BRRD sur les contributions ex-ante aux dispositifs de financement pour la résolution, le Conseil de Résolution Unique a déterminé les contributions au fonds de résolution unique pour l'année 2022. Les contributions versées au fonds peuvent être réalisées sous la forme de dépôts de garantie espèces qui sont inscrits à l'actif du bilan (à hauteur d'un maximum de 15 % des contributions appelées) et de cotisations comptabilisées en résultat.

7369 Z Èâxñtâçqéoç!âù z z çx

Les produits et charges exceptionnels sont déterminés en fonction du caractère significatif de leur montant, de leur degré d'anormalité par rapport à l'activité courante et de la faible probabilité de récurrence des événements concernés.

73 À déâÈxqÉÉ ou à É

En tenant compte des contributions additionnelles, le taux d'impôt utilisé pour le calcul de la charge exigible de l'exercice est de 25,83 % pour la France. Le taux en vigueur localement est utilisé pour les succursales étrangères.

V àq!8 ô àuî uâi ê'çâêî 1sÉ îi éu

Aucun événement postérieur à la clôture n'est intervenu.

V àq!9 Y ç éqî yââê'yaî uér qàs qyéuê'uî qéêyî yÉ uê

(en millions d'euros)	: 8 : :	7576
Caisse, Comptes chèques postaux, banques centrales	41 331	43 921
Créances sur établissements de crédit*	106 178	123 685
À vue	5 020	4 929
À terme	101 158	118 756
Opérations interbancaires et assimilées	147 509	167 606
* dont créances subordonnées	0	0
dont titres reçus en pension livrée	27 452	34 592
dont créances rattachées	244	34

Les encours douteux s'élevaient à 30 millions d'euros au 31 décembre 2022 contre 24 millions d'euros au 31 décembre 2021. Au 31 décembre 2022 comme au 31 décembre 2021, Natixis ne présente pas d'encours douteux compromis sur les établissements de crédit.

Comme au 31 décembre 2021, les provisions concernant les encours douteux s'élevaient à - 24 millions d'euros.

La variation sur les opérations interbancaires intervenue à partir de 2021, intègre la mise en place de prêts et emprunts à terme auprès du Groupe BPCE à hauteur 47 milliards d'euros au 31 décembre 2022 (54,2 milliards d'euros au 31 décembre 2021) conclues afin de répondre aux contraintes du ratio de liquidité long terme (NSFR : Net Stable Funding Ratio) devenu obligatoire depuis le 30 juin 2021. Ces opérations de Money Market sont conclues avec des durées de préavis d'exercice d'option distinctes entre les opérations prêteuses et les opérations emprunteuses afin de permettre à Natixis de respecter un ratio minimum de 100 %.

V àq!« Y ç éqî yââê'qôus qé qÉyââî Éu

(en millions d'euros)	: 8 : :	7576
Comptes ordinaires débiteurs	2 450	1 925
Créances commerciales	769	526
Autres concours à la clientèle	122 866	115 875
Crédits de trésorerie et à la consommation	38 405	35 742
Crédits à l'équipement	5 535	6 192
Crédits à l'export	2 449	2 427
Crédits à l'habitat	2	2
Titres reçus en pension	57 574	50 703
Prêts subordonnés	17	1 234
Autres Crédits	18 884	19 575
Opérations avec la clientèle	126 085	118 326
dont créances rattachées	401	124

Le montant des prêts subordonnés à durée indéterminée s'élève à 17 millions d'euros au 31 décembre 2022 contre 812 millions d'euros au 31 décembre 2021.

Les encours restructurés tels que définis en note 1 représentent, parmi les encours sains, un montant avant dépréciation de 1 276 millions d'euros au 31 décembre 2022 contre 518 millions d'euros au 31 décembre 2021. Le montant après dépréciation s'élève à 1 202 millions d'euros au 31 décembre 2022 contre 509 millions d'euros au 31 décembre 2021.

Les encours restructurés tels que définis en Note 1 représentent, parmi les encours douteux et compromis, un montant avant dépréciation de 1 016 millions d'euros au 31 décembre 2022 contre 1 809 millions d'euros au 31 décembre 2021. Le montant après dépréciation s'élève à 586 millions d'euros au 31 décembre 2022 contre 1 404 millions d'euros au 31 décembre 2021.

Les encours douteux s'élevaient à 2 504 millions d'euros au 31 décembre 2022 contre 3 382 millions d'euros au 31 décembre 2021 (dont 135 millions au 31 décembre 2022 concernant les douteux compromis contre 181 millions d'euros au 31 décembre 2021).



Les provisions concernant les encours douteux s'élèvent à - 1 131 millions d'euros au 31 décembre 2022 contre - 1 375 millions d'euros au 31 décembre 2021 (dont - 123 millions au 31 décembre 2022 contre - 168 millions d'euros au 31 décembre 2021 concernant les provisions pour douteux compromis).

Au 31 décembre 2022, il n'y a pas de créances éligibles au refinancement de la Banque de France et ou à la Banque Centrale Européenne comme au 31 décembre 2021.

V àq« Y r Éyui y à è Qs i y à è 'u i 'q i î é u é 'î y é u é' 'é u ô u à i 'y û u' u i 'ô q é q r É u

(en millions d'euros)	: 8 ::				7576			
	i é É %É u- uy é-	i é É %É Δύγέ' É-	i é É é- É é 4 É' É-	i ≤ uú] uéqÉpq àènz Étroù z] uéqÉpq Àxroqy qz à] uéqÉ p uz ç qÉuÉ2 Éqy qz à] àmk
Effets publics et valeurs assimilées (b)								
Valeur brute (a)	7 978	3 152	1 025	12 155	8 327	5 126	457	13 910
Primes/décotes	0	(74)	(4)	(78)	0	(26)	0	(26)
Créances rattachées	2	14	2	18	2	25	0	27
Dépréciations	0	0	0	0	0	0	0	0
Valeur nette comptable	7 980	3 092	1 023	12 095	8 329	5 125	457	13 911
Obligations et autres titres à revenu fixe (b) (c)								
Valeur brute (a)	2 762	5 456	265	8 483	3 609	5 512	236	9 357
Primes/décotes	0	(42)	0	(42)	0	2	0	2
Créances rattachées	0	22	1	23	0	16	0	16
Dépréciations	0	(40)	0	(40)	0	(14)	0	(14)
Valeur nette comptable	2 762	5 396	266	8 424	3 609	5 516	236	9 361
Actions et autres titres à revenu variable (b) (d)								
Valeur brute	33 325	861	0	34 186	48 020	1 478	0	49 498
Créances rattachées	0	0	0	0	0	0	0	0
Dépréciations	0	(37)	0	(37)	0	0	0	0
Valeur nette comptable	33 325	824	0	34 149	48 020	1 478	0	49 498

(a) Pour ces catégories de titres, les valeurs brutes indiquées dans les colonnes « titres de placement » et « titres d'investissement » correspondent à la valeur de remboursement.
 (b) Dont titres prêtés 42 487 millions d'euros au 31 décembre 2022 contre 32 420 millions d'euros au 31 décembre 2021.
 (c) Dont Obligations et autres titres à revenu fixe cotés pour 7 808 millions d'euros au 31 décembre 2022 contre 8 535 millions d'euros au 31 décembre 2021.
 (d) Dont Actions et autres titres à revenu variable cotés pour 32 610 millions d'euros au 31 décembre 2022 contre 49 344 millions d'euros au 31 décembre 2021.

Les instruments financiers non cotés sur des marchés actifs, comptabilisés au sein des titres de placement, des titres de transaction et des titres d'investissement, représentent au 31 décembre 2022 un montant de 2 155 millions d'euros.

Natixis applique depuis le 31 décembre 2020 le règlement ANC n° 2020-10 du 22 décembre 2020 qui modifie le règlement ANC n° 2014-07 notamment pour la présentation au bilan des emprunts secs de titres. Cette modification consiste à présenter au sein du poste « Autres passifs », la dette représentative des titres empruntés, sous déduction de la valeur des titres empruntés (classés parmi les titres de transaction à l'actif du bilan) et de la valeur des titres empruntés qui ont été reprêtés (classés également parmi les titres de transaction à l'actif du bilan).

] Ènz ÉrqÉà!pq!omà s Èq!pq!àùÈqÉ

Il n'y a pas eu de transfert de catégorie de titres sur les exercices 2021 et 2022.

XàÉqàty uz É2ç mâqÉ!xàqz àqÉpâ!À Èàqraqâxq!pq!Àxroqy qz à

(en millions d'euros)	: 8 ::	7576
Effets publics et valeurs assimilées		
Plus-values latentes	21	37
Moins-values latentes	0	(26)
Obligations et autres titres à revenu fixe		
Plus-values latentes	26	10
Moins-values latentes	(54)	(29)
Actions et autres titres à revenu variable		
Plus-values latentes	5	74
Moins-values latentes	(36)	(14)

V àq« Zqé ê't qàê'Éuê'uàî éuç éyêuê'Éy uêÇ qéî ysç qî yâàêØ
qî î éuê'Éy éuê't î uàî é' Éâàwî uéî uØuî Çs î yâàê'Ç éâç éuê

(en millions d'euros)

	: 8: :	7576
Participations	96	97
Encours	99	99
Avances en comptes courants	0	0
Écart de conversion	1	1
Dépréciations	(4)	(3)
Titres prêtés	0	0
Autres titres détenus à long terme	65	218
Encours ^(a)	78	230
Avances en comptes courants	0	
Écart de conversion	0	
Dépréciations	(13)	(12)
Titres prêtés	0	
Créances rattachées	0	1
PARTICIPATIONS ET AUTRES TITRES DÉTENUS À LONG TERME	161	316
Parts dans les entreprises liées	11 260	12 803
Encours ^(b)	11 498	13 205
Avances en comptes courants	0	6
Écart de conversion	53	65
Dépréciations ^(c)	(290)	(473)
Titres prêtés		0
Créances rattachées		0
PARTS DANS LES ENTREPRISES LIÉES	11 260	12 803
Actions Propres	10	10
Transaction	10	10
Placement	0	0
Titres prêtés	0	0
ACTIONS PROPRES	10	10

- (a) Y inclus la cession de Coface S.A. pour 155 millions d'euros.
- (b) Les principaux mouvements de l'exercice 2022 concernent l'opération de Transfert des activités Paiements et Assurance (- 1 835,25 millions d'euros) :
 Natixis Assurances pour - 1 497 millions d'euros ;
 Natixis Payment Holding pour - 239 millions d'euros ;
 Natixis Payment Solutions pour - 64 millions d'euros ;
 Natixis Immo Exploitation pour - 34 millions d'euros ;
 Partecis pour - 1,25 million d'euros ;
 Et d'autre part :
 l'augmentation de capital de Natixis Wealth Management pour + 70 millions d'euros ;
 l'augmentation de capital de Natixis Asia Limited pour + 57 millions d'euros ;
 la cession des actions Natixis Interépargne pour - 57 millions d'euros ;
 l'augmentation de capital de Natixis Investment Managers pour + 30 millions d'euros.
- (c) Les principaux mouvements de l'exercice 2022 concernent :
 La reprise de provisions suite à la cession des titres Natixis Payment Holding pour + 153 millions d'euros et de Partecis pour + 1,25 million d'euros ;
 Natixis Wealth Management : une reprise de provision pour + 22 millions d'euros ;
 Natixis Marco : Une reprise de provision pour + 9,8 millions d'euros ;
 Contango avec un complément de provision pour - 6,9 millions d'euros.

V àq« S'uâéî qî yâàê's âàs uéàqâî 'Éu'Éqàs x yêuî uàî 't uêèuî yé"
ëî yî u'qî ûç éyêuê't uç qéî ysç qî yâà't qàê'Éu's qç yî qÉ
t u'Éâsy î é'Éqà qyêuê't î éqâî 'Éu'Éués ys u'6466

Le tableau ci-dessous a été établi conformément aux dispositions de l'article L. 247-1 du Code de commerce :

Nënz ot UÉÉqy qz àpà!Éqà uÉâÀ ÉqâÉ !: ÷) !pà!omÀ uîmx	!mà!86467 47577	V y nÉq!p moû z É mà:86467 47577
COFIMAGE 29	Ncoté	73 %
		2 932



V àqA b uàèuyuàul uàì é's ààs uèàq àì 'Éuè' yÉq Éuè' uì ç q éi yç qî yâ è

Article L. 233-15 et R. 123-197 du Code de commerce

	O s 6 - s - O s	KmÀ uimx (en milliers d'unités)	KmÀ uimx (e) IÀ È É qÉ m à c É q É À à q É q i o m À u i m x - I . (en milliers d'unités)	Y á à q 2 À n È à p q i o m À u i m x m à - 0 6 6 6 7 4 7 5 7 7 (en %)
[ou à è à s È à À q É p q É ou à È				
A – RENSEIGNEMENTS DÉTAILLÉS CONCERNANT LES PARTICIPATIONS DONT LA VALEUR BRUTE EXCÈDE 1 % DU CAPITAL DE LA SOCIÉTÉ ASTREINTE À LA PUBLICATION				
- Filiales et participations (détenues à plus de 10 %)				
NATIXIS INVESTMENT MANAGERS 43 AV PIERRE MENDES FRANCE 75013 PARIS	NC	241 783 EUR	4 942 692 EUR	100,00 %
NATIXIS Marco 47 QUAI D'AUSTERLITZ 75013 PARIS	NC	700 119 EUR	(92 223) EUR	100,00 %
NATIXIS TRUST 51 AVENUE JOHN F. KENNEDY L-1855 Luxembourg	NC	609 865 EUR	141 287 EUR	100,00 %
NATIXIS WEALTH MANAGEMENT 115 RUE MONTMARTRE 75002 PARIS	NC	166 118 EUR	149 361 EUR	100,00 %
NATIXIS NORTH AMERICA LLC 1251 Avenue of the Americas New York, NY 10020	NC	2 526 579 USD	(554 055) USD	100,00 %
NATIXIS JAPAN SECURITIES CO., Ltd. 1-11-1, MARUNOUCHI, CHIYODA-KU TOKYO 100-6226	NC	18 000 000 JPY	3 841 979 JPY	100,00 %
NATIXIS INNOV 47 QUAI D'AUSTERLITZ 75013 PARIS	NC	150 060 EUR	3 909 EUR	100,00 %
NATIXIS ALGERIE IMMEUBLE EL KSAR – ZONE D'AFFAIRES MERCURE – LOT 34/35 BAB EZZOUAR 16311 ALGER	NC	20 000 000 DZD	1 377 316 DZD	100,00 %
NATIXIS Pfandbriefbank AG Im Trutz Frankfurt 55 D-60322 Frankfurt am Main	NC	120 000 EUR	5 500 EUR	100,00 %
CONTANGO TRADING S.A. 30 AV PIERRE MENDES FRANCE 75013 PARIS	NC	13 325 EUR	0 EUR	100,00 %
DF EFG3 LIMITED Maples Corporate Services Limited of PO Box 309, Ugland House, Grand Cayman, KY1-1104	NC	105 720 USD	7 068 USD	100,00 %
NATIXIS ASIA LIMITED LEVEL 72 INTERNATIONAL COMMERCE CENTRE 1 AUSTIN ROAD WEST KOWLOON	NC	574 912 HKD	145 760 HKD	100,00 %
B – RENSEIGNEMENTS GLOBAUX CONCERNANT LES AUTRES FILIALES OU PARTICIPATIONS*				
21 – Dans les sociétés françaises (ensemble)				
22 – Dans les sociétés étrangères (ensemble)				

* Dont filiales et participations non reprises au paragraphe A.

(A) Hors résultat de l'exercice.

(a) Exercice 2021.

bmqáBo y Ádmxq;pqÉáúqÉp áqz áÉ (en milliers d'euros)		XÉ áéqátnz qéÉ o z Éqz áúqá z z Éay n áÉÉ É (en milliers d'euros)	U z ánz áÉ pqÉonáú z Étnz mÉ qátnáúqÉs nÉnz áqÉ (en milliers d'euros)	XVJ! á!KI !P] p átpqÉz tqÉqéÉouq ^m (en milliers d'euros)	J z tuq! á!ÁqÉaq p átpqÉz tqÉqéÉouq ^m (en milliers d'euros)	L tq;pqz pqÉ qz onúÉÉ Éqz 7577 (en milliers d'euros)
J Éáaq	V qáaq					
				61 168	828 507	
				9 248	9 227	
				3 239	4 002	
				89 003	17 025	
				(13 756)	(33 246)	
				8 656 311	5 022 624	
				(253)	(272)	
				9 707 640	2 798 101	
				27 056	3 170	
				25 430	(6 875)	
				(9 163)	(9 168)	
				19 644	9 178	
232 705	226 684					20 367
208 653	173 368					7 042





V àq65 Jsîyââê'çâçéuê" "Jsîyu

Sur l'exercice 2022, aucun mouvement d'achat ou de vente n'est intervenu sur les actions propres autodétenus. Au 31 décembre 2022, comme au 31 décembre 2021, Natixis détient 2 461 581 actions représentant 0,07 % du capital.

V àq66 \$ î âryéqîyââé

(en millions d'euros)	: 8: :			7576		
	N	M ≤ é É É- É % Δ yéú é-	c É	J Èà	I y ÈàÉÉqy qz dÉ qâtp ÀÈ ourtu z É	V qâ
Immobilisations d'exploitation	2 156	(1 894)	262	2 066	(1 857)	209
Immobilisations incorporelles	1 512	(1 321)	191	1 426	(1 312)	114
Immobilisations corporelles	644	(573)	71	640	(545)	95
Immobilisations hors exploitation	1	0	1	1	(1)	0
Immobilisations incorporelles	0	0	0	0	0	0
Immobilisations corporelles	1	0	1	1	(1)	0
IMMOBILISATIONS INCORPORELLES	1 512	(1 321)	191	1 426	(1 312)	114
IMMOBILISATIONS CORPORELLES	645	(573)	72	641	(546)	95

	896896: 8: :	I oÀâiÉâù z É	KqÉÉu z É	I àâÉqÉ	<968: 6: 8: :
Valeurs brutes					
Immobilisations incorporelles d'exploitation	1 426	86	0	0	1 512
Fonds de commerce	864	0	0	0	864
Logiciels	474	2	0	0	476
Autres immobilisations incorporelles	88	84	0	0	172
Immobilisations corporelles d'exploitation	640	10	(11)	5	644
Terrains et constructions	207	4	(2)	1	210
Autres immobilisations corporelles	433	6	(9)	4	434
Immobilisations corporelles hors exploitation	1	0	0	0	1
Terrains et constructions	1	0	0	0	1
Autres immobilisations corporelles	0	0	0	0	0
TOTAL	2 066	96	(11)	5	2 156

	896896: 8: :	L àrâù z É	Z qÀÈÉqÉ	I àâÉqÉ	<968: 6: 8: :
Amortissements et provisions					
Immobilisations incorporelles d'exploitation	(1 312)	(11)	0	0	(1 321)
Fonds de commerce	(862)	0	0	0	(862)
Logiciels	(448)	(11)	0	0	(459)
Autres immobilisations incorporelles	0	0	0	0	0
Immobilisations corporelles d'exploitation	(545)	(36)	11	(3)	(573)
Terrains et constructions	(159)	(19)	2	2	(174)
Autres immobilisations corporelles	(386)	(17)	9	(5)	(399)
Immobilisations corporelles hors exploitation	0	0	0	0	0
Terrains et constructions	0	0	0	0	0
Autres immobilisations corporelles	0	0	0	0	0
TOTAL	(1 857)	(47)	11	(3)	(1 894)

V àq<67 L âî çî ué't u'é wî Éqéyqî yâ à'uî 't yôuéé" "Usî yu

(en millions d'euros)	: 8: :	7576
Instruments conditionnels	7 313	8 205
Comptes de règlement	6	21
Débiteurs divers	20 586	17 102
Comptes de stocks et assimilés	521	507
AUTRES ACTIFS	28 426	25 835
Comptes d'encaissement	0	0
Comptes d'ajustement	7 013	3 858
Comptes de gains sur IFT	204	129
Comptes de charges à répartir ou comptabilisées d'avance	310	330
Produits à recevoir	518	277
Comptes de régularisation divers	1 273	798
COMPTE DE RÉGULARISATION	9 318	5 392

V àq<68 Y ç éqî yâ à'é' yâî uér qâs qy éu'é' uî 'q ééyî yÉ ué

(en millions d'euros)	: 8: :	7576
Banques centrales, Comptes chèques postaux		
Dettes sur établissements de crédit*	138 777	178 313
À vue	13 452	10 998
À terme	125 325	167 315
Opérations interbancaires et assimilées	138 777	178 313
* Dont titres donnés en pension livrée	27 219	44 853
* Dont dettes rattachées	337	0

La variation sur les opérations interbancaires intervenue à partir de 2021, intègre la mise en place de prêts et emprunts à terme auprès du Groupe BPCE à hauteur 47 milliards d'euros au 31 décembre 2022 (54,2 milliards d'euros au 31 décembre 2021) conclues afin de répondre aux contraintes du ratio de liquidité long

terme (NSFR : Net Stable Funding Ratio) devenu obligatoire depuis le 30 juin 2021. Ces opérations de Money Market sont conclues avec des durées de préavis d'exercice d'option distinctes entre les opérations prêteuses et les opérations emprunteuses afin de permettre à Natixis de respecter un ratio minimum de 100 %.

V àq<69 Y ç éqî yâ à'é' qôus 'É' s Éyuâî Éu

(en millions d'euros)	: 8: :	7576
Comptes d'épargne à régime spécial	2	35
À vue	0	0
À terme	2	35
Autres dettes*	97 770	94 942
À vue	29 932	26 140
À terme	67 838	68 802
Opérations avec la clientèle	97 772	94 977
* dont titres donnés en pension livrée	59 128	58 114
* dont dettes rattachées	143	11



V àqç Muî uê' éuçé êuàî uê' çqéí à' yîéu

(en millions d'euros)	: 8 : :	7576
Titres du marché interbancaire et titres de créance négociables	39 926	33 040
Emprunts obligataires	24 628	21 789
DETTES REPRÉSENTÉES PAR UN TITRE	64 554	54 829
Dont primes d'émission non amorties	273	275

V àqç L àî çî ué' t u'é wî Éqéqí yà' uí' ç yôuéé' ' Zqéêy

(en millions d'euros)	: 8 : :	7576
Créditeurs divers	17 957	14 751
Opérations sur titres	22 092	24 628
dont, transaction, autres dettes sur titres	22 084	24 622
dont dettes rattachées	8	6
Instruments conditionnels vendus	6 484	6 715
Comptes de règlement relatifs aux opérations sur titres	6	10
AUTRES PASSIFS	46 539	46 104
Comptes indisponibles	6	22
Comptes d'ajustement et d'écart	1 565	270
Comptes de pertes sur IFT	472	340
Comptes de produits à étaler ou constatés d'avance	46	20
Charges à payer	1 174	805
Comptes de régularisation divers	1 454	1 053
COMPTES DE RÉGULARISATION	4 717	2 510

V àqç Zéâôyêyâ à' uí' ç çé syqí yâ àè

(en millions d'euros)	896896: 8 : :	L àntu z É	Z qÀÉÉqÉ	onÉÉp q o zçqÉÉu z	I àôÉqÉ	< 969: 6 8 : :
Provisions déduites de l'actif	(1 909)	(493)	962	(54)	0	(1 494)
Établissements de crédit	(24)	0	1	0	0	(23)
Clientèle	(1 375)	(463)	759	(53)	0	(1 132)
Participations	(3)	(6)	4	0	1	(4)
Autres titres détenus à long terme	(12)	(1)	1	0	(1)	(13)
Parts dans les entreprises liées	(473)	(7)	190	0	0	(290)
Titres et débiteurs divers	(22)	(16)	7	(1)	0	(32)
Provisions de passif	2 076	827	(600)	38	(2)	2 339
Engagements liés au personnel	370	85	(141)	2	(5)	311
Hors Bilan (engagements par signature)	38	62	(80)	0	0	20
Risques Pays	283	166	(139)	1	0	311
Risques Individuels	0	1	0	0	0	1
Provisions pour litiges	425	7	(10)	28	0	450
Risques Sectoriels	244	47	(76)	6	0	221
Risques instruments financiers à terme	28	(8)	(3)	0	0	17
Autres	688	467	(151)	1	3	1 008

(en millions d'euros)

	5645647576	L àmàuz É	Z qÀÈÈqÉ	onÈÈÉpq o z çqÉÈuz	I ààqÉ	8646747576
Provisions déduites de l'actif	(1 896)	(661)	654	(35)	29	(1 909)
Établissements de crédit	(30)	0	6	0	0	(24)
Clientèle	(1 404)	(426)	507	(60)	8	(1 375)
Participations	(7)	(1)	7	0	(2)	(3)
Autres titres détenus à long terme	(17)	(2)	37	0	(30)	(12)
Parts dans les entreprises liées	(363)	(210)	47	0	53	(473)
Titres et débiteurs divers	(75)	(22)	50	25	0	(22)
Provisions de passif	2 021	554	(532)	42	(9)	2 076
Engagements liés au personnel	296	134	(56)	0	(4)	370
Hors Bilan (engagements par signature)	35	48	(45)	1	(1)	38
Risques Pays	325	59	(102)	1	0	283
Risques Individuels	1	0	(1)	0	0	0
Provisions pour litiges	453	6	(66)	30	2	425
Risques Sectoriels	297	75	(135)	7	0	244
Risques instruments financiers à terme	56	(3)	(25)	0	0	28
Autres	558	235	(102)	3	(6)	688

V àq<6> Nuus î y'uî 'ç qéêyê'êâsyqi û',x âéé'ç Èq àê't u'yt Èyêqî yâà'' uî'ç u'ç u'éuâéî çàs u-

ç xâàu z !pqÉqrrqoàurÉ

	<969: 6: 8: :	8646747576
Techniciens	2 952	2 640
Cadres	3 841	4 802
NOMBRE DE SALARIÉS	6 793	7 442

I çnz àns qÉÀ Èà ÈqâÈÈ! !xqy Àx Uqà!mâàÈqÉ!mçnz àns qÉ! !x z s!àqÈy ç XÈz ouÀmqÉt èÀ àt ÈqÉmoà!mÈqçqÉààxÉ qÉ

Par type d'engagement	: 8: :				7576			
	g çÉ É %s ùÈ' ÀùÈ% % È	ÈÉ u Ès- àÈ-ÈÉ	M È % u- %ç-ç%É' È		Z sy qÉÀ Èà ÈqâÈÈ «xqy Àx u !ÀÈqÉà!màuz É p tur qÉ		I ààqÉ!mçnz àns qÉ !x z s!àqÈy ç	
	O's' Àù' È- ÈyÈ ué È È u È È çÉ È	V- È' -é %È àÈ-%Èyu é È	b uâÈÈ u uâÈ	M È u u- uçÈ	K y Àx y qz àÈ pqÈqâÈnuâq qâ!mâàÈqÉ È sy qÉ	Q p qy z uâ Èp q tur !p qonÈÈu Èq	U p m x q È p à-àÈrç n x	I ààqÉ mçnz àns qÉ
Taux d'actualisation	3,72 %	3,71 %	3,64 %	3,66 %	0,86 %	0,75 %	0,55 %	0,70 %
Taux de rendement attendus des actifs	3,72 %	2,83 %			0,86 %	2,86 %	0,00 %	

Les taux d'augmentation de salaire sont calculés par catégorie professionnelle et selon la méthode de la population constante avec une moyenne sur trois ans. Au 31 décembre 2022, la moyenne de ce taux (brut d'inflation) s'élève à 2,96 %, contre 2,68 % au 31 décembre 2021.

La durée de vie active moyenne restante des salariés, tous régimes confondus est de 11,0 ans contre 11,5 ans au 31 décembre 2021.

Mz s mç qy qz àÈxu Èmâ!ÀmÈÈur!È ourâé!moàurÈp q!o àç qÈàÈq!qà!moàurÈp uÈàz oàÈ

(en millions d'euros)

	<969: 6: 8: :	8646747576
Engagement brut	453	552
Juste valeur des actifs de régime	(212)	(245)
Juste valeur des actifs distincts	(28)	(64)
ENGAGEMENT NET	213	243



bqz àumàu z !pq!xqz s mε qy qz àz qdÀmÈcèÀq!pq!È s y qÉ

	: 8: :					7576				
	g çè É Δε έέ ùÉ' Δύεé Δ Ε υ ές- έ-έέ					Z s y qÉ À Èà ÈiqáÈÈ «qy Àx u «ÈqÉòmàu z È p tuz uqÉ				
	M É % υ- υçÉ %-ç%É' É					I àcèqÉmεz òms qÉ lx z s!àqÉy q				
	Oς' Δù 4 ' É- É É υέÉ V' É' -έ É % É É % b υάίÉ M É çè É Έyu é É % υ υάί u υ- υçÉ					K y Àx 2 y qz cÉ pqÉqáÈmáq qámáçqÉ È s y qÉ				
	i ≤ uú					Q p q y z u à É pq!ruz U p m x qÉ p á!cÈrε m x I àcèqÉ mεz òms qÉ				
] òm x									
Engagement au 1^{er} janvier										
Engagements nets comptabilisés	33	26	33	180	272	35	28	33	115	211
Gains et pertes sur écarts actuariels non comptabilisés	(21)	(12)	(2)	1	(34)	6	(8)	(2)	2	(2)
Coût des services passés non comptabilisés	0	2	3	0	5	1	6	3	0	10
Engagement total net au 1^{er} janvier	12	16	34	181	243	42	26	34	117	219
Droits liquidés sur la période	(2)	3	(1)	(39)	(39)	(3)	(9)	(1)	(33)	(46)
Droits acquis sur la période	1	6	3	76	86	1	8	3	66	78
Coût financier	1	1			2	1				1
Rendement brut attendu des actifs	(6)	(3)	0	0	(9)	(4)	(3)	0	0	(7)
Variation des frais de gestion	0	0	0	0	0	0	0	0	0	0
Versement de la période au fonds	0	0	0	0	0	0	0	0	0	0
Frais sur versements	0	0	0	0	0	0	0	0	0	0
Modification de régime comptabilisée sur la période	0	0	0	0	0	0	3	0	0	3
Écarts actuariels enregistrés sur la période	0	(1)	(7)	0	(8)	0	0	(1)	0	(1)
Autres éléments	3	(24)	(6)	(17)	(44)	3	0	0	32	35
Variation enregistrée en résultat	(3)	(18)	(11)	20	(12)	(2)	(1)	1	65	63
Autres éléments (variation du périmètre...)	0	0	0	0	0	0	0	0	0	0
Autres variations comptabilisées	0	0	0	0	0	0	0	0	0	0
Écart actuariel sur engagements	(29)	(34)	(6)	(3)	(72)	(13)	(5)	(1)	(1)	(20)
Écart actuariel sur rendement des actifs	44	0	0	0	44	(15)	0	0	0	(15)
Autres écarts actuariels	0	4	0	0	4	0	1	0	0	1
Variation des écarts actuariels non enregistrés	15	(30)	(6)	(3)	(24)	(28)	(4)	(1)	(1)	(34)
Modification de régime intervenue dans la période	(1)	0	0	0	(1)	0	0	0	0	0
Autres éléments	0	(1)	0	0	(1)	0	(1)	0	0	(1)
Autres variations non comptabilisées	(1)	(1)	0	0	(2)	0	(1)	0	0	(1)
Engagement au 31 décembre										
Engagements nets comptabilisés	30	8	23	200	261	33	26	33	180	272
Gains et pertes sur écarts actuariels non comptabilisés	(7)	(40)	(1)	(3)	(51)	(21)	(12)	(2)	1	(34)
Coût des services passés non comptabilisés	0	1	2	0	3	0	2	3	0	5
ENGAGEMENT TOTAL NET AU 31 DÉCEMBRE	23	(31)	24	197	213	12	16	34	181	243

V àqç6A Muî uê'èi r âét âàà uê

(en millions d'euros)

	: 8: :	7576
Dettes subordonnées à durée déterminée	2 956	4 076
Titres subordonnés	106	226
Emprunts subordonnés	2 850	3 850
Dettes subordonnées à durée indéterminée	2 306	2 344
Emprunts participatifs	0	0
Titres subordonnés	972	1 466
Emprunts subordonnés	1 334	878
Dettes rattachées	24	23
	5 286	6 443

Dettes représentant 10 % du montant total des dettes subordonnées

L nâq! p y uêÛ z	L nâq p ot nzoq	L qçÉq	U z àntz à « y uêÛ z	X Èu puâ. p qâ y n q pâlo âÀ z] nâé qâpâÉ q nçnz à nâÉqy u Èç p nâq!p q!omx] nâé! nâÉ É nâÉqy u Èç p nâq!p q!omx	: 8: :	7576	X nâÉuÉ o z ç qÉu n qÉ qz!omâ u m x	K z puâ z!p q!m Èân Èpuz nâu z Ènz s Ènz s p nâqy qz à ÈâÀ ÈqâÉ
14/06/2021	14/06/2031	EUR	900 000 000	Tri- mestrielle	€STR + 133 bp	€STR + 133 bp	900 000 000,00	900 000 000,00	Non convertible	SNP
13/12/2021	14/03/2033	EUR	900 000 000	Tri- mestrielle	€STR + 156 bp	€STR + 156 bp	900 000 000,00	900 000 000,00	Non convertible	SNP
25/02/2016	25/02/2028	EUR	300 000 000	Tri- mestrielle	E3M +292 bp	E3M +292 bp	300 000 000,00	0,00	Non convertible	SNP
06/12/2018	06/12/2030	EUR	300 000 000	Tri- mestrielle	E3M +223 bp	E3M +223 bp	300 000 000,00	0,00	Non convertible	SNP
20/10/2020	20/10/2035	EUR	350 000 000	Annuelle	0,01388	0,01388	350 000 000,00	0,00	Non convertible	SNP
29/07/2015	29/07/2027	EUR	1 000 000 000	Tri- mestrielle	Euribor 3M + 230 bp	Pas de call émetteur	0,00	1 000 000 000,00	Non convertible	Créances chirogra- phaires

] uêÉÉâÀqÉÈân Èp z z È !pâÈ q!uz p àqÉy uz q

Natixis a émis des titres super subordonnés à durée indéterminée qui offrent aux souscripteurs une rémunération à taux fixe ou à taux variable et peuvent être remboursées à l'issue d'une période fixe puis à chaque date anniversaire du coupon. En cas de non-remboursement à l'issue de cette période, il sera versé pour certaines de ces émissions un coupon variable indexé sur Euribor ou Libor.

Les modalités contractuelles des titres super subordonnés prévoient que l'émetteur a la possibilité de suspendre (en tout ou partie) le versement des intérêts, les coupons non versés n'étant pas reportés.

Du fait de la présence d'une clause d'absorption des pertes, le nominal des titres peut être réduit en cas d'insuffisance de fonds propres réglementaires pour servir de nouvelle base de calcul des coupons. Le nominal d'origine peut toutefois être reconstitué sous certaines conditions.

En cas de liquidation de Natixis et nonobstant toute réduction éventuelle du nominal d'origine des titres, les porteurs produiront leurs titres pour leur montant nominal d'origine.

L qâqÉÈân Èp z z qÉÈqy n âÈÈm x qÉ

Les dettes subordonnées remboursables émises par Natixis sont des emprunts ou des titres à moyen et long terme assimilables à des créances de rang subordonné simple dont le remboursement avant l'échéance contractuelle interviendrait, en cas de liquidation de la société émettrice, après les autres créanciers mais avant les titulaires de prêts ou titres participatifs.

Après accord de l'autorité de surveillance bancaire et à l'initiative de la société émettrice, les dettes subordonnées remboursables peuvent faire l'objet d'un remboursement anticipé par rachat en Bourse, ou de gré à gré lorsqu'il s'agit de dettes privées, à partir d'une date fixée dans la notice d'émission ou le contrat de souscription ou en cas de modification des règles fiscales ou réglementaires en vigueur. Dans tous les cas, ces remboursements sont soumis à l'accord des autorités de surveillance bancaire.



V àq75 Ζεάôÿÿââé'è uûî uâî uê

(en millions d'euros)	ΧΕ ζιέυ z Ε çmântu z ny	ΧΕ ζιέυ z Ε çmântu z ny	l y ÈuÉÉqy qz àÉ p È s m à uÉqÉ	N zpÉÁânkoÉ πτροά Ε	i s uû
Au 1^{er} janvier 2021	0	0	0	2	2
Dotations	0	0	0	0	0
Reprises	0	0	0	0	0
Autres	0	0	0	43	43
Mouvements de l'année 2021	0	0	0	43	43
SOLDE AU 31 DÉCEMBRE 2021	0	0	0	45	45
Au 1^{er} janvier 2022	0	0	0	45	45
Dotations	0	0	0	0	0
Reprises	0	0	0	0	0
Autres	0	0	0	(45)	(45)
Mouvements de l'année 2022	0	0	0	(45)	(45)
SOLDE AU 31 DÉCEMBRE 2022	0	0	0	0	0

V àq76 L qçÿqÉçÿ uê't Î ÿéÿââé éuêôuê'uî 'éuçâé'' àâî ôuqî

(en millions d'euros)	ΚmÀuîmx	Xÿy q p y uÉÿ z	Z ÉqÉçq x s m q	Z ÉqÉçq s z Èmq	Z ÉqÉçq È s x y qz à q p qÉ ÀxâÉ2çmâq x z s!âqÿy q	l àâÉqÉ È ÉqÉçqÉ	Z qÀ Èç z àçqmâ] àmx
Au 1^{er} janvier 2021	5 050	7 426	533	1 200	0	2	3 250	17 461
Affectation du résultat 2020							(46)	(46)
Attribution gratuite d'actions	3			(3)				0
Mouvements de l'année 2021	3	0	0	(3)	0	0	(46)	(46)
SOLDE AU 31 DÉCEMBRE 2021	5 053	7 426	533	1 197	0	2	3 204	17 415
Au 1^{er} janvier 2022	5 053	7 426	533	1 197	0	2	3 204	17 415
Affectation du résultat 2021							555	555
Versement dividendes							(921)	(921)
Attribution gratuite d'actions	4			(4)				0
Augmentation Capital transfert métiers Assurance et Paiements	837							837
Augmentation Prime d'émission transfert métiers Assurance et Paiements		864						864
Transfert métiers Assurance et Paiements		(1 782)						(1 782)
Incorporation de réserve				2		(2)		0
Mouvements de l'année 2022	841	(918)	0	(2)	0	(2)	(366)	(447)
SOLDE AU 31 DÉCEMBRE 2022	5 894	6 508	533	1 195	0	0	2 838	16 968

Au 31 décembre 2022, le capital social est composé de 3 684 053 471 actions de 1,60 euro de nominal. Tous les titres confèrent les mêmes droits à leurs détenteurs, hors actions autodétenues qui n'ont pas de droit de vote.

L'augmentation de capital sur l'exercice 2021 correspond à l'attribution 2 006 829 actions gratuites accordées à certains salariés de Natixis dans le cadre des Plans de fidélisation et de performance.

L'augmentation de capital sur l'exercice 2022 correspond à l'attribution 2 743 346 actions gratuites accordées à certains salariés de Natixis dans le cadre des Plans de fidélisation et de performance.

L'assemblée générale du 22 mars 2022 a décidé d'une distribution exceptionnelle de primes d'émission en nature par voie de remise d'actions et d'une augmentation en numéraire par émission de 523 351 794 actions ordinaires liées au Transfert des métiers Assurance et Paiements à BPCE.

L'assemblée générale du 24 mai 2022 a décidé d'affecter la totalité des autres réserves au poste de réserve générale.

V àq77 Υç éqî yâ à ê' qôus qéê yê' uî uà uq wî uâi ê' qw éuâi ê' qé qwâi yâ à 't uêç éâs t i éuê' ç i r Éçèi uê

(en millions d'euros)

	: 8: :	7576
Actif		
Créances sur les établissements de crédit	83 835	96 945
Créances sur la clientèle	36 310	37 337
Obligations et autres titres à revenu fixe	2 709	4 037
Actions et autres titres à revenu variable	3 379	3 028
Passif		
Dettes envers les établissements de crédit	92 283	119 262
Dettes envers la clientèle	18 783	20 470
Dettes représentées par un titre	375	322
Dettes subordonnées	3 807	5 300
Hors-bilan		
Engagements de financement en faveur :		
d'établissements de crédit	131	3 302
de la clientèle	13 026	9 776
Engagements de garantie d'ordre		
d'établissement de crédit	1 661	3 706
de la clientèle	7 245	6 517

Au titre du règlement n° 2014-07 art. 1124-61 relatif aux transactions entre parties liées, Natixis n'a pas d'informations complémentaires à publier du fait que ces transactions sont, soit exclues du périmètre déclaratif (filiales détenues en totalité), soit conclues à des conditions normales de marché.

V àq78 î qî 't uê' q s î yêç qéê yê' uî uà uq wî uâi ê' qw éuâi ê' qé qwâi yâ à 't uêç éâs t i éuê' ç i r Éçèi uê

(en millions d'euros)

	: 8: :	7576
Opérations avec la clientèle	904	904
Autres comptes d'actif	0	7
TOTAL ACTIF	904	911
Opérations interbancaires et assimilées	46	46
Opérations avec la clientèle	994	1 007
Autres comptes de passif	38	0
Fonds publics affectés	0	45
TOTAL PASSIF	1 078	1 098



V àq79 Sâi é î'ê'úi ç'éât i yî'ê'q'êêyî yÉ ê

(en millions d'euros)	: 8: :	7576
Intérêts et produits assimilés	7 952	5 167
Sur opérations avec les établissements de crédit	3 431	1 150
Sur opérations avec la clientèle	2 969	2 015
Sur obligations et autres titres à revenu fixe	156	151
Autres intérêts et produits assimilés	1 396	1 851
Intérêts et charges assimilés	(7 473)	(4 067)
Sur opérations avec les établissements de crédit	(3 097)	(1 108)
Sur opérations avec la clientèle	(1 833)	(755)
Sur obligations et autres titres à revenu fixe	(1 275)	(1 095)
Autres intérêts et charges assimilées	(1 268)	(1 109)
	479	1 100

Dont charges d'intérêts relatifs aux dettes subordonnées pour - 198 millions d'euros au 31 décembre 2022 contre - 159 millions d'euros au 31 décembre 2021.

Les intérêts négatifs sur les actifs sont présentés parmi les « Intérêts et charges assimilés » ; les intérêts négatifs sur les passifs sont présentés parmi les « Intérêts et produits assimilés ». Au 31 décembre 2022, les intérêts négatifs des actifs et passifs s'élevaient respectivement à - 283 millions d'euros et 249 millions d'euros.

V àq7: buôudâi ê't uê'î'y'ê'ê'ê' " éuôudâi "ôqéyq' Éu

(en millions d'euros)	: 8: :	7576
Parts entreprises liées	600	300
Titres de participation et autres titres détenus à long terme	0	0
Actions et autres titres à revenu variable	24	7
TOTAL	624	307

V àq7< Lâî î yêêyââê

(en millions d'euros)	: 8: :		7576	
	e ≤ é	Oèu çÉ	XÈ pâwÉ	Kt mÈS qÉ
Sur opérations avec la clientèle	448	(4)	436	(5)
Sur opérations sur titres	2	(134)	2	(144)
Sur instruments financiers à terme	18	(50)	55	(45)
Sur engagements de financement et de garantie	123	(108)	117	(78)
Sur autres engagements de hors bilan	96	(102)	114	(37)
Sur opérations de change	0	(15)	0	(10)
Sur autres prestations de Services financiers	14	(11)	11	(9)
Sur moyens de paiement	38	(40)	38	(45)
Produits accessoires	3	0	7	0
Autres	15	0	21	0
TOTAL	757	(464)	801	(373)

V àq7 = b èi Éqî 't uê'çâé uwi yËËê't u'à uâsyqî yâà

(en millions d'euros)

	: 8: :	7576
Résultat sur titres de transaction	(2 807)	9 777
Résultat sur opérations de change	63	(713)
Résultat sur opérations d'instruments financiers à terme	5 227	(7 769)
TOTAL	2 483	1 295

V àq7 > Pqyâé'dâi 'ç ué uê'èi éâç éqî yâàé't uê'çâé uwi yËËê' t u'çÉqs uî uâi 'uî qéêËË yÉ ê

(en millions d'euros)

	: 8: :	7576
Titres de placement		
Plus-values de cession	84	69
Moins-values de cession	(101)	(25)
(Dotations)/Reprises nettes de dépréciation	(39)	66
TOTAL	(56)	110

V àq7 A Ji î éuê'çéât î yî è'uî 's x qéuê't uûç ÉâËË qî yâà'r qâsqyéu

(en millions d'euros)

	: 8: :		7576	
	e ≤ é	Oèu çÉ	XÈ pâuÉ	Kt mÈs qÉ
Charges sur produits rétrocedés	0	(1)	0	0
Charges diverses d'exploitation bancaire	0	(1 046)	0	(466)
Impôts et taxes affectés au PNB	0	0	0	(1)
Produits divers d'exploitation bancaire	860	0	419	0
Produits accessoires	67	0	245	0
Quote-part sur opérations bancaires faites en commun	5	0	4	0
Transferts de charges d'exploitation bancaire	2	0	2	0
Aut pdt divers d'exploitat° – Aut pdts d'exploitat° bcr	1	0	0	0
Dotat° et reprise aux provis° pr risq & chges – Aut chges exploitat° bcr	(5)	0	(17)	0
TOTAL	930	(1 047)	654	(467)



V àq85 L x qéuâé'w à éqÉuê't uûç Éâÿ qî yâà

(en millions d'euros)	: 8: :	7576
Frais de personnel	(1 297)	(1 434)
Salaires et traitements	(865)	(876)
Charges sociales ^(a)	(358)	(352)
Intéressement et participation	(61)	(82)
Charges fiscales	(48)	(70)
Refacturations	21	24
Provisions Risques Charges ^(b)	14	(78)
Autres frais administratifs	(1 175)	(1 200)
Impôts et taxes ^(c)	(269)	(186)
Services extérieurs	(1 320)	(1 258)
Refacturations	414	244
Dotations aux amortissements et aux dépréciations sur immobilisations corporelles et incorporelles	(47)	(71)
Dotations	(47)	(71)
TOTAL	(2 518)	(2 705)

(a) Dont charges de retraite pour 125 millions d'euros au 31 décembre 2022 contre 77 millions d'euros au 31 décembre 2021.

(b) Dont une reprise de 10 millions d'euros concernant le Plan Sauvegarde Emploi.

(c) Dont contribution au Fonds de Résolution Unique (FRU) pour 222 millions d'euros au 31 décembre 2022 contre 130 millions au 31 décembre 2021.

V àq86 L â î'ti 'éyéèi u

(en millions d'euros)	: 8: :	7576
Coût du risque sur éléments d'Actif	(167)	(134)
Sur créances douteuses :	(161)	(130)
Dotations aux dépréciations	(370)	(303)
Reprises de dépréciations	542	417
Pertes couvertes	(333)	(241)
Pertes non couvertes	(12)	(7)
Récupérations sur créances amorties	12	4
Sur titres :	(6)	(4)
Dotations aux dépréciations	(6)	(4)
Reprises de dépréciations	0	43
Pertes couvertes	0	(43)
Coût du risque sur éléments de Passif	24	167
Sur risques pays et sectoriels :	1	103
Dotations aux provisions	(213)	(134)
Reprises de provisions	214	237
Sur risques & charges :	23	64
Dotations aux provisions	(68)	(54)
Reprises de provisions	91	118
TOTAL	(143)	33

V àq87 Pqyâé'âi 'ç ué ué'èi éqsi yuê'y Î âryéê ê

(en millions d'euros)	: 8: :	7576
Immobilisations financières		
Participations et autres titres détenus à long terme	65	(114)
Plus-values	38	13
Moins-values	(155)	(10)
Dotations aux dépréciations	(14)	(213)
Reprises de dépréciations	194	92
Dotations Risques et Charges	0	(1)
Reprises Risques et Charges	2	5
Titres d'investissement	1	0
Plus-values	1	0
Immobilisations corporelles et incorporelles	0	0
TOTAL	66	(114)

V àq88 \$ ç î'èi éçéêr à ysuê

(en millions d'euros)	: 8: :	7576
Impôt au taux normal	(44)	(60)
Impôt au taux réduit	0	0
Avoirs fiscaux et crédits d'impôt	4	5
Effet de l'intégration fiscale et autres éléments	(321)	(29)
TOTAL	(361)	(84)

Κμοâxpq!xy À à

La convention d'intégration fiscale en vigueur au sein de Natixis jusqu'au 31 décembre 2021 était fondée sur le principe de la neutralité selon lequel chaque filiale déterminait son impôt et contribuait à l'impôt du groupe comme si elle n'était pas intégrée. Du fait de l'opération de rachat des actions Natixis aux minoritaires, réalisée par BPCE en 2021, le groupe d'Intégration fiscale de Natixis a pris fin le 31 décembre 2021. Les conséquences de la fin du groupe d'intégration fiscale ont été comptabilisées au 31 décembre 2021.

Au 1^{er} janvier 2022, Natixis et ses filiales sont devenues membres du groupe d'intégration fiscale de BPCE SA. La convention d'intégration fiscale conclue entre Natixis et BPCE prévoit que la contribution de Natixis à l'impôt du groupe d'intégration fiscale BPCE SA est égale à l'impôt que Natixis aurait acquitté auprès du Trésor, en qualité de société mère intégrante du groupe fiscal qu'elle aurait pu former avec ses filiales en l'absence de prise en contrôle à plus de 95 % par BPCE SA (i.e mise en place d'un sous-groupe conventionnel Natixis). Par ailleurs, du fait de l'option pour l'imputation des déficits de l'ancien groupe d'intégration fiscale Natixis selon le mécanisme dit de la base élargie, BPCE est susceptible de réaliser des économies d'impôt qui sont restituées à Natixis, dans la mesure où elles n'auraient pas préalablement impactées le calcul de la contribution d'impôt de Natixis. Cette dernière organise enfin avec ses filiales la répartition de l'impôt et les modalités d'indemnisation des déficits au sein du sous-groupe conventionnel Natixis.



V àq:89 S à u à é q í y à 'w à u é q ç x y è i u

(en millions d'euros)	: 8 : :						7576					
	S u-yÉ	M É R ΔÉ M	É	M É M	É	i ≤ uú	N é m z o q	I à c é q É M à É À q	I y È À à q É	I É q	I à c é q É	J à m x
Produits et charges d'intérêts et assimilés	(351)	255	277	293	5	479	269	213	381	232	5	1 100
Revenus des titres à revenu variable	624	0	0	0	0	624	307	0	0	0	0	307
Produits et charges de commissions	29	69	142	53	0	293	146	74	151	57	0	428
Résultat net sur opérations sur portefeuille de placement et négociation	2 405	213	10	(185)	(16)	2 427	1 363	11	3	32	(4)	1 405
Autres produits et charges d'exploitation bancaire	(68)	2	(47)	(5)	0	(118)	198	4	(16)	0	0	186
TOTAL PRODUIT NET BANCAIRE	2 639	539	382	156	(11)	3 705	2 283	302	519	321	1	3 426

V àq:8: R à é é r y q à " S à u à é í u à i é " y à q à s y u é é " q u é i u

(en millions d'euros)	c ≤ é -- É ú % 8 : :	V à u z z q É 7576
Marchés organisés	260 815	305 422
Opérations fermes	260 806	301 393
Opérations conditionnelles	9	4 029
Marchés de gré à gré	9 392 868	7 777 598
Opérations fermes	8 817 410	7 245 640
Opérations conditionnelles	575 458	531 958
INSTRUMENTS DE TAUX D'INTÉRÊT	9 653 683	8 083 020
Marchés organisés	5	200
Opérations fermes	5	200
Opérations conditionnelles	0	0
Marchés de gré à gré	339 211	268 061
Opérations fermes	65 147	55 762
Opérations conditionnelles	274 064	212 299
INSTRUMENTS DE COURS DE CHANGE	339 216	268 261
Marchés organisés	128 885	121 463
Opérations fermes	75 989	56 323
Opérations conditionnelles	52 896	65 140
Marchés de gré à gré	203 330	184 134
Opérations fermes	109 015	127 898
Opérations conditionnelles	94 315	56 236
Autres instruments	332 215	305 597
Dont opérations de couverture		
sur instruments de taux d'intérêt	28 129	24 424
sur instruments de cours de change	3	3
sur autres instruments	3 850	3 148
Dont opérations de macrocouverture	242 510	533 370
Dont opérations en position ouverte isolée	5	222

Μέτρηση και διαχείριση κινδύνου

	Μέτρηση και διαχείριση κινδύνου
Administrations et banques centrales	12 381
Établissements financiers	33 139
Autres	13 976
TOTAL	59 496

(a) Exposition calculée selon les normes Bâle 3 en vigueur.

Les informations sur la gestion des risques de crédit sont présentées dans la partie [3.2.4] du chapitre [3] « Risques de crédit et de contrepartie ».

Αξιολόγηση κινδύνου

(en millions d'euros)	2023	2022
Instruments de taux d'intérêt		
Juste valeur positive	35 652	30 277
Juste valeur négative	35 249	26 709
Instruments de cours de change		
Juste valeur positive	28 439	18 624
Juste valeur négative	28 047	18 681
Autres instruments		
Juste valeur positive	5 561	6 176
Juste valeur négative	5 284	7 015

Υποχρεώσεις

(en millions d'euros)	2023	2022
Engagements de financement	96 805	97 864
Établissements de crédit	22 970	27 953
Clientèle	73 835	69 911
Engagements de garantie	41 658	36 972
Établissements de crédit	6 991	7 060
Clientèle	34 667	29 912
Engagements sur Titres	6 767	6 771
Autres engagements	13 474	19 015
TOTAL DES ENGAGEMENTS DONNÉS	158 704	160 622
Engagements de financement	28 345	40 566
Établissements de crédit	20 659	36 073
Clientèle	7 686	4 493
Engagements de garantie	33 628	20 418
Établissements de crédit	33 628	20 418
Engagements sur Titres	6 706	6 738
Autres engagements	12 268	12 156
TOTAL DES ENGAGEMENTS REÇUS	80 947	79 878



V àq8= Υç éqî yâè't u'sxqàwUçé î ê'ui'uí çéi àî ê'uà't uôyêê

(en millions d'euros)

	: 8: :	7576
Change comptant		
Monnaies achetées non reçues	30 728	23 548
Monnaies vendues non livrées	30 809	23 486
Prêts/emprunts en devises		
Devises prêtées non livrées	0	0
Devises empruntées non reçues	0	0
Change à terme		
Euro à recevoir/devises à livrer	598 017	528 585
Devises à recevoir/euro à livrer	620 129	562 396
Devises à recevoir/devises à livrer	301 842	293 657
Devises à livrer/devises à recevoir	301 489	293 048
Report/déport à recevoir	4 518	1 762
Report/déport à payer	4 152	1 577

V àq8> Nî ç ÉáyêCéuêêâi ésuê'çqé° sx qàsue

(en millions d'euros)

	DEI8y UÉ	8y UÉ !6mz	Q « nız É	FI: nız É	Q p àqÉy uz q	i ≤ uú
Créances sur établissements de crédit	28 344	56 071	11 964	9 799	0	106 178
Opérations avec la clientèle	83 967	6 820	26 337	8 944	17	126 085
Obligations et autres titres à revenu fixe	6 385	1 136	3 784	1 709	0	13 013
Emplois	118 697	64 027	42 085	20 452	17	245 276
Dettes sur établissements de crédit	48 519	22 206	64 567	3 485	0	138 777
Opérations avec la clientèle	88 346	4 146	1 311	3 969	0	97 772
Dettes représentées par un titre	34 603	7 320	5 195	17 436	0	64 554
Ressources	171 468	33 672	71 073	24 890	0	301 103

V àq8A \$ çÉqâîqîyââê'uî qsiyôyî ê't qâéÉuê° îqîê'âi î uééyî âyéuê'' àâà'sââç éqîyê'qî' êuâê't u'Éqáys Éu°67A14J't'î 'L ât u'' w à éqÉt uéyî ç î é

Au 31 décembre 2022, Natixis ne détient pas d'implantations directes ou indirectes dans des états ou territoires non coopératifs au sens de l'article 230-0 A du Code général des impôts.

Z ÉâxàtàÉ'ruz m z ouqÉÉ'p q!xmÉ ou à !mâ!o âÉÉ'p qÉou z Â!p qÉz uqÉÉ'qéqÉou qÉ -mÈz 3688168: !qâ69>!pâ!p oÉqâÉâÉxqÉÉ ou à Éo y y qÉoum qÉ

V mâtÉq!p qÉuz puomtu z É	756	756A	7575	7576	: 8: :
Situation financière en fin d'exercice					
Capital social	5 040 461 747,20	5 044 925 571,20	5 049 522 403,20	5 052 733 329,60	5 894 485 553,60
Nombre d'actions émises	3 150 288 592	3 153 078 482	3 155 951 502	3 157 958 331	3 684 053 471
Nombre d'obligations remboursables en actions	0	0	0	0	0
Nombre d'obligations convertibles en actions	0	0	0	0	0
Résultat global des opérations effectives					
Chiffre d'affaires hors taxes	31 465 230 299,13	23 040 275 032,80	26 296 468 149,97	32 895 241 124,13	34 931 041 349,70
Bénéfice avant impôt, amortissements et provisions	1 610 377 425,74	2 205 278 559,53	369 564 682,90	526 221 628,27	700 317 846,18
Impôt sur les bénéfices	269 538 633,33	120 723 077,77	211 515 956,27	(84 376 911,41)	(361 817 090,75)
Bénéfice après impôt, amortissements et provisions	1 834 308 793,77	2 242 111 898,15	142 691 880,31	555 173 956,59	747 524 492,42
Montant des dividendes distribués ^(a)	2 457 225 101,76	0,00	189 357 090,12	920 397 972,50	442 086 416,52
Résultat des opérations réduit à une seule action					
Bénéfice après impôt, mais avant amortissements et provisions	0,60	0,74	0,18	0,14	0,09
Bénéfice après impôt, amortissements et provisions	0,58	0,71	0,05	0,18	0,20
Dividende versé à chaque action	0,78	0,00	0,06	0,25	0,12
Personnel					
Nombre de salariés	7 462	7 255	7 504	7 442	6 794
Montant de la masse salariale	916 160 105,76	916 358 847,83	801 847 788,90	876 012 387,95	865 082 165,03
Montant des sommes versées au titre des avantages sociaux (Sécurité sociale, œuvres sociales, etc.)	421 145 026,49	523 163 629,26	317 843 440,76	433 842 274,88	419 385 538,01

(a) Dont sur 2018 :
un dividende ordinaire de 945 086 577,60 euros ;
un dividende exceptionnel de 1 512 138 524,16 euros,
Pour 2021 : suite à l'assemblée générale ordinaire du 24 mai 2022.
Dont 2022 : sous réserve de l'approbation de l'assemblée générale ordinaire.



: ϑ b q ç ç â é ' t u ê ' s â î Î y ê ê q y é u ê ' ç î û ' s â î ç î u ê ' é i é é u ê ' s â î ç î u ê ' q à à i u é é

Exercice clos le 31 décembre 2022

A l'assemblée générale

NATIXIS SA
 7, promenade Germaine Sablon
 75013 PARIS

Υ ç y à y â à

En exécution de la mission qui nous a été confiée par votre assemblée générale, nous avons effectué l'audit des comptes annuels de la société NATIXIS SA relatifs à l'exercice clos le 31 décembre 2022, tels qu'ils sont joints au présent rapport.

Nous certifions que les comptes annuels sont, au regard des règles et principes comptables français, réguliers et sincères et donnent une image fidèle du résultat des opérations de l'exercice écoulé ainsi que de la situation financière et du patrimoine de la société à la fin de cet exercice.

L'opinion formulée ci-dessus est cohérente avec le contenu de notre rapport au comité d'audit.

N z p q y q z à p q ! x À u z

Z r È ç z à u ç p n à p u à

Nous avons effectué notre audit selon les normes d'exercice professionnel applicables en France. Nous estimons que les éléments que nous avons collectés sont suffisants et appropriés pour fonder notre opinion.

Les responsabilités qui nous incombent en vertu de ces normes sont indiquées dans la partie « Responsabilités des commissaires aux comptes relatives à l'audit des comptes annuels » du présent rapport.

Q p À q z p m z o q

Nous avons réalisé notre mission d'audit dans le respect des règles d'indépendance prévues par le code de commerce et par le code de déontologie de la profession de commissaire aux comptes sur la période du 1^{er} janvier 2022 à la date d'émission de notre rapport, et notamment nous n'avons pas fourni de services interdits par l'article 5, paragraphe 1, du règlement (UE) n° 537/2014.

Ti ê i y s q i y â à ' t u é ' q ç ç é s y q i y â à é ' ' Z â y à i ê ' s É ê ' t u ' É q i t y î

En application des dispositions des articles L.823-9 et R.823-7 du code de commerce relatives à la justification de nos appréciations, nous portons à votre connaissance les points clés de l'audit relatifs aux risques d'anomalies significatives qui, selon notre jugement professionnel, ont été les plus importants pour l'audit des comptes annuels de l'exercice, ainsi que les réponses que nous avons apportées face à ces risques.

Les appréciations ainsi portées s'inscrivent dans le contexte de l'audit des comptes annuels pris dans leur ensemble et de la formation de notre opinion exprimée ci-avant. Nous n'exprimons pas d'opinion sur des éléments de ces comptes annuels pris isolément.

L ÀÈ oumà z !pqÉ À Èmà z Èmçqo! !xtoxqz à xq!ÉàÈnÉq!z pçpâqçq

Z uÉâq!pqz àru !qàÈÈz ouÀmâé!ûs qy qz àÈ

Les opérations avec la clientèle englobent les prêts distribués aux agents économiques autres que les établissements de crédit, à l'exception de celles représentées par un titre, les valeurs reçues en pension matérialisées par des valeurs ou des titres. Lorsqu'il survient un risque de non-recouvrement partiel ou total des créances, des dépréciations sont comptabilisées à hauteur de la perte probable. Ces dépréciations sont déterminées sur la base d'examen trimestriels, dossier par dossier, en tenant compte de l'analyse du risque et des garanties disponibles. Le montant des dépréciations est calculé par différence entre la valeur brute comptable de la créance et les sommes estimées recouvrables (y compris les flux résultant de la réalisation des garanties) actualisées au taux d'intérêt effectif d'origine pour les créances à taux fixe ou au dernier taux d'intérêt effectif déterminé selon les termes contractuels pour les créances à taux variable.

Le conflit entre la Russie et l'Ukraine en place depuis le 24 février 2022, du fait de ses conséquences directes et des sanctions qui en ont découlées, a eu des conséquences sur l'économie mondiale, avec en particulier des impacts significatifs sur les prix de l'énergie et des matières premières qui sont susceptibles d'affecter la capacité de remboursement de certains emprunteurs. Ce retour de l'inflation s'est accompagné de la fin des politiques monétaires accommodantes avec une remontée des taux directeurs au cours de l'exercice, qui impacte les estimations de croissance pour les exercices à venir.

La détermination des dépréciations individuelles de créances douteuses requiert une part importante de jugement notamment pour identifier les créances devant faire l'objet d'une dépréciation et pour estimer le montant de dépréciation à comptabiliser.

Nous avons considéré que ces dépréciations constituaient un point clé de l'audit dans la mesure où elles représentent une zone d'estimation significative pour l'établissement des comptes annuels, en particulier dans le contexte d'incertitudes économiques.

Vu"és qàsue"èi é"É"sÉuàî Éu"éuçé éuàî uàî "56: "4A9W
qï " 75" t suí r éu" 6466" t àâî " 6" 948W " t uàsâî éé
t àî î uî u2 Vu" sâ î " t î " éxèèi u" èi é" sés qàsue" t àî î uî éué
é uéi " Éò " "S 5W "qï "75t suí r éu"64662
cu"é v éu"é"qï "çqéqúéççx u"5t u"É"àâî u"6"uî "qï ù"àâî ué"9
uî "75t u"Éqààúu"çâî éçé é't u't î qyÉ2

V àÈq!mÀÀÈ ot q!p mâpuà

Nos travaux ont été adaptés pour tenir compte de l'évolution des risques et d'un niveau d'incertitude accru. Nous avons notamment apprécié la pertinence du dispositif de contrôle interne de Natixis et en particulier son adaptation au contexte d'incertitudes sur l'environnement macro-économique.

Nous avons évalué la conception et testé l'efficacité des contrôles clés mis en place par Natixis, en particulier ceux liés :

- à l'identification des indicateurs de dépréciation (tels que l'existence d'impayés) et au processus de notation des contreparties,
- à la classification des expositions en créances douteuses, au suivi et à la valorisation des garanties,
- à la détermination des dépréciations individuelles de créances douteuses et au dispositif de gouvernance et de validation associé.

En complément, pour un échantillon de dossiers sélectionnés sur la base de critères de matérialité et de risque, notamment des dossiers exposés aux conséquences du conflit entre la Russie et l'Ukraine, nous avons procédé à une revue de crédit consistant à :

- prendre connaissance des dernières informations disponibles sur la situation des contreparties sensibles et douteuses,
- réaliser des analyses contradictoires des hypothèses retenues ainsi que des estimations de provisions arrêtées par la direction sur la base des informations mises à notre disposition par l'établissement et de données externes,
- vérifier le correct enregistrement en comptabilité des dépréciations estimées.

Nous avons également vérifié la pertinence des informations détaillées dans l'annexe concernant les dépréciations de prêts et créances à la clientèle.





XÈ çÉú z ÈÀ àÈxàus qÉqà mâ àÈqÉÈÈÉÀâqÉ

Z uÉÁâq!upqz àru !qàÀÈz ouÀmâé!úâs qy qz àÉ

Les provisions pour risques constituent des passifs dont l'échéance ou le montant est incertain. Leur comptabilisation est subordonnée à l'existence d'une obligation actuelle résultant d'un évènement passé dont il est probable ou certain qu'elle provoquera une sortie de ressources et dont le montant peut être estimé de manière fiable. Le montant comptabilisé en provision correspond à la meilleure estimation de la sortie de ressources attendue pour éteindre l'obligation actuelle à la date de clôture. Les provisions sont revues à chaque date de clôture et ajustées pour refléter la meilleure estimation à cette date.

L'évaluation des risques juridiques et de non-conformité (y compris fiscale) qui en résultent repose sur l'estimation de la direction en date d'arrêt.

La comptabilisation d'une provision, la détermination de son montant ainsi que l'information financière communiquée nécessitent par nature l'exercice du jugement, en raison notamment de la difficulté à estimer la probabilité de réalisation du risque ainsi que l'issue et les conséquences financières des procédures en cours.

Nous avons considéré en conséquence que les provisions pour risques juridiques et de non-conformité constituaient un point clé de l'audit compte tenu de la sensibilité de ces provisions aux hypothèses et options retenues par la direction.

Vuê"çéáôÿáàê"çâî é"Éÿγuê"uí"qî î éúê"éÿèî uê"éu"éââî
 Éúò uê" "5"89A"W "qî "75t s ul r éú"64662Z âî é'çÉ È é't u
 t î qyÉÈ0éu"é v éúé"qî "çqÉq uÉqçx u"54"t u"Éq"àâî u"6"uí"
 Éq"àâî u"5; 't u'Éq ààúú2

V àÈq!mÀÀÈ ot q!p mâpà

Nous avons examiné le dispositif d'identification, d'évaluation et de provisionnement des litiges et autres risques.

Nous avons pris connaissance du statut des procédures en cours et des principaux risques identifiés par Natixis, à partir notamment d'échanges réguliers avec la direction (et plus particulièrement les directions juridique, de la conformité et fiscale de Natixis) ainsi que de l'examen de la documentation mise à notre disposition.

Nos travaux ont également consisté à apprécier le caractère raisonnable des hypothèses et des données retenues par la direction pour l'estimation du montant des provisions comptabilisées en date d'arrêt. Nous avons notamment impliqué des spécialistes en droit fiscal pour procéder à la revue critique des analyses de risques fiscaux identifiés par Natixis et des provisions y afférentes.

Nous avons par ailleurs mené des procédures de confirmation des litiges en cours auprès des conseils juridiques de Natixis.

Enfin, nous avons vérifié la correcte comptabilisation des provisions ainsi évaluées et la pertinence de l'information donnée à ce titre dans l'annexe des comptes annuels.

Μεμâμâυ z !pqÉυz ÈàÈâυ qz àÈrυz mz ouqÈÉz z !o à ÈÉâÈtpqÉy mÈot ÈμοâυÉ

Z uÉââq!pqz àru !qàÀÈz ouÀmâé!ûs qy qz àÈ

Dans le cadre de son activité de marché au sein de la Banque de Grande Clientèle, Natixis détient dans son bilan une part importante d'instruments financiers non cotés sur des marchés actifs, dont notamment 2 155 M€ comptabilisés au sein des titres de placement, de transactions et d'investissements.

L'évaluation de la valeur de marché de ces instruments financiers repose sur des techniques de valorisation qui comportent une part significative de jugement quant au choix des méthodologies et des données utilisées.

Nous avons considéré que les instruments financiers non cotés sur des marchés actifs constituaient un point clé de l'audit en raison du caractère significatif des expositions et du recours au jugement dans la détermination de la valeur de marché.

Vuê'γâéî á Í uâî ê'γâqàsγuêé"ââà"sâî ê'εî é't uê'í qésx ê qsiγê'êââî "ôuâî γÉ ê'qî "éυâ"t uê'çâéî uê't uυυî ê'çî r Èsê uî" ôqÈû êé" qééγ γÉ uê0 tu" sé qàs uê" εî é' Èuê îqr Èééû uâî ê" tu" sé tγ" uî" t âç éqîγââé" qôus" Èq sÈuâî Èu2
cu'é υ éuê'qî û"çqéqúéqçx uê"5"uî"6"t u"Èq"ââî u"6"uî"qî û àâî uê'8090 06; 'uî'6A't u'Èqââúu'çâî é'çÈ é't u't îqγÈ2

V àÈq!mÀÀÈ ot q!p mâpυà

Nous avons pris connaissance des processus et des dispositifs de contrôle interne existants au sein de Natixis relatifs à l'identification, la valorisation et la comptabilisation des instruments financiers non cotés sur des marchés actifs.

Nous avons testé l'efficacité des contrôles que nous avons jugés pertinents pour notre audit, notamment ceux relatifs :

- à la validation et à la revue périodique, par la direction des risques, des modèles de valorisation et des ajustements y afférents,
- à la vérification indépendante des paramètres de valorisation,
- à la détermination des principaux ajustements de valorisation, ainsi que les corrections de valeurs opérées.

Nous avons effectué ces diligences avec l'assistance de nos spécialistes en valorisation, avec lesquels nous avons également procédé à des travaux de valorisation indépendante consistant à examiner, sur la base d'échantillons, les hypothèses, les méthodologies et les modèles utilisés pour estimer les principaux ajustements de valorisation au 31 décembre 2022.

Nous avons également examiné sur la base d'échantillons les éventuels écarts d'appels de marge avec les contreparties de marché de Natixis, permettant d'apprécier le caractère approprié des valorisations





f éyysqîyâàé'êç syyeî uê

Nous avons également procédé, conformément aux normes d'exercice professionnel applicables en France, aux vérifications spécifiques prévues par les textes légaux et réglementaires.

Q r Èy nàu z Ép z z qÉp m z Éxq!ÈmÀÀ Èà pq!s qÉàu z !qàp m z ÉxqÉmâèqÉ p oâ y qz àÉÈÀÈxmÈuâmàu z !ruz m z ou Èq! qàxqÉo y ÀàqÉmz z àqxÉmpÈqÉÉ É mâé'moù z z mÈqÉ

Nous n'avons pas d'observation à formuler sur la sincérité et la concordance avec les comptes annuels des informations données dans le rapport de gestion du conseil d'administration et dans les autres documents sur la situation financière et les comptes annuels adressés aux actionnaires à l'exception du point ci-dessous.

La sincérité et la concordance avec les comptes annuels des informations relatives aux délais de paiement mentionnées à l'article D.441-6 du code de commerce appellent de notre part l'observation suivante : comme indiqué dans le rapport de gestion, ces informations n'incluent pas les opérations bancaires et les opérations connexes, votre société considérant qu'elles n'entrent pas dans le périmètre des informations à produire.

Q r Èy nàu z ÉÈx m àç qÉ mâ's àç qÉz qy qz àp qz àÈqÀÈÉq

Nous attestons de l'existence, dans la section du rapport de gestion du conseil d'administration consacrée au gouvernement d'entreprise, des informations requises par les articles L.225-37-4 et L.22-10-10 du code de commerce.

Ji î éuê'o éyysqîyâàé" âi yâuâé qîyâàé'çé ôi uê'ç qé'Éuê" î uû uê'É uqî û'uî 'é wûl uâi qyêuê

N Èy nàu p q!ÀÈ Èqz à nàu z !pqÉo y ÀàqÉ m z z àqxÉuz oxâÉp m z Éxq!ÈmÀÀ Èà ruz m z ouqÉm z z àqx

Nous avons également procédé, conformément à la norme d'exercice professionnel sur les diligences du commissaire aux comptes relatives aux comptes annuels et consolidés présentés selon le format d'information électronique unique européen, à la vérification du respect de ce format défini par le règlement européen délégué n° 2019/815 du 17 décembre 2018 dans la présentation des comptes annuels inclus dans le rapport financier annuel mentionné au I de l'article L.451-1-2 du code monétaire et financier, établis sous la responsabilité du directeur général.

Sur la base de nos travaux, nous concluons que la présentation des comptes annuels inclus dans le rapport financier annuel respecte, dans tous ses aspects significatifs, le format d'information électronique unique européen.

L Éus z m àu z !pqÉo y y UémÈqÉ mâéo y ÀàqÉ

Nous avons été nommés commissaires aux comptes de la société NATIXIS SA par votre assemblée générale du 24 mai 2016 pour le cabinet PricewaterhouseCoopers Audit et du 24 mai 2022 pour le cabinet Mazars.

Au 31 décembre 2022, le cabinet PricewaterhouseCoopers Audit était dans la 7^{ème} année de sa mission sans interruption et le cabinet Mazars dans sa 1^{ère} année.

b uêç ààèq r yî è't u'Éq't yéus î yâà" uî 't uê'ç uééâà uê's ààéi yî qâi " Éu'wâi ôuêàul uâi 't uâi éuç yéu" éuÉqî yôuê'qî û's âî çî uê'q ààî uÉ

Il appartient à la direction d'établir des comptes annuels présentant une image fidèle conformément aux règles et principes comptables français ainsi que de mettre en place le contrôle interne qu'elle estime nécessaire à l'établissement de comptes annuels ne comportant pas d'anomalies significatives, que celles-ci proviennent de fraudes ou résultent d'erreurs.

Lors de l'établissement des comptes annuels, il incombe à la direction d'évaluer la capacité de la société à poursuivre son exploitation, de présenter dans ces comptes, le cas échéant, les informations nécessaires relatives à la continuité d'exploitation et d'appliquer la convention comptable de continuité d'exploitation, sauf s'il est prévu de liquider la société ou de cesser son activité.

Il incombe au comité d'audit de suivre le processus d'élaboration de l'information financière et de suivre l'efficacité des systèmes de contrôle interne et de gestion des risques, ainsi que le cas échéant de l'audit interne, en ce qui concerne les procédures relatives à l'élaboration et au traitement de l'information comptable et financière.

Les comptes annuels ont été arrêtés par le conseil d'administration.

buêçââêqrÿî ê't uê'sâî î yêêqyéuê'qî û'sâî çî uê'êúÉqîyôuê" 'Éqî t yî" t uê'sâî çî uê'qâàï uÉ

Whqoàr!qâp y mÈot q!p mâpuà

Il nous appartient d'établir un rapport sur les comptes annuels. Notre objectif est d'obtenir l'assurance raisonnable que les comptes annuels pris dans leur ensemble ne comportent pas d'anomalies significatives. L'assurance raisonnable correspond à un niveau élevé d'assurance, sans toutefois garantir qu'un audit réalisé conformément aux normes d'exercice professionnel permet de systématiquement détecter toute anomalie significative. Les anomalies peuvent provenir de fraudes ou résulter d'erreurs et sont considérées comme significatives lorsque l'on peut raisonnablement s'attendre à ce qu'elles puissent, prises individuellement ou en cumulé, influencer les décisions économiques que les utilisateurs des comptes prennent en se fondant sur ceux-ci.

Comme précisé par l'article L.823-10-1 du code de commerce, notre mission de certification des comptes ne consiste pas à garantir la viabilité ou la qualité de la gestion de votre société.

Dans le cadre d'un audit réalisé conformément aux normes d'exercice professionnel applicables en France, le commissaire aux comptes exerce son jugement professionnel tout au long de cet audit. En outre :

il identifie et évalue les risques que les comptes annuels comportent des anomalies significatives, que celles-ci proviennent de fraudes ou résultent d'erreurs, définit et met en œuvre des procédures d'audit face à ces risques, et recueille des éléments qu'il estime suffisants et appropriés pour fonder son opinion. Le risque de non-détection d'une anomalie significative provenant d'une fraude est plus élevé que celui d'une anomalie significative résultant d'une erreur, car la fraude peut impliquer la collusion, la falsification, les omissions volontaires, les fausses déclarations ou le contournement du contrôle interne ;

il prend connaissance du contrôle interne pertinent pour l'audit afin de définir des procédures d'audit appropriées en la circonstance, et non dans le but d'exprimer une opinion sur l'efficacité du contrôle interne ;

il apprécie le caractère approprié des méthodes comptables retenues et le caractère raisonnable des estimations comptables faites par la direction, ainsi que les informations les concernant fournies dans les comptes annuels ;

il apprécie le caractère approprié de l'application par la direction de la convention comptable de continuité d'exploitation et, selon les éléments collectés, l'existence ou non d'une incertitude significative liée à des événements ou à des circonstances susceptibles de mettre en cause la capacité de la société à poursuivre son exploitation. Cette appréciation s'appuie sur les éléments collectés jusqu'à la date de son rapport, étant toutefois rappelé que des circonstances ou événements ultérieurs pourraient mettre en cause la continuité d'exploitation. S'il conclut à l'existence d'une incertitude significative, il attire l'attention des lecteurs de son rapport sur les informations fournies dans les comptes annuels au sujet de cette incertitude ou, si ces informations ne sont pas fournies ou ne sont pas pertinentes, il formule une certification avec réserve ou un refus de certifier ;

il apprécie la présentation d'ensemble des comptes annuels et évalue si les comptes annuels reflètent les opérations et événements sous-jacents de manière à en donner une image fidèle.

Z mÀÀ Èt̄mâ!o y uà !p mâpuà

Nous remettons au comité d'audit un rapport qui présente notamment l'étendue des travaux d'audit et le programme de travail mis en œuvre, ainsi que les conclusions découlant de nos travaux. Nous portons également à sa connaissance, le cas échéant, les faiblesses significatives du contrôle interne que nous avons identifiées pour ce qui concerne les procédures relatives à l'élaboration et au traitement de l'information comptable et financière.

Parmi les éléments communiqués dans le rapport au comité d'audit figurent les risques d'anomalies significatives, que nous jugeons avoir été les plus importants pour l'audit des comptes annuels de l'exercice et qui constituent de ce fait les points clés de l'audit, qu'il nous appartient de décrire dans le présent rapport.

Nous fournissons également au comité d'audit la déclaration prévue par l'article 6 du règlement (UE) n° 537-2014 confirmant notre indépendance, au sens des règles applicables en France telles qu'elles sont fixées notamment par les articles L.822-10 à L.822-14 du code de commerce et dans le code de déontologie de la profession de commissaire aux comptes. Le cas échéant, nous nous entretenons avec le comité d'audit des risques pesant sur notre indépendance et des mesures de sauvegarde appliquées.

Fait à Neuilly-sur-Seine et Paris – La Défense, le 23 mars 2023

Les commissaires aux comptes

Z éysuoèqî uéxâî êuL ââçuéé'Jî t yî
Nî î qâï uÉKNXY Sd

Jî t yî 'Wq' qéé
Nî î qâï uÉMââêúî qâ''''''''Y Éôyué'Pqî qét





[W K Q T M M] M V b Q W V M U M V] I T M 7 5 7 7

=36 WÈqz àntu z Éqà« Ès m z lémà z!
pq«mÀ xàÀâqZ [M 987

; 25 Jùuè'èi éqí uyèi uè'bcN 876

; 26 Pâi òuèàqàs u't u'èq'bcN 878

; 27 Nàuqumí uàí è'bcN 878

; 28 L ààí éy'í ì yà'à'qí Ù'Y r z s i y è"
t u't ò u è ç ç u í u àí 't i é q r é u ; Y M M - 879

; 29 M q é u u i u 'q ò u s ' é u è ' ç q é y u è ' ç é u à q à i u è 87;

=37 K z ò È n à u z ! p q ! z É y à q È È
« à z q « È u È È n z o q ! ç q È à q !
q à È q È À z È m x q 98A

; 25 L é y è è q à s u ' é u è ç à à é q r é u ' Ç y à q à s u é '
è q ' é q à è u à é q i y à ' t u ' è q ' è à s y í 884

; 26 L é y è è q à s u ' ò u è u ' Ç y à q à s u é '
è q ' é q à è y i y à " à u é w i y è i u ' l i ' é i i u é '
s à à i é u ' é u ' s x q à u u i u à i ' s é j q i y è i u 888

; 27 Z é é u é o u é é u ' s q ç y q È à q i i é u É 894

=38 OqÉau z ! p q É È É À à q É
q z ç u È z z q y q z à n t à é !
É o u n t à é « q à p q « s à ç q È z m z o q 9: 9

; 25 S à i u è q i y à ' t u ' s é y é u é ' N c P "
t q à è ' é u é y à q à s u l u à i è "
u i ' y à ò u è i y è u l u à i è 898

; 26 M u ò à y è t u ' ò y u y è q à s u 89:

; 27 b y è è i u è ' s é j q i y è i u è 89A

; 28 Z i r é s q i y à ' q i ' i y é u ' t u è ' u ú y u à s u é "
t u ' é q à y s é u ' t i ' é u u u i u à i " i q r é è è q à i "
è q ' q u à à á i y u ' 6 4 6 4 3 A 9 6 89B

=39 OqÉau z ! p q « É y À n t à é « p u è q o d é
É à È x q z ç u È z z q y q z à 9< 5

; 25 S í à r y é u è t i é q r é u 8: 4

; 26 X i í é y è i u ' é u è ç à à é q r é u 8: 5

; 27 Z é à i à i y à ' t u è i à r y é ' è ' t i é q r é u é 8: 6

; 28 P u è i y à ' t u è ' é u è è ò i é s u é 8: 7

; 29 M ò u è ç ç u í u à i ' t u è ' u è ç q s u é "
ò w i q é è é 8: 9

; 30 b t i s i y à ' u i ' é y t u è t s x u i é 8: 9

; 31 P u è i y à ' t u ' é u l ç é y à i u ' s q é r à u 8: :

; 32 J s x q i è ' é u è ç à à é q r é u é 8: ;

=3 OqÉau z ! p q É Z q É É à È o q É
t à y m z q É q à y n u È n t u z !
p q É o « m È n t à é È 9< A

; 25 Z à é y è i u è ' b u è è ò i é s u è ' x i í q y à u è "
u i ' t y ó u è é y 8: B

; 26 W à r y é q i y à ' t u è ' s à é q r à é q i u i é é 8: ;

=3 Z r È q z à n q É l q à y à t p x s u q !
p q « È q À È à z s 9> 6

X à i u è i í x à t à é u y è i u è "
é i é é u è y à t y s q i u i é é 8A5

V y è i u ' t u è ' y é q é u é ' y à i u è u è "
t q à è ' é u ' é u ç à à y à w b c N 8A7

=3 Z n À È à p m È É à È n z o q ! y p È q !
p q « à z ! p q É o y y u È m È q É
n à é « o y À à q É È à È « n t ç È r u o n t u z !
p à z q « É x q o à z ! p u z È y n à u z È
É o u n t à é q à ç q z ç u È z z q y q z à m q É
n à « 8 6 p o q y n È q ! 7 5 7 7 9> :



Y éyuàî qî yâàé'uî 'âéuq àyéqî yâà" t u'Éq'ç âÉÿi yèi u'bcN

Jûuê'êî éqî wèi ué'bcN

En tant qu'acteur significatif du financement de l'économie, Natixis entend jouer un rôle dans la transition vers un développement durable et, contribue à travers ses métiers à créer de la valeur pour l'ensemble de ses parties prenantes internes et externes.

La RSE était l'un des leviers du plan stratégique New Dimension (2018-2020), et l'ambition de Natixis a été renforcée dans le cadre du nouveau plan à horizon 2024, avec la volonté affirmée de renforcer notre ambition pour la transition énergétique et une finance responsable avec un objectif d'alignement « Net Zero » dans le cadre de l'engagement NZBA⁽¹⁾ du Groupe BPCE.

Cet engagement s'accompagne d'objectifs dans tous les métiers et fonctions de Natixis :

affirmer notre statut de **partenaire financier de référence de nos clients dans le cadre de leur stratégie de transition énergétique**, en s'appuyant sur l'expertise de notre Green & Sustainable Hub, avec un objectif de multiplier par 1,7 les Revenus Green⁽²⁾ de Natixis CIB à l'horizon de 2024 ;

positionner l'ESG au centre de nos activités de Gestion d'actifs, avec une ambition de gérer la moitié de nos encours en art 8, 9⁽³⁾ et équivalents d'ici 2024 ;

mesurer et piloter l'impact climatique en interne en continuant de déployer le « Green Weighting Factor », et permettre également le **suiti des trajectoires sectorielles publiques de décarbonation dans le cadre de la NZBA du Groupe BPCE** ;

proposer à nos clients des solutions de finance responsable centrées sur les thématiques **capital naturel et social** ;

opérer au **meilleur niveau de responsabilité d'entreprise**, en particulier pour nos impacts directs sur l'environnement, avec une baisse de 20 % de l'empreinte carbone par collaborateur.

Trois priorités structurent notre politique de Responsabilité Sociale et Environnementale



DÉVELOPPEMENT DE BUSINESS DURABLES

pour participer à la transition énergétique et développer avec nos clients un modèle économique durable



IMPACT DIRECT & MOBILISATION

mobilisation des collaborateurs, gestion des impacts directs sur l'environnement, achats responsables, initiatives solidaires



GESTION DES RISQUES






avec la prise en compte des critères ESG dans nos financements et investissements

(1) Net Zero Banking Alliance, une initiative internationale visant la neutralité carbone d'ici à 2050. Le Groupe BPCE est signataire depuis juillet 2021.

(2) Revenus Green : revenus du Green and Sustainable Hub, du secteur Renouvelables et des clients et transactions vert foncé et vert moyen du Green Weighting Factor.

(3) Fonds dits Article 8 ou Article 9 au sens du règlement de l'UE 2019/2088 sur les informations relatives au développement durable dans le secteur des services financiers dit SFDR.

V Éuz puotàqàÉÉox !pq!ÀqÈr Èy nz oq!À àÈxnz z q!7577

 BUSINESS	 RISQUES	 IMPACT DIRECT SUR L'ENVIRONNEMENT	 SOCIAL	 SOCIÉTAL
GESTION D'ACTIFS Part des encours sous gestion en art 8 et 9 ⁽¹⁾	Nombre d'opérations analysées par l'équipe Risque RSE	Consommation d'énergie par occupant en France ⁽⁶⁾	Nombre d'heures de formation par collaborateur formé ⁽⁶⁾	Nombre de collaborateurs impliqués dans des initiatives solidaires
36,7 %	450 us. 365 en 2021	3,35 Mwh us. 2,43 Mwh en 2021	17,3 heures us. 20,1 heures en 2021	Plus de 1 500 us. 2 300 en 2021
FINANCEMENTS Green Weighting Factor ⁽²⁾	Part des actifs les plus exposés au risque climatique de transition ⁽⁴⁾	Part de l'approvisionnement en électricité renouvelable en France	Part des femmes parmi les leaders de l'entreprise ⁽⁷⁾	
27 % Vert us. 24 % en 2021 33 % Neutre us. 33 % en 2021 40 % Marron us. 44 % en 2021	3,9 % us. 6,4 % en 2021	98 % us. 93 % en 2021	31 %	
Part des énergies renouvelables ⁽³⁾	Montant d'expositions aux énergies fossiles ⁽⁵⁾	Bilan carbone périmètre France ⁽⁶⁾	Part des collaborateurs en télétravail ⁽⁸⁾	
80 % us. 89 % en 2021	3,4 Md€ us. 4,7 Md€ en 2021	5,99 Teq CO₂/ETP us. 6,84 Teq CO ₂ /ETP en 2021	90,1 % us. 87,1 % en 2021	

(1) Part des encours sous gestion 8 et 9 des affiliés de Natixis Investment Managers (NIM). Cet indicateur Natixis est publié dans la DPEF du Groupe BPCE qui fait l'objet d'un examen par un Organisme Tiers Indépendant (OTI) permettant d'exprimer une conclusion d'assurance modérée.

(2) Impact environnemental du bilan bancaire noté par la méthodologie Green Weighting Factor, hors secteur financier, souverains et Global Maketss (Périmètre Natixis ClB). Cet indicateur Natixis est publié dans la DPEF du Groupe BPCE qui fait l'objet d'un examen par un Organisme Tiers Indépendant (OTI) permettant d'exprimer une conclusion d'assurance modérée.

(3) Part des énergies renouvelables dans les financements de projets d'électricité en portefeuille. Cet indicateur Natixis est publié dans la DPEF du Groupe BPCE qui fait l'objet d'un examen par un Organisme Tiers Indépendant (OTI) permettant d'exprimer une conclusion d'assurance modérée.

(4) Pourcentage des encours bancaires notés « Brun foncé » au titre de la méthodologie Green Weighting Factor (hors secteur financier, Global Markets et souverain).

(5) Montant d'exposition au pétrole et au gaz sur les activités de production et d'exploration.

(6) Collaborateurs en contrat à durée indéterminée et en contrat à durée déterminée du périmètre piloté en France. Cet indicateur Natixis a fait l'objet d'un examen par un Commissaire aux comptes, permettant d'exprimer une conclusion d'assurance modérée.

(7) Part des femmes dans le cercle des « Ambassador Leaders ». Cet indicateur Natixis a fait l'objet d'un examen par un Commissaire aux comptes, permettant d'exprimer une conclusion d'assurance modérée.

(8) Part des collaborateurs en CDI bénéficiant d'un accord de télétravail à fin 2022. Périmètre piloté en France. Cet indicateur Natixis a fait l'objet d'un examen par un Commissaire aux comptes, permettant d'exprimer une conclusion d'assurance modérée.





256 Pâi ôuéàqàs u't u'Éq'bcN

La stratégie et les réalisations RSE de Natixis sont supervisées au niveau du conseil d'administration par un comité RSE dédié, et validées au niveau exécutif par un comité des sponsors RSE réunissant des dirigeants des métiers et fonctions de Natixis autour du comité de direction générale.

Pour nourrir sa réflexion et piloter la mise en œuvre de sa stratégie, la RSE s'appuie sur un comité de pilotage dédié aux impacts RSE internes et sur la mobilisation des collaborateurs, un autre au développement des business durables et à la gestion des risques RSE dans nos métiers.

La RSE Natixis est pilotée par un département dédié directement rattaché à la secrétaire générale, membre du comité de direction générale. Elle est composée de 9 collaborateurs permanents qui travaillent avec l'appui d'un réseau de correspondants RSE dans tous les métiers et fonctions, en France comme dans les différentes plateformes internationales. En matière de développement de la finance durable, les experts du « Green Hub » s'appuient également sur un réseau de « Green Captains » au sein de la Banque de grande clientèle.

Enfin, pour mobiliser plus largement, Natixis multiplie depuis quelques années les sessions de formation et de sensibilisation sur les enjeux du développement durable, avec par exemple des animations sur les semaines du développement durable, ou le déploiement d'un portail de formation dédié à la RSE. Cette année, il s'est enrichi avec des sessions de formations ciblant les thématiques de finance durable pour l'ensemble des collaborateurs de Natixis CIB et un module dédié pour des collaborateurs identifiés des métiers de Natixis CIB et Natixis IM souhaitant monter en compétence sur les sujets de durabilité. En 2022, un réseau de collaborateurs de terrain souhaitant prendre part au plan d'action RSE de Natixis a été lancé, les « ESR Runners ».

L'équipe RSE travaille enfin en étroite coordination avec la direction RSE du Groupe BPCE, tant dans la définition et le suivi des orientations stratégiques que pour la remontée des données RSE consolidées au niveau du Groupe.

En 2022, est créé le Centre de Finance durable. Composé d'experts de la finance durable, et rattaché à la RSE Groupe, il a pour missions de proposer des initiatives aux entreprises du Groupe en matière de finance durable, de piloter leur déclinaison dans les différents métiers et de définir les outils de mesure, normes et politiques associées.

257 Nàùqùuî uàì é'b cN

Pour orienter sa stratégie RSE, Natixis s'appuie sur un ensemble d'engagements internationaux et de réflexions de Place, parmi lesquels :

- le Pacte mondial des Nations unies (Global Compact) ;
- les Principes pour l'investissement responsable (UN-PRI) ;
- les Principes pour un secteur bancaire responsable (PRB) ;
- les Principes de l'Équateur ;
- les lignes directrices de l'OCDE pour les multinationales ;
- les Green Bond Principles et les Social Bond Principles (ICMA) ;
- la Climate Bonds Initiative ;
- le Carbon Disclosure Project (CDP) ;
- la charte de la diversité ;
- la charte des achats responsables ;
- la charte Act4nature international.

Enfin depuis 2021, le Groupe BPCE est signataire de la GFANZ (Glasgow Financial Alliance for Net Zero) et Mirova est membre de la Net Zero Asset Managers Initiative.

0 0

Tq!OÈ àÀq!JXKMruéq!ÉqÉ! nùqòàùÉpq!È pâoàù z!p y uÉÉu z ÉomÈn z q! pmz ÉxqÉ!ru z mqy qz àÉ!pqÉ!ÉqoàqâÈÈ!pq!x z qÈs uq! !t Èû z!7585

Mqàè'Éu'sqt éu't u'èàà'qt x èyàà" "É"Xuî"j uéà"Kqà yàwJÉqàs u'ùì "s àà uàé Í uàì" "èàà"qí r y y àà't qÉuà u'É"Éq z s i à y é u t u'èu'è'ç à é u u i y É u'è'q ó u s "É à r z s i y l t u' à u i i é q É " s q é r à à u' u à " 6 4 9 4 0 É u' P é à i ç u' K Z L N' q' ç i r É " y à ' t s u i r é u' 6 4 6 6' é u é' s y r É u é y à i u é t y q y é u é' ç à i é' É u é' é u s i u i é é' t u' É à u é u y u " x à é y à à " 6 4 7 4 2 V y à i u à é y " s q é r à à u' t u é' q s i y ó y é' y à q à s u é' ç q é' É u' P é à i ç u K Z L N' t q à é' É u' é u s i u i é t u' É q' ç é à t i s i y à à' t É u s i é s y " é u' é y i u é q' u à' t u " t u' 5 7 A' u y u 3 g x", à r z s i y l t i " è s à q é y à' X u i' j é à Í y é y à à è' r ... " 6 4 9 4 " é u É u à " É J u u à s u " s i i u é à q i y à à q É u' t u' É à u é u y u " t y s y " 6 4 7 4 2 V u' P é à i ç u' K Z L N' é u à u q u u i' ç q é' q y É u i é é' é t i y é u' t u' 7 4 y " É u é' Í y é y à à è' s q é r à à u' É y u é " É i i y É q i y à à " y à q É u' t u' É " ç é à t i s i y à à' y à q à s u' t u' ç i é à É u' u i' t u' u q u' " u à i é u 6 4 6 4' u i' 6 4 7 4 2

13 ΟΔΧ ΔΕΙΞΕΙΣ ΤΗΝ ΕΠΙΧΕΙΡΗΣΗ ΣΤΗΝ ΠΡΑΞΗ

Αδοπηόσ εν 2015 παρ λες 193 Έτατ μέμβρες δε λ'ΟΝΥ λος Δου Σομμετ συρ λε δελωπηέμμεντο δυραβλε πλ Νεου Υορκ, λες ΟΔΧ σομ δεβυέσ λη ρεφέρενυε παρ μεσυρεσ λος προγρσ ακομπλσ ταν παρ λες ουβερνέμμεντοσ οε λες εμπερλές πρlυέες, δοντ λες λνστυτυονέσ λννάνυέρλεσ.

Α οετ εγάρδ, Νατlξlς α λδεντlφlέ 13 ΟΔΧ συρ λος ουλοσ λη οοντρυβουον αοτυέλλη δεβρlετ σε δεβελωπηέσ δαν λες ανέεεσ ν ένυε, δαν λες μέτlεροσ ου δαν λον προπρε λονοονέμμεντοσ εμ λες προγρμμεσ δε σολlδανlτέ.

Λε ταβυέου οl-απρέσ εν δοννε ουελοοεσ λλλυστραονέσ.

	DANS NOS MÉTIERS	DANS NOTRE FONCTIONNEMENT ET NOS PROGRAMMES DE SOLIDARITÉ
	Leader en gestion d'actifs solidaires pour la création d'emplois ou l'accès au logement pour les personnes en difficultés	Mesures salariales spécifiques visant les plus bas salaires Mobilisation auprès d'associations pour le soutien des personnes les plus démunies
	Exclusion des financements et investissements dans l'industrie du tabac Structuration d'un produit Sanofi pour offrir un meilleur accès aux médicaments dans les pays à faibles revenus	Suivi de la santé et couverture médicale des collaborateurs, nombreuses initiatives en faveur de la qualité de vie au travail
	Partenaire de la Chaire de recherche EDHECinfra	Dispositifs de formation pour soutenir l'employabilité des collaborateurs Mentoring et coaching de jeunes avec différentes associations, transfert de compétences dans le cadre du Congé Solidaire® avec l'association Planète Urgence
	Participation d'Ostrum et Mirova au « 30% Club Investor Group » visant à promouvoir l'égalité femmes-hommes au sein des instances dirigeantes du SBF120	Programmes pour assurer l'égalité Homme-Femme au sein de l'entreprise Soutien de l'association ONU Femmes pour développer l'indépendance économique des femmes
	Préservation de la ressource en eau avec le produit « Ambition durable » combinant obligation verte et indice « Eau & Océan » et la stratégie « Eau » de Thematics en gestion d'actifs	Partenariat avec l'ONG Action Contre la Faim pour la réhabilitation et la construction de points d'eau au Libéria
	Acteur majeur dans le financement des énergies renouvelables en France et dans le monde	Approvisionnement en électricité « verte » et production locale d'énergie renouvelable dans nos bâtiments. Partenariat avec l'ONG Electriciens Sans Frontières, pour l'installation de panneaux solaires dans des centres de santé
	Emission d'une obligation sociale pour la CADES Label « Relance » pour les fonds « Insertion Emploi Dynamique » gérés par Mirova	Plus de 13 000 collaborateurs dont plus de 50 % travaillent à l'international, la majorité employée localement Recours à des entreprises du STPA et à des entreprises d'insertion pour certaines prestations



	DANS NOS MÉTIERS	DANS NOTRE FONCTIONNEMENT ET NOS PROGRAMMES DE SOLIDARITÉ
	Financements d'infrastructures durables (transports propres, bâtiments verts) Gestion du Fonds «Smart cities» géré par DNCA	Certifications environnementales des immeubles de Natixis en France et à l'international Infrastructures développées dans nos bâtiments pour les transports actifs (parkings vélos) et les véhicules électriques (bornes de rechargement)
	Soutien de l'économie circulaire dans l'immobilier et la construction par AEW Stratégie sur le thème de l'économie de l'abonnement développée par Thematics AM	Réduction des déchets, réemploi du matériel informatique et du mobilier. Collecte de jeux, jouets, livres avec l'association Rejoué Intégration de critères sociaux et environnementaux dans nos achats
	Outil de pilotage interne «Green Weighting Factor» Exclusion des financements dans l'industrie du charbon, du pétrole et gaz de schiste, du pétrole issu des sables bitumineux	Schéma directeur immobilier et plan de sobriété énergétique permettant de réduire la consommation d'énergie des bâtiments Plan de mobilité et politique de voyages visant à réduire l'impact des transports
	« Althelia Sustainable Ocean Fund », dédié à la protection des Océans ⁽¹⁾	Opérations de nettoyage des plages ou des cours d'eau par les collaborateurs Partenariat avec l'association Expédition 7 ^{ème} Continent qui lutte contre la pollution plastique dans les océans
	« Land Degradation Neutrality Fund ⁽²⁾ », dédié à la neutralité en termes de dégradation des terres Financements intégrant des critères liés au capital naturel	Développement d'espaces végétalisés dans les immeubles Soutien de l'association Terre de Liens pour aider les paysans à s'installer et développer une agriculture durable
	UNEP Finance Impact – Principles for Responsible Banking et act4nature international, Taskforce on Nature related Financial risk and Disclosure	Partenariat avec Paris Action Climat Biodiversité et membre du quartier circulaire Les Deux Rives

⁽¹⁾ Althelia Sustainable Ocean Fund est un fonds d'investissement dédié à la protection des océans.

⁽²⁾ Land Degradation Neutrality Fund est un fonds d'investissement dédié à la neutralité en termes de dégradation des terres.

0 0

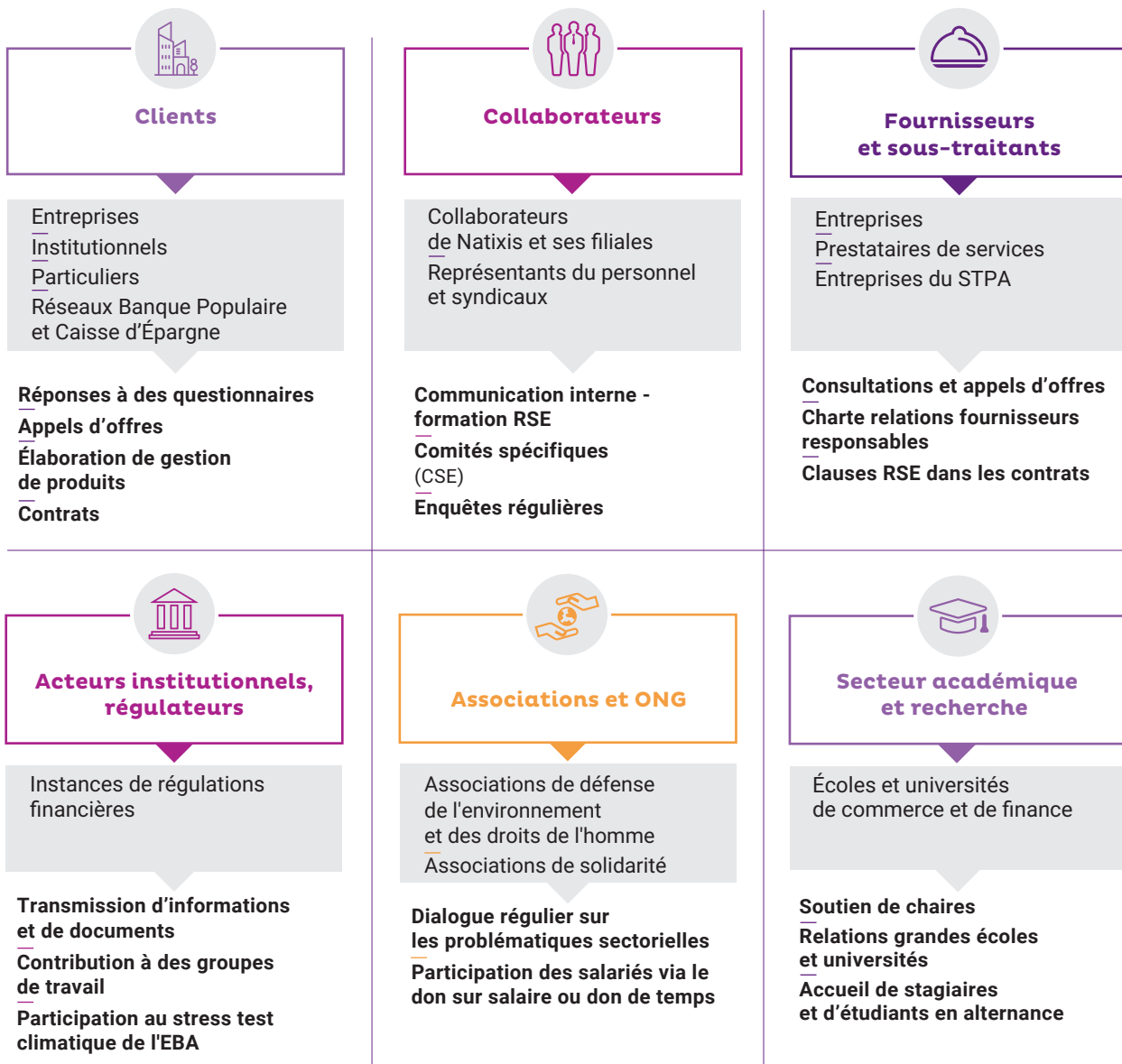
V màéÉÈ pus q!xq!ÈmÀÀ Èà «XL JÉ!omèèu!È xqluz !mot uqç uz s!àt q!a V![L OÉ« ! mç qo!xQ àqÈz màù z mXL qç qx Ày qz à!Nuz mz oq!Kxân

MqàèÈù'sqt èù't u'Éq'LYZ6; " 'cxqé 'NÉcxuy OÉsà uéàqì yààqÈMuòuÉçì uàì "Oyàqàs u'L É r ",SMOL -'q'çì r Éy 'Éù'ÉqççàÉ" ZMKé sqìqÉ.ÿs"éàÈù'yà"qsxyòyàwì x'u'e X"çMPé. 2X qì yùÈ'L S'qòqy" î "í qàt qì "çqé'ÉSMOL "uà"àsì àr èu"6465'çàì è't òuÉççué ì à" çMP"qÉùàì uàì "uèqì uceàé ° "çàì é'Éùè"Kqàèì uè"Zì r Èjèì uè"t u"M òuÉçççuí uàì 2L u"ÉqççàÉ Oé t yw "çqé'Éù'Péuà"* cì èi qyàqr Èù'Rì r "t u"X qì yùÈOçéàç àèu"i à"uàèuì r Èù"t u"çéyàsç uè"uì "uàì èày"t uè"àéyàì qì yààé"èi é'Éyàì uèqì yàà"t uè"YMM t qàèÈù'uààsì yàààùì uàì "uì 'Éq'wàéì yàà'yàì uéàùé't uéì uì r éùé't u'ÉSMOL Oú'çÉ é'Éqéuàì uàì 't qàèÈùù èé'qstì yòy è2

* <https://www.idfc.org/wp-content/uploads/2022/12/cib-etude-green-hub-web-1dec-144dpi-compressed.pdf>

; 59 MyqÉùù u'qòus 'Éù'çqé yé'çéuàqàì uè

Dans le cadre de ses activités, Natixis est amenée à interagir avec différents types d'acteurs dont voici une représentation, non exhaustive :





0 0

V nàèÉ!KQ!qz àÈqàuz à!âz !punx s âq!mòàr!mç qo!xq!s È âÀq!pq!àÈmç mûXU I !

[T J Q àqÈz nàu z mXKmÀòmXU nÈuqàl ÉÉ ouràu z ! [âÈàmz mûuè2Tuz uqjp!J z p36

Nà64660X qîyÿè" L 9K"q"sâ1çé èyt "Èu"uèâi çu"t u"i éqôqyÈL WJ"cvK0sâi çâé "t u"5949 uî réuè,yàduèi yèuü éé0 î uîuü éé'uü èâi ès éçî uü éé-2Vu'rî î"t u"su"uèâi çu"t u"i éqôqyÈuèi "t u"çéâçâéuè"t uè"èi uuuèi yââé"èi é"Èq"i qây éu"t yt uâi yuè0è Èsi yââuè uü "i îyÈuè"t uè" "Uu..."Zuèuèl qàs u"Èit ysqî àéé° " "t uè"yââé"t u"èi éi sîi éqî yââ"t u" "bî èi qyâqr yÿ...1Vÿâ ut "Kââ° 2V/q"yâqÿ î qÿ"t u"uâi éâyé"t uè"éusâi î qâàt qî yââé"èi ççÉ î uâi qyèuè"qî u"qsi uü éé"t i"i qésx 0qî u"qéçqâ uuuü éé0qî u" î uîuü éé'uü"qî u" yâduèi yèuü éé0t qâé"Èü é" sââsuçî yââ"uü "Èü é" ôqÉ qî yââ"t uè"cvK"qôus"i à"çâyâi"t uâi é u"èusi âéyuè0qyâ"t qî Èyâéuè"Èq sÈqâ "uü"Èyâi uèÿ 2

Nà"i qâi"èi u"sâçé èyt uâi u"t u"su"uèâi çu"t u"i éqôqyÈX qîyÿè" L 9K"èâi xqÿ u"sââi éy"i uè"qsi yôuü uâi" "É îqr Èyèuü uâi"t u" àâé uè"t u"i qésx "uü yuqâi uè"uü"qyâéy"qsséâ î èu"Èyâi uèÿ "t i"i qésx 2X qîyÿè" L 9K"èuèi uèq"ÿ çÈÿèi u"t qâé"Èu"uèâi çu"t u" i éqôqyÈuâ"64670çâi é"çâi ééi yôé"suü"âr zâsî y'uü"qççâé uè"t u"ââi ôuÈuè"âéyuèâi qî yââé"qî"i qésx "t uè"cvK2X qîyÿè"Èy uü"qî sâi y" uü sî î yÿt uè"Èp èuâ"Kâât "ZéyâsçÈuè&t u"ÈL WJ"çâi éèâà"i éâyéy î u"i qâàt qî"sââé sî î yÿ2

aVMMdXMZ] QMZMKWV aMM!U I] QZMLMNQI VKML aZI JTM

L'expertise des équipes de Natixis CIB est reconnue de longue date, avec de nouvelles récompenses pour le "Green et Sustainable Hub" en 2022. On peut citer par exemple que Natixis CIB a été récompensée du prix de la Banque d'investissement de l'année en matière de "sustainability" et celui de la banque d'investissement de l'année pour les obligations durables par The Banker (*liste complète sur le site <https://gsh.cib.natixis.com/>*).

Par ailleurs, l'outil de pilotage interne "Green Weighting Factor" a lui aussi fait l'objet de plusieurs reconnaissances en étant référencé dans des rapports clés en 2022 tels que :

Le rapport Perrier⁽²⁾, commissionné par le Ministère français des finances qui cite le "Green Weighting Factor". Le rapport liste plusieurs initiatives de place sur la transition et le climat et deux de ses recommandations font une référence explicite au GWF.

Le Green Weighting Factor qui est identifié comme un outil pertinent pour mesurer la consistance des investissements sur le climat dans le dernier rapport du GIEC⁽³⁾.

(1) International Capital Market Association – Sustainability-Linked Bond.
(2) Page 95 <https://www.vie-publique.fr/rapport/284351-rapport-perrier-place-financiere-de-paris-pour-la-transition-climatique>
(3) Page 2 et 524 section climate finance https://report.ipcc.ch/ar6wg3/pdf/IPCC_AR6_WGIII_FinalDraft_FullReport.pdf

Les métiers de Natixis développent des produits et services financiers innovants servant les objectifs environnementaux et sociaux de ses clients et, par là, ses propres ambitions en matière de RSE.

Les métiers de Natixis développent des produits et services financiers innovants servant les objectifs environnementaux et sociaux de ses clients et, par là, ses propres ambitions en matière de RSE.

Ces métiers s'appuient sur des équipes reconnues, tant au sein de Natixis CIB que de Natixis IM.

Au sein de Natixis CIB, le Green & Sustainable Hub (le "Green Hub") travaille avec chaque ligne métier, fournissant une expertise aux clients et développant des solutions de financement et d'investissement durables « cross-asset » pour les aider à atteindre leurs objectifs et les accompagner dans leurs transitions. Le Green Hub regroupe une variété d'experts situés en France et à l'international, et est actif dans les instances de place permettant de contribuer au développement des standards de marché comme l'ICMA et le LMA (*Loan Market Association*), ainsi dans des instances de régulation comme l'ESMA et l'EFRAG.

La structure multi-affiliés de Natixis IM permet également de servir ces objectifs de transition dont la majorité des gestionnaires sont signataires des Principes d'investissement responsable (PRI) et ont intégré la prise en compte des critères ESG dans leur analyse d'investissement et leurs processus décisionnels. Certains de ses affiliés proposent des fonds d'investissement à impact social ou durable visant des thèmes axés sur des problématiques ESG spécifiques, telles que la gestion de l'eau, la création d'emplois, les villes intelligentes ou le changement climatique (*cf. infra*).

En cohérence avec cette priorité, Natixis s'est fixée les objectifs suivants dans son plan stratégique 2021-2024 :

- multiplication des Revenus Green de Natixis CIB par 1,7 à l'horizon 2024 ;

- positionnement de l'ESG au centre de nos activités de gestion d'actifs, avec une ambition de gérer la moitié de nos encours en art. 8, 9 et équivalents⁽¹⁾.

En complément, le Groupe BPCE s'est fixé en 2022 une cible⁽²⁾ de réduction des émissions carbone liées aux financements d'activités dans la production/extraction de pétrole et gaz à horizon 2030.

	2022	2021	2020
Gestion d'actifs⁽³⁾		7 576	7 575
Part des encours sous gestion classés en art 8 et 9 ⁽¹⁾	36,7 %	33,4 %	nc
Montants investis en obligations durables ⁽⁴⁾	30,5 Md€	24,3 Md€	18,5 Md€
Montants investis dans les stratégies dédiées au capital naturel ⁽⁵⁾	534 M€	458 M€	467 M€
Banque de grande clientèle			
Green Weighting Factor (impact environnemental du portefeuille)	Green : 27 % Neutre : 33 % Brown : 40 %	G 24 % N 33 % B 43 % (pro-forma)	G 22 % N 35 % B 43 % (pro-forma)
Prêts durables (part souscrite natixis) ⁽⁶⁾	12,8 Md€	6,24 Md€	3,40 Md€
Emissions obligataires durables (part arrangée natixis)	12,1 Md€	18,57 Md€	11,95 Md€
Financement du secteur électrique renouvelable			
Production d'énergie renouvelable financée (en %)	80 %	89 %	87 %
Capacité installée des projets financés pendant l'année	6,8 GW	6,8 GW	6,5 GW

(1) Part des encours sous gestion 8 et 9 des affiliés de Natixis Investment Managers (NIM). Cet indicateur Natixis a fait l'objet d'un examen par un OTI (Organisme Tiers Indépendant) dans la DPEF du Groupe BPCE, permettant d'exprimer une conclusion d'assurance modérée.

(2) <https://newsroom.groupebpce.fr/>

(3) % sur le total des encours sous gestion (2022 : 1 078 Md€ / 2021 : 1 245 Md€).

(4) Incluant les obligations durables d'Ostrum AM, Mirova et DNCA.

(5) Stratégies Capital Naturel de Mirova.

(6) Production annuelle hors titrisations.



; 65 L éâÿêêq à s u' éuêç à à èqr Èù° Uyà q à s ué' Èq 9 é q à èuâé' q î yâà'' t u' Èq èâsy î

=333 Q ç q èù ÈÈqy qz à È ounaq qz à Èq ÈÀ z Èmna

Les affiliés de Natixis IM proposent une gamme de solutions basées sur la conviction que les critères ESG peuvent jouer un rôle significatif pour identifier des risques potentiels, saisir des opportunités et générer du rendement pour les investisseurs. Trois niveaux d'application de critères ESG sont proposés selon les différentes stratégies mises en œuvre par les gérants :

investissement responsable : intégration systématique et contraignante de critères ESG dans le processus d'investissement (recherche, sélection, construction de portefeuille, etc.) et ce dans un but de performance ESG et d'amélioration du profil risque/rendement, tout en s'accompagnant d'une politique d'actionariat actif. Ces actifs sous gestion comprennent des actifs qualifiés en article 8⁽¹⁾ ;

investissement durable : intégration systématique et contraignante de critères ESG dans le processus d'investissement (recherche, sélection, construction de portefeuille, etc.) tout en s'accompagnant d'une politique d'actionariat actif. Cette intégration s'effectue au travers d'investissements durables dans des activités économiques qui contribuent à un objectif environnemental et/ou social et dans des entreprises qui suivent des bonnes pratiques de gouvernance avec des critères ESG. Ces actifs sous gestion comprennent des actifs qualifiés en article 8 et en article 9⁽¹⁾ ;

investissement à impact : stratégie d'investissement qui permet l'atteinte des enjeux environnementaux et sociétaux, s'inscrivant dans des cadres de référence internationaux tel que ceux définis par les ODD des Nations Unies. Cette stratégie s'appuie sur les piliers de l'intentionnalité, de l'additionnalité et de la mesurabilité de l'impact tels que définis par des standards de référence comme l'IFC (Operating Principles for Impact Management), le GIIN (Global Impact Investing Network), Finance for Tomorrow, etc. Ces actifs sous gestion comprennent des actifs qualifiés en article 9⁽¹⁾.

Deux autres classifications, qui peuvent se retrouver dans les catégories susnommées, permettent de détailler davantage ces stratégies :

investissement thématique : stratégie d'investissement axée exclusivement sur des secteurs ou industries spécifiques à thème. Ces stratégies thématiques peuvent inclure aussi bien des approches d'investissement responsable, durable ou d'impact telles que définies ci-dessus, tant qu'elles visent un thème ciblé (i.e. biodiversité, transition climatique, inégalité sociale etc.) ;

labellisation : fonds labellisés par un tiers reconnu (Label ISR français, Greenfin, Finansol, Febelfin, LuxFlog ESG, Nordic Swan, EcoLabel, FNG Siegel).

Depuis 2021, le règlement européen SFDR (Sustainable Finance Disclosure Regulation) est entré en vigueur. Ce règlement sur « la publication d'informations en matière de durabilité dans le secteur des Services financiers » vise à assurer davantage de transparence et d'exigence autour des produits financiers présentés comme durables par les sociétés d'investissement. Il propose une nouvelle classification des produits d'investissement se revendiquant comme vertueux d'un point de vue environnemental et socialement responsable.

Le règlement définit notamment 3 types de produits⁽²⁾ :

les placements dits « Article 9 » qui présentent un objectif d'investissement durable ;

les placements dits « Article 8 » qui déclarent la prise en compte de critères sociaux et/ou environnementaux ;

les placements dits « Article 6 » qui n'ont pas d'objectif d'investissement durable et ne déclarent pas prendre en compte les critères ESG. Ce sont tous les autres placements qui ne sont ni « Article 8 », ni « Article 9 ».

Natixis IM soutient l'objectif de transparence que porte ce règlement et a mis en place une gouvernance afin d'assurer l'intégration des bonnes pratiques par les affiliés et l'alignement et la conformité au règlement pour les produits qu'ils offrent au sein de l'Union Européenne.

Natixis IM, qui regroupe les expertises d'une vingtaine de gérants affiliés et figure parmi les plus grands gérants d'actifs mondiaux (1 078 milliards d'euros d'actifs sous gestion au 31/12/2022), a poursuivi en 2022 son engagement à prendre en compte les enjeux ESG dans les modèles de gestion développés par ses affiliés. L'intégration de critères ESG progresse ainsi dans l'ensemble de la gestion des affiliés de Natixis IM. Ainsi, les encours des fonds de Natixis IM qualifiés en article 8⁽¹⁾ atteignent près de 367 milliards d'euros, et ceux qualifiés en article 9⁽¹⁾ près de 30 milliards au 31 décembre 2022.

De plus, l'ensemble des expertises de Natixis Wealth Management (la gestion financière, l'immobilier, le private equity) incluent des stratégies ESG selon la classification SFDR, article 8 ou 9⁽¹⁾. Celles-ci représentent plus de 75 % des offres de produits et de services recommandées par Natixis Wealth Management. En comparaison, seulement 55 % des offres de produits et services distribuables en France atteignent ce niveau de classification.

En 2022, Natixis Wealth Management (NWM) a fait la promotion auprès de ses clients privés du fonds « Mirova Environment Acceleration Capital ». MEAC est un fonds de Private Equity à impact. Ce fonds est classé article 9⁽¹⁾ au regard de la réglementation SFDR. MEAC investit dans des entreprises en phase de croissance, porteuses de solutions et de technologies novatrices, majoritairement implantées en Europe (jusqu'à 20 % hors Europe).

Traditionnellement réservé aux clients institutionnels, en contrepartie d'une souscription minimum de 100 000 euros et d'une immobilisation des capitaux sur 10 à 12 ans, les clients de NWM ont pu avoir accès à cette opportunité.

X χὰÁâçÈρ qéoxÈù z

Certains affiliés de Natixis appliquent des politiques d'exclusion pour les secteurs et émetteurs qui ne respectent pas certains droits humains et principes de responsabilité fondamentaux. Dorval, DNCA, Ostrum AM, Mirova, Seeyond, Thematics AM, et Ossiam notamment mettent à exécution ces engagements dans leur gestion, cette démarche s'inscrivant pleinement dans le respect de la responsabilité fiduciaire envers leurs clients. Sont notamment exclus :

l'armement controversé ;

le secteur du tabac ;

les entreprises identifiées comme entreprises ne respectant pas les principes du Pacte Mondial des Nations Unies ou les Principes directeurs de l'OCDE (" worst offenders ") ;

les États figurant sur la liste du GAFI ou sous embargo.

(1) Au sens du règlement de l'UE 2019/2088 sur les informations relatives au développement durable dans le secteur des services financiers dit SFDR

(2) Définition extraite du site de l'Autorité des marchés financiers (AMF).

Χαμηλά περιβαλλοντικά κινδύνους

La performance d'une entreprise peut être améliorée par les investissements qu'elle fait dans ses employés, ses clients, ses communautés et l'environnement. Ainsi Natixis IM considère que la prise en compte de facteurs ESG et de l'impact des activités d'une entreprise sur la société, le changement climatique et les écosystèmes écologiques dans le processus d'analyse conduisent à des décisions d'investissement mieux éclairées et à des rendements financiers supérieurs. Cela va au-delà de la simple exclusion des entreprises ayant des pratiques non durables ou contraires à l'éthique, et de la sélection de projets d'impact et d'entreprises acteurs du changement. Une stratégie d'investissement durable et responsable comprend également des politiques d'engagement et de vote alignées avec ces objectifs.

A cet égard, la prise en compte des risques climatiques est par exemple explicitement mentionnée dans les politiques de vote de nombreux affiliés tels que Mirova, Ostrum, DNCA, ou Ossiam. Dorval et AEW Europe suivent également de près les émissions de gaz à effet de serre des entreprises en portefeuille.

D'autres thématiques environnementales sont également prises en compte par nos affiliés telles que la biodiversité (Mirova, Ostrum, Thematics, DNCA), la consommation énergétique (AEW), la gestion des déchets (Thematics, DNCA), la gestion de l'eau (DNCA).

Pour ce qui est des enjeux sociaux, plusieurs affiliés cherchent à promouvoir la diversité (Mirova, Ossiam, AEW, MV Credit, Seventure, Flexstone Partners, Vauban IP). Aux États-Unis où la diversité est également un enjeu majeur, la politique de vote de LoomisSayles promeut la publication de données sur la diversité pour les entreprises investies.

D'autres aspects sociaux sont également mis en avant tels que la rémunération juste et en particulier les écarts hommes/femmes (Mirova, DNCA, Ostrum). Le climat social au sein des entreprises, la santé et la sécurité, le facteur humain et les conditions de travail dans la chaîne d'approvisionnement, l'impact sur les communautés locales, mais aussi la protection des droits des consommateurs (gestion de la cybersécurité et des données personnelles) sont également des facteurs importants pris en compte par les affiliés dans leurs politiques de vote.

Ainsi, le recours à l'engagement et au vote fait partie des pratiques de la gestion durable et responsable afin d'inciter les sociétés en portefeuille à contribuer à résoudre certains des enjeux environnementaux et sociaux, à se positionner pour bénéficier des transitions macroéconomiques qui en découlent, et à atténuer les risques ESG auxquels l'entreprise est exposée.

Contrairement à l'exclusion, l'engagement et le vote permettent donc aux affiliés de NIM de contribuer à faire progresser les entreprises en portefeuille sur les problématiques environnementales et sociales.

Notre rôle en tant qu'investisseurs actifs est de tenir les entreprises et les équipes de direction responsables de leur action et de leur impact sur leur écosystème et de travailler activement avec les entreprises pour renforcer les stratégies et les investissements en tenant compte des enjeux climat, environnementaux et sociétaux afin de stimuler la performance de l'entreprise.

Ainsi, nos relations avec nos clients, avec les entreprises en portefeuilles ou encore notre participation active à des coalitions et des initiatives internationales permettent à notre Groupe, à la fois au niveau de Natixis IM et de nos affiliés, de promouvoir nos convictions et notre vision en termes d'investissement durable et sur la scène internationale.

Ανάλυση της κατανομής των περιουσιακών στοιχείων

La répartition des actifs de nos fonds est établie selon les méthodologies en vigueur à date et en conformité avec les processus de gestion. Ces méthodologies sont susceptibles d'évolution.

Νατιξίμιοι / Natixis IM
 ΚΑΤΑΛΟΓΟΣ ΕΠΕΝΔΥΣΕΩΝ
 31 Δεκεμβρίου 2023

Τύπος επένδυσης παιγίου] άμπερ από 1000 (en milliard d'euros)	Νατιξίμιοι / Natixis IM ΚΑΤΑΛΟΓΟΣ ΕΠΕΝΔΥΣΕΩΝ 31 Δεκεμβρίου 2023			Νατιξίμιοι / Natixis IM ΚΑΤΑΛΟΓΟΣ ΕΠΕΝΔΥΣΕΩΝ 31 Δεκεμβρίου 2023		
		Μείωση %	Μείωση %	Μείωση %	Μείωση %	Μείωση %	Μείωση %
Harris Associate		3,9					
Loomis Sayles	264,3	9,8	6,9		6,9	2,6%	0,4
AEW	29,6						
Vaughan	12,8	1,0					
Gateway	8,1						
Alpha Simplex	7,7						
NIM Solutions US	33,8						
WCM	67,6		1,6		1,6	2,3%	
Ostrum AM	373,6	85,8	285,4		285,4	76,4%	68,4
Seeyond	7,3	3,2	4,1		4,1	56,7%	2,7
Mirova	27,2		0,7	23,6	24,3	89,3%	16,0
Dorval	1,3	0,2	1,1		1,1	84,7%	1,1
Ossiam	7,8	4,8	2,9		2,9	37,9%	1,1
DNCA Finance	27,9	3,0	23,7	1,1	24,8	89,1%	16,8
Vega IM	11,6	3,2	7,7		7,7	65,9%	3,8
AEW Europe	37,9	20,3	15,5	0,0	15,5	40,7%	1,6
Thematics	2,7		1,8	0,9	2,7	99,1%	2,0
IML	2,9						
Natixis IM Singapore Limited	0,3	0,1	0,2		0,2	65,3%	
Seventure Partners	0,9	0,9	0,0	0,0	0,0	1,8%	
Naxicap Partners	6,8	6,4	0,4		0,4	5,7%	
Flexstone Partners	5,4	1,6	0,3		0,3	6,4%	



Νατιξίς στην Ελλάδα: Αποτελέσματα δραστηριοτήτων 2022

Νατιξίς στην Ελλάδα: Αποτελέσματα δραστηριοτήτων 2022

Ποσοστό συμμετοχής στην επένδυση (%)	Αποδοτικότητα (en milliard d'euros)	Αποδοτικότητα (en milliard d'euros)			Αποδοτικότητα (en milliard d'euros)		Αποδοτικότητα (en milliard d'euros)	
		2021	2022	2023	2021	2022	2023	2024
Vauban	7,4		7,4		7,4	100,0%		
MV Credit	4,4	4,4						
Solutions International	40,6	30,0	7,2	3,3	10,5	25,9%	5,6	13,7%
TOTAL	1 078,8	178,8	366,9	29,3	396,3	36,7%	119,4	11,1%

- (1) Exemples de labels en Europe : SRI Label (France), FNG-Siegel (Suisse, Autriche et Allemagne), Green Fin, LuxFLAG (Luxembourg), Febelfun QS.
- (2) Pour tous les affiliés, les actifs rapportés dans la classification SFDR sont uniquement les actifs distribués dans l'Union européenne.
- (3) Concerne les produits financiers qui ne font pas la promotion des caractéristiques environnementales et/ou sociales et qui n'ont pas un objectif d'investissement durable et qui ne répondent pas à la définition des articles 8 et 9.
- (4) Concerne les produits qui promeuvent, entre autres caractéristiques, des caractéristiques environnementales et/ou sociales ou une combinaison de ces caractéristiques, pour autant que les sociétés dans lesquelles les investissements sont réalisés appliquent des pratiques de bonne gouvernance à savoir l'intégration des critères ESG dans les décisions d'investissement.
- (5) Concerne les produits financiers qui poursuivent un objectif d'investissement durable évalué au travers d'indicateurs.

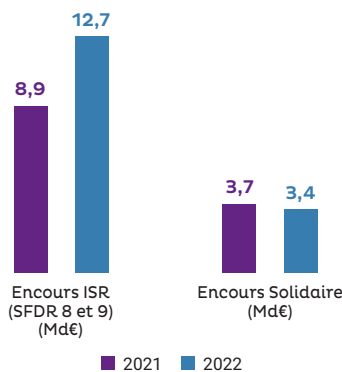
Οφέλη από την επένδυση

Natixis propose différents produits d'épargne salariale ISR et solidaire via Natixis Interépargne, pionnière de l'épargne d'entreprise responsable et solidaire. Natixis Interépargne a été le premier acteur, avant même que la réglementation ne l'impose, à proposer à ses clients des Fonds Communs de Placement d'Entreprise (FCPE) responsables et solidaires.

Natixis Interépargne s'inscrit dans une démarche durable en tant qu'acteur de premier plan de l'Épargne salariale et Retraite en France avec plus de 3,5 milliards⁽¹⁾ d'euros d'encours. Les encours conservés représentent 26,9% de ce marché en France, évalué à 13,1 milliards d'euros par l'Association Française de la Gestion Financière (AFG).

Par ailleurs, Natixis Interépargne propose aux plus de 3,2 millions d'épargnants qui lui font confiance, la possibilité d'investir au sein de fonds ISR et Solidaire gérés par la société de gestion Natixis Investment Managers International.

Αποτελέσματα δραστηριοτήτων 2022



Le montant des encours solidaires en Epargne salariale progresse rapidement, entre fin 2016 et juin 2022, ils ont plus que doublé⁽³⁾ passant de 6.2 milliards d'euros à plus de 13 milliards d'euros dans cet intervalle. Chez Natixis Interépargne, le fonds Impact ISR Rendement Solidaire cumule plus de 1 milliard d'euros d'encours, signe de l'attrait pour ce type de fonds. L'Épargne salariale reste le 1er contributeur de la finance solidaire avec 57.5%⁽⁴⁾ des encours solidaires apportés via ce mode d'épargne.

La collecte faite par Natixis Interépargne, alliée à l'expertise de gestion de Mirova, permet la réalisation de projets durables et solidaires. L'élaboration de ce type de projet passe par le financement d'entreprises respectant rigoureusement les critères ESG ou encore une allocation des ressources au sein d'entités de l'économie sociale et solidaire (ESS).

Lancé en 1994, le fonds Insertion Emplois Dynamique (IED) géré par Mirova est un des premiers fonds solidaires dit « 90/10 » dédié à la création d'emplois en France : non seulement la poche solidaire (10%) finance des structures d'utilité sociale sur le territoire national en collaboration avec France Active, mais depuis 2014, la poche actions (90%) investit également dans des sociétés cotées porteuses d'une dynamique de création d'emplois en France sur 3 ans, selon les analyses réalisées par Mirova.

Ce fonds a obtenu le label « Relance » lancé en octobre 2020 par la Direction générale du Trésor : ce label a pour objectif d'orienter l'épargne des français vers des véhicules d'investissement qui soutiennent le plan de relance économique dévoilé par le gouvernement français suite à la crise COVID-19. En 2022, le fonds s'est rapproché du milliard d'euros d'encours sous gestion. Le FCPE Impact Actions Emploi Solidaire commercialisé par Natixis Interépargne, nourricier du fonds IED, contribue activement à la collecte du fonds IED avec un encours de plus de 150 millions d'euros à fin 2022.

Mirova gère 5,4 milliards d'euros d'encours en gestion solidaire et reste le premier gérant d'épargne solidaire.

(1) Chiffres AFG au 30/06/2022
 (2) Est considéré comme « labellisé » tout fonds faisant mention d'une politique de gestion relevant du label en question au sein de sa documentation juridique.
 (3) Source: Chiffres AFG
 (4) Source : Baromètre de la finance solidaire FAIR - La Croix - Edition 2022-2023

➤ 333 Nuz mz oqy qz à! Iy ÀmodÉ oum

Les sustainable bonds ou obligations dites durables sont des obligations dont le produit est exclusivement utilisé pour financer ou refinancer une combinaison de projets verts et sociaux (ou exclusivement sociaux pour les social bonds ou obligations dites sociales).

Les projets financés par les social bonds et les sustainable bonds incluent notamment des infrastructures vitales comme l'accès à l'eau potable, l'accès aux services essentiels comme l'éducation, la santé, ou encore le maintien et le développement de l'emploi.

Le volume de social bonds émis en 2022 représente un montant de 152 milliards de dollars US⁽¹⁾.

Le marché est en ralentissement et reste de taille modeste en comparaison du marché obligataire durable ne représentant qu'environ 11%.

Cette baisse sur le compartiment social bonds (environ de -40 %), s'explique notamment suite à la diminution des besoins de financement post COVID-19.

En 2022, Natixis a participé à l'arrangement de l'émission de 10 transactions "social bonds" dont la taille globale s'élève à 18,8 milliards de dollars US. La part arrangée par Natixis CIB s'élève à 3,5 milliards de dollars US, grâce au travail conjoint des équipes d'origination DCM (Debt Capital Market) et du "Green Hub" en 2022.

0 0 0

[âÉmz mñâÉ2xz uqpn z p! [mz ru

Nâ"64660cqdâuy0çéú y éu"éâsy î "rÿâçxqé qsuî îyèi u"uâq qyêu0q" î yé"i àu"âr Êuqî yââ"yât uú u"éi é"i à"yât ysqî uî é"t u t òuâççú uâi" t"i éqr Êu",ci éi qyâqr Êu1Êâ ut "r âât -2 Xqîyÿé" q" quy" uâ" î qâi " èi u" Tâyâi" P Êâr qÉ L ââét yâqî âé" uî" Tâyâi cî éi qyâqr Êu...c"i éi s"i éuê"i ésuî î u"éqâéqsî yââ2"

Vu"ci éi qyâqr Êu...1Êâ ut "r âât "é qççî yu"éi é"i à"UZSéâsÿÉÇq"uâi éây"i éu"çqé"cqââuyP Êâr qÉ RuqÉx";cPR-t u"í t ysqî uâi é uééuâi yuê"çâi é Ê u"é s"ââi éu"Êuê"i q Êqt yuê"âââ"é qâé"é yéy Êuê"t qâé Êuê"çq...é" "uqy Êu"éuôuâi é2V âr zûsî yuê"t u"uâi éâyê"t ué î éqy"uî uâi é" 50"í Êuââ"t u"çqî yuâi é"t ysÿÊu"yâ"t u"646: " "çqé yê"t u"64662

Le 26 avril 2022, la Caisse d'Amortissement de la Dette Sociale (CADES), l'agence d'État chargée du financement et de l'amortissement de la dette sociale française, a émis une transaction historique de 5 milliards d'EUR d'obligations sociales à 10 ans.

Natixis a participé à la transaction en tant que Sustainability Advisor et Joint Bookrunner. Le produit de la vente servira à financer ou à refinancer les dépenses sociales éligibles au Social Bond Framework. Grâce à cette opération la CADES a atteint 40 % de son objectif de financement de 40 milliards d'euros pour 2022.

Dans le métier de gestion d'actif, des fonds dédiés visent également un impact social positif.

Ainsi le fonds de Mirova Insertion Emploi Dynamique investit à la fois en actions cotées et dans l'économie solidaire. Il a pour objectif de soutenir la création d'emplois en France sur tout son spectre d'investissement : la poche actions (90 %) investit dans des sociétés cotées porteuses d'une dynamique de création d'emplois en France. La poche solidaire (10 % maximum) finance, en collaboration avec France Active, des structures d'utilité sociale sur le territoire français.

Le fonds Ostrum Global Sustainable Transition Bonds a plusieurs objectifs et notamment la préservation des économies locales, la réduction de l'empreinte carbone, la promotion de l'impact social, et la préservation des écosystèmes. Le processus d'investissement du fonds applique une méthodologie propriétaire qui analyse et note les titres, tant au niveau des projets financés qu'au niveau des émetteurs. Cette notation est enrichie par un nouvel indicateur dit « Indicateur Transition Juste » qui porte une attention particulière aux bonnes pratiques des émetteurs en matière sociale, ainsi qu'en matière de développement des territoires.

0

V m àé uÉÉ â àuz àxQ ÉuâââXmÉâqâÉqâxm àÉmz Éuâ z! o x s uââq! mç qo « WÀÀ Èââz uà !Râuz «7577»

Nâ"z yâ"64660Xqîyÿé" g uqÉx" Wqâqumî uâi"q"sâî î uésÿqÊé "qôus"éi ss é"i à"çéât î y"t yâduêi yééú uâi"éi é s"i é "çqé Xqîyÿé" L 9"çâi é"yâqâs ué"âi "éuÿâqâs ué"t ué"çéâz uî é"t àuésÿuê"éuââi òuÊqr Êuê"uî"yâi uéqâi"i à"t ââ" "Ésâéi y"i i"Zqéi uî é çâi é"éâi î uâyé"éââ"çéâ uéqâ î u"Nûç Êuê"2Vu"çéât î y"t yâduêi yééú uâi" Y ççâéi ày "Ti yâ"6466" uéi"i à"î y"éu"t u"sé çâs u ôuê"ç uéi uî î qâi"t qssâî çquâ ué"Êq"i éqâéy"yââ" sâÊuÿéi u2Vuê"i ââi qâi é"yâduêi yé"éuéôyéââi " "yâqâs ué"âi "éuÿâqâs ué"t ué çéâz uî é" t u" çqâs é" çxâi âôâÉ q èi ué"âi " t u" s uâi éqÊuê" x...t éqî Êyèi ué0 t ò Êuââ ué" uî" t u" ò q Êuê"çqî yââ" t u" Êq" r yâi qééu0 é çââ"t qâi" t ué"éy" éuê"t ÊuÿÿÊu" uî"t u"éq q r yÿ "éi é s"i é"uî" sââ uâéi ué" Êq"i î xâ"t âÊuÿu"ò q Êuê"t u"çqé f yuââ Nÿé2

É yâi uâu" uqÊuî uâi"i àu"t y" uâéyââ" s qéy qî yôu" ç"i yéèi u" Xqîyÿé" L 9" q" uqy"i à" t ââ" "Ésâéi y"i i"Zqéi uî é" " uââ é t qôqâi qum"yâs qÉ " "xqî î uî é"t u"4649" t"i "î âi qÊt ué"î y"éuê"yâduêi yé2

(1) Source: Bloomberg, Dealogic, Bond Radar



; 26 L'évaluation à l'échelle de 7 couleurs pour tous les secteurs à fort impact, mais aussi le pouvoir décarbonant des produits et activités des entreprises (émissions réduites et/ou évitées pour leurs clients). De fait, les calculs et projections réalisés dans le cadre de l'engagement NZBA du Groupe BPCE, s'appuieront sur la richesse des données utilisées dans la production du GWF.

= 3736 Outils de mesure et pilotage de l'impact climatique : le Green Weighting Factor, outil de pilotage interne afin de guider les décisions opérationnelles de financement et, en externe, le suivi des trajectoires sectorielles publiques de décarbonation au niveau Groupe BPCE dans le cadre de la NZBA.

Le cadre de pilotage opérationnel de la trajectoire climat de Natixis CIB s'articulera désormais autour de deux indicateurs, complémentaires et interdépendants : le Green Weighting Factor, outil de pilotage interne afin de guider les décisions opérationnelles de financement et, en externe, le suivi des trajectoires sectorielles publiques de décarbonation au niveau Groupe BPCE dans le cadre de la NZBA.

En effet, après le rachat des minoritaires de Natixis par BPCE en 2021, c'est naturellement au niveau du Groupe BPCE que les cibles externes de décarbonation sont définies et communiquées selon le cadre proposé par la NZBA, dans un souci de s'adapter aux pratiques de marché et de contribuer à l'effort collectif d'harmonisation et de comparabilité des efforts en matière climatique au sein du secteur bancaire.

En effet, après le rachat des minoritaires de Natixis par BPCE en 2021, c'est naturellement au niveau du Groupe BPCE que les cibles externes de décarbonation sont définies et communiquées selon le cadre proposé par la NZBA, dans un souci de s'adapter aux pratiques de marché et de contribuer à l'effort collectif d'harmonisation et de comparabilité des efforts en matière climatique au sein du secteur bancaire.

En effet, après le rachat des minoritaires de Natixis par BPCE en 2021, c'est naturellement au niveau du Groupe BPCE que les cibles externes de décarbonation sont définies et communiquées selon le cadre proposé par la NZBA, dans un souci de s'adapter aux pratiques de marché et de contribuer à l'effort collectif d'harmonisation et de comparabilité des efforts en matière climatique au sein du secteur bancaire.

Toutefois, Natixis CIB a choisi de faire du pilotage de sa trajectoire climat un enjeu opérationnel. Natixis CIB a été la première banque au monde à mesurer et piloter activement l'impact climatique de ses portefeuilles de financement.

Ainsi, elle a développé l'outil Green Weighting Factor. Le GWF permet, sur une échelle de notation composée de 7 couleurs allant de brun foncé à vert foncé, de déterminer la performance climat tout en prenant en compte le risque d'externalités environnementales non climatiques les plus matérielles (eau, déchets, biodiversité, pollution) de l'ensemble de ses financements hors secteur financier⁽¹⁾.

La composante climat de la couleur (GWF Color Rating) de chaque transaction résulte d'une approche en cycle de vie : l'évaluation couvre donc les émissions de gaz à effet de serre (GES) scope 1 à

scope 3 (amont et aval) pour tous les secteurs à fort impact, mais aussi le pouvoir décarbonant des produits et activités des entreprises (émissions réduites et/ou évitées pour leurs clients). De fait, les calculs et projections réalisés dans le cadre de l'engagement NZBA du Groupe BPCE, s'appuieront sur la richesse des données utilisées dans la production du GWF.

Cette évaluation est faite de manière granulaire pour chacune des expositions de financement au bilan pour tous les produits bancaires (prêts, garanties, cautions, crédits documentaires) quelle que soit leur maturité, dans toutes les géographies et tous les secteurs d'activités à l'exception du secteur financier et administration. À fin 2022, le taux de couverture du périmètre GWF (124 milliards d'euros d'expositions bilancielle) est de 91 % (vs. 77 % en 2020).

Le choix de raisonner sur une échelle à 7 couleurs tient à la volonté de Natixis CIB d'apprécier les dynamiques de transition dans leur granularité et progressivité pour tous les acteurs. Les nuances et différenciation de traitement rendues possibles par ces sept niveaux aident Natixis CIB dans sa vocation principale en matière climatique : accompagner ses clients et les économies où elle opère dans les diverses étapes de leur transition, prenant en compte les divers points de départ, rythmes et dynamiques.

La méthodologie d'évaluation distingue :

les financements non-dédiés (lorsque l'objet de la transaction n'est pas spécifique) pour lesquels est réalisée une analyse dynamique de chaque client selon ses émissions (induites, réduites et évitées), stratégie de décarbonation, sa trajectoire future et son exposition à des externalités négatives environnementales non climatiques. Ces évaluations sont réalisées par le cabinet Carbone 4 Finance sur base de données publiques et non publiques ;

les financements dédiés (projets, actifs, produits ou matières premières). La note est déterminée par un arbre de décision spécifique à chaque secteur/technologie, élaborés en collaboration avec les cabinets externes Icare by BearingPoint et Quantis.

Les méthodologies d'évaluation de notre portefeuille sont en constante évolution, et ne sont pas encore stabilisées. Ainsi, elles reposent sur les changements et améliorations apportées aux périmètres de couverture, l'adaptation aux évolutions de la science ou des standards de marché, et la montée en qualité des données disponibles.

(1) L'exclusion du secteur financier dès le départ s'explique par le déficit d'informations publiques granulaires permettant une analyse détaillée robuste de la performance climat sur l'ensemble des scopes pertinents des acteurs du secteur. Les évolutions majeures de la réglementation en matière de disclosure ESG peuvent être de nature à faire évoluer cette position dans les prochaines années.

0 0

Zéuààt Í uàì" qàsé u" t qàè" i àu" t Í qésx u" t u" éy u uí é" uí" t yààòqíyàà0 X qíyàè" L9K" q" sáì çÉ ì " uí" yq r yé çéuèuèyòuì uàì"Éàì ìyÈPg O' uà"i uàqàì"sáì çíu"ààìqí Í uàì"t uè" òàÈ ìyààè"t uè"èì qàt qét è"t u"í qésx 2Jì "sáì èè"t uè t uí ù"t uéay éuè"qàà ué0Èq"Í yéu"uà"çÈqs u"t u"s u"çyÈì qum'qsíyq"t ààà "Èyúì " °C

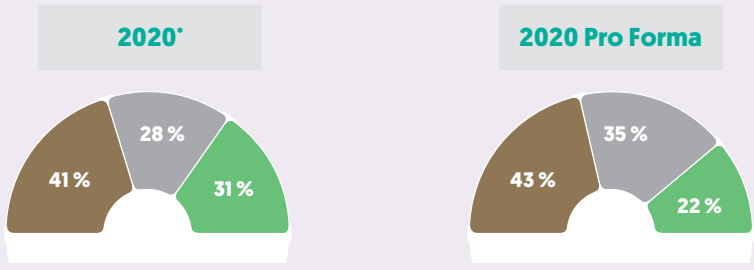
ì à"qz èì uì uàì"t u"Èq"Í ì èyèì u"t u"çyÈì qum'çqèèqum"t i àu"í àt Èyèqíyàà"u"t i à"çyÈì qum"uà"uàsàì èè"çààt é è ,bg J-" ì à"çyÈì qum"uà"uúçàèy yààè"Ð

t uè"qz èì uì uàì"è"t u"ç éy ì éu"Ç uúì uàèyàà"t i"ç éy ì éu"t uè"yàqàs uì uàì"è"sáì òuè"è"çqè"Èu"Pg O',Jsèì yéy yàà0 Nùçàè"0 cNLW -0 Èq éy uèuì uàì"t i"ì qí ù"t u"sáì òuè"è"éu"t uè"s Èy uàì è0 uús È èyàà"t i"ç éy ì éu"t uè"qsíyòy è"t u Í qésx °D

t uè"qz èì uì uàì"è"ì x àt àÈy èì uè"Ç éásuèèì è"t qí Èy èqíyàà"sààì yàì u"ç àì é"y uàì y yuè"Èàr zú"t uè"yàqàs uì uàì"è"uì è q t q ç í uè" q í ù"ç éuì y uè"èuì àì èè"t uúç éy uàs u"uà" uàìs í yàà"t u"Èq"t y è ç à à y y Èy " uí"t u"Èq" èì q Èy "t u"Èq"t ààà u ààì q í uàì 2

V uèuì r Èu"t u"s uè" òàÈ ì yààè"u"ì àu"qàqÈ.èu"ç È è"y àu"t u"ààì éu"ç àè u u uì y Èy"è uè"ì è q t i y"ç q è"Èu"s q È è Èt i à"ç à à 1 u è í q t i"ç à y à i"t u"t ç q è"64642

Zéu"uè" q"Wyà"sáì Èuì è"t i"ç éy ì éu"s àÈy è"t i"Pg O'6464'ò è2qàààà s uè"uà"6465°C



* Tel que publié en 2021

Taux de couverture du périmètre GWF = 77 %

Taux de couverture du périmètre GWF = 91 %

Tq!Oc N!àz! ààxrpq!Àux àns q!mà!o àÈ pq!V màèuÉKQ

Le GWF est progressivement devenu l'outil de pilotage opérationnel de la décarbonation du portefeuille de financements de la Banque de grande clientèle.

Dans le cadre de la mise en place d'une gouvernance globale et décentralisée de pilotage, il est au cœur de la mise en œuvre des différents leviers et outils de son plan de transition : depuis l'alimentation du dialogue stratégique avec nos clients, à la décision de crédit au niveau transactionnel, à la planification stratégique et commerciale, l'allocation de capital, la gestion active de notre portefeuille, l'encadrement de notre appétit au risque jusqu'aux dispositifs d'évaluation de la performance individuelle des équipes d'origine de financements.

Depuis son lancement opérationnel en 2019, le GWF est à l'origine d'une transformation culturelle au sein de Natixis CIB faisant du pilotage de la trajectoire climat de nos financements un enjeu pour tous.

Tq!Oc N!mà!ÈqÈç uoq!pq!mrx qààÈm uà !omÈn z q

Conformément à ses engagements d'aligner la trajectoire de ses portefeuilles avec l'objectif de neutralité carbone en 2050, le Groupe BPCE a rejoint en 2021 l'initiative de la Net Zero Banking Alliance (NZBA). Cette démarche implique la fixation d'objectifs de décarbonation sur 9 secteurs encadrée par des méthodologies préconisées par la NZBA afin d'assurer un minimum de comparabilité entre les acteurs.

Ces cibles sectorielles sont communiquées en objectifs de réduction d'émissions de gaz à effet de serre (CO₂e), exprimées en intensité carbone physique ou émissions absolues sur des scopes d'émissions considérés les plus pertinents pour chacun des secteurs concernés. Les indicateurs d'empreinte carbone préconisés permettent en outre de se comparer à des scenarii Net Zero de place.

Le Green Weighting Factor, et notamment la composante relative à la performance climat, a largement contribué à la définition d'objectifs de décarbonation sur les secteurs de la production d'électricité et des activités amont de pétrole et de gaz. En effet, le GWF recèle les données nécessaires pour le calcul ou l'estimation des indicateurs d'empreinte carbone préconisés par la NZBA.

Afin de s'adapter aux standards de marché et de contribuer à l'effort collectif d'harmonisation et de comparabilité, Natixis CIB décide de substituer la communication de cibles sectorielles NZBA à horizon 2030 à ses objectifs initiaux exprimés en mix couleurs et température à 2024.

Ainsi, le cadre de pilotage opérationnel de la trajectoire climat de Natixis CIB s'articulera désormais autour de deux dispositifs complémentaires et interdépendants : le Green Weighting Factor, outil de pilotage interne afin de guider les décisions opérationnelles de financement et, en externe, le suivi des trajectoires sectorielles publiques de décarbonation dans le cadre de NZBA. Ces deux dispositifs phares sont complétés par un suivi opérationnel de certains leviers clés de transition pour Natixis CIB.





Évolution du mix-couleur 2020 Pro Forma vs 2022



Source : données internes de la compagnie.

L'évolution du mix-couleur sur 2020-2022 ci-dessus permet de constater l'augmentation sensible de la part « verte » du portefeuille au détriment de la part « marron ».

Cette évolution sur 2020/2022 a été notamment alimentée par le déploiement d'une stratégie volontariste sur le financement des activités des secteurs pétroliers et gaziers avec : la sortie quasi complète du gaz et de l'huile de schiste aux États-Unis, le rééquilibrage progressif de notre mix hydrocarbures vers plus de gaz et moins de pétrole, la réduction progressive de notre exposition aux compagnies pétrolières nationales ou majeures pétrolières les moins engagées dans une démarche de transition. Côté vert, la période a notamment vu une augmentation significative de nos encours sur les énergies renouvelables ou métaux de transition.

L'année 2022 a été particulière. Le contexte géopolitique a bouleversé les enjeux de souveraineté énergétique, en même temps que l'extrême volatilité du prix des matières premières se traduisait par des besoins de financement et/ou de couverture de la part de nos clients afin d'assurer la continuité de leurs opérations et la sécurité d'approvisionnement de l'Europe, et ce dans un environnement de risques maîtrisés.

Aussi, la maturité et la finesse d'analyse acquises au fil de ces premiers exercices de pilotage actif nous invitent à une meilleure prise en compte des réalités économiques et géopolitiques, dont le rythme de notre transformation est fortement dépendant.

La trajectoire de décarbonation de notre bilan doit donc tenir compte de facteurs exogènes de nature géopolitique, macro-économique et technologique. Dans ce contexte, notre levier de transition prioritaire réside dans l'allocation ciblée de nos capitaux, lors de la mise en place des nouveaux financements ("nouvelle production"), à des activités ou actifs en transformation, ou qui sont par nature décarbonés (cf. paragraphe « indicateurs NZBA »).

De fait, nos objectifs au titre des engagements NZBA, notamment sur le pétrole et le gaz, ainsi que le suivi rapproché des évolutions technologiques à l'échelle et notamment le développement de l'hydrogène vert, sont autant de facteurs favorisant la poursuite de nos objectifs.

La dynamique enclenchée entre 2020 et 2022 nous permet de réaffirmer notre ambition de long terme d'alignement Net Zero à l'horizon 2050, en témoigne notamment le déploiement de nos engagements intermédiaires NZBA à 2030.

U nuà !pàÈmñx

La mobilité constitue un aspect crucial du développement humain. Le déplacement des biens et des personnes permet en effet de fournir l'accès aux biens et aux services et notamment au logement, au travail, à la santé, à l'éducation et à la culture. Toutefois, ces déplacements ont des impacts sur le changement climatique, la qualité de l'air, la consommation de ressources fossiles, la biodiversité et la santé des populations. Les projections de croissance des transports prévoient de doubler le nombre de passagers aériens avant 2040 et d'atteindre près de 2 milliards de véhicules en circulation en 2050. Natixis, via ses financements et investissements, supporte une mobilité durable et faible en émissions carbone.

0

[ààqz! !mñy nuà !pàÈmñx! qz çl àÈÈmñx

Xqìyàé" L9C" q" çqéÿçç "uà" Jí èi éqñu" qí "yàqàsúí uàí tì" 8Péuà" qàt" cì èi çqàqçyñ...!Vjà ut " Vâqà& t u buñqàs u" bçyñ à "çéáúí "uèááòyçy" qí èi éqñuà 2L uí i u àç éqìyàà" uñy" çqéÿu" tué" çéúí y éúé" èi é" Ëu" í qésx Jéyu1Zçsyçèi u0 " íéu" suéÿy u" " Èq" uñy" çéuà° ,suéÿy " çqé" Èq" L Èj" qíu" Kàát" Sñyçqìyòu" èuñà" èuè sésÿ èuè" t u" i éqàèçáé" " uqy Èu" í yéÿyà" sçér ààù" uí qí èéy" çè èi çqàqçyñ...! Èjà ut ° 2 e àu" sçéçsì èéÿyèi u t yèi yàsìyòu" tì " PcVW", Péuà" * " cì èi çqàqçyñ...! Vjà ut Vâqà" t u" buñqàs u" bçyñ uéí" èi u" i àí i u" sààáí yu" t u í qéu" t àÿ" íéu" i yñé u" uús È èÿòu" uàí "çàí é" yàqàs ué t ué" qí Èqéqìyààè" t u" t i éqçyñ " ç È i i " èi u" çàí é é t i yéu" Èuè" sà í èt u" yàqàs uí uàí " àu í è 2

En octobre 2022, SNCF S.A., l'entreprise publique française leader mondial des métiers de la mobilité, a émis un Green Bond de 500 millions d'euros d'une maturité de 5 ans, auquel Natixis a participé en tant que Joint Bookrunner.

Le produit de la transaction financera des investissements verts éligibles conformément au Green Bond Framework de la SNCF. Le cadre a été initialement créé pour développer les investissements dans les infrastructures ferroviaires françaises et a été étendu en 2021 au matériel roulant, ce qui en fait le premier programme d'obligations vertes couvrant à la fois les infrastructures et l'exploitation. Les projets verts éligibles sont des projets autofinancés soutenant le transport à zéro émission car ils soutiennent une utilisation optimale du transport ferroviaire.

=333 OÈqzç !n z pÉqàs Èqzç !x mç É

Les émetteurs de "Green Bonds" ou obligations vertes s'engagent à utiliser les fonds levés pour financer des projets qui ont un impact positif sur l'environnement. À la différence d'une obligation classique qui finance l'ensemble des activités de l'émetteur, un green bond finance des investissements traçables vers une activité d'amélioration environnementale comme l'efficacité énergétique, les énergies renouvelables, les transports durables ou la gestion de l'eau.

En 2022, le marché de la finance verte et durable est toujours dynamique avec un volume d'émissions de plus de 1300 milliards de dollars d'instruments de dette liée (prêts, obligations et titrisations). Ce volume est cependant pour la première fois en baisse par rapport à l'année précédente (de l'ordre de 30 %), en ligne avec le marché. Fin 2022, le marché des green bonds a atteint 522 milliards de dollars US⁽¹⁾.

NCIB a arrangé 54 transactions d'émissions de green bonds, pour un montant arrangé total de 53,8 milliards de dollars US confirmant un positionnement solide sur ce marché, et l'accompagnement de nouveaux marchés et d'innovations techniques.

(1) Source : Bloomberg, Dealogic, Bond Radar

Ainsi, au Mexique, Natixis CIB a joué le rôle de « Sole Sustainable Structuring Advisor » sur les premières obligations durables du Trésor local. Emises avec un syndicat de plusieurs banques et des échéances de 2 et 6 ans pour un total de 20 milliards de pesos MXN (980 millions de dollars US). C'est la quatrième fois que le Mexique accédait au marché obligataire durable et c'est la première fois que Natixis CIB agissait dans une émission en monnaie locale en Amérique latine.

Cette transaction doit encourager les investissements durables au Mexique et fait partie de la stratégie du gouvernement fédéral visant à atteindre les objectifs de développement durable des Nations Unies. En plus de répondre à ces critères, ce nouvel instrument vise également à améliorer le processus de détermination des prix, la liquidité, la profondeur et le développement du marché local durable.

0 0 0

Nuz mç oqy qz àp, àz !ÀÈ qd pççÀÈ pàòu z !p, z qÈs uqÉ Èqz àç mñxqÉÈmç Èúç àqÈy uàqz oq

Nà" 64660 Xqìyàé" L9C" q" uuuuúí " èàà" çéúí yé yàqàsúí uàí "éuàáí òuñqç Èu" uà" Sít u0t qàè" Èu" sçt èu" t i çéáúí " b d L " b àí àt í x u L Ès " b u à u ç e 2

L u " ç é á ú í " 1 " È u " ç é ú í y é " u à " è á à " u u à è " 1 " ò y é u " " s à í r È é È y à u é ÿ i u à s u " t u " È q " ç é á t i s i y à " t à u é u y u é é u à í ò u ñ q ç È u é 0 u à " s à í r y à q à í " ç È è y u í é é " è á í é s u é t È s i é s y ç O u à é u " ç q é È " à u é u y u " è á È q y é u " u í " à Ë u à u 0 é ç q é y " t q à è " i é á y é " N í q i è " t y u é u à i è " t u " È s à t u 2 M í à u s q ç q s y " " í à í q È u " t u " 5 7 4 4 " W g 0 È u " ç é á ú í " ç u é u í i é q " t u ç é á t i y é u " 8 4 4 " W g " t + É s i é s y ç " 6 8 " x u i é u é " è i " 6 8 2

=333 L çqx ÀÀqy qz àp u z ç mñu z É À àÈàz q!àÈmç Èuà z !n mÉ onÈñ z q

Les solutions structurées sur les indices climat développés depuis 2015 ont pu être proposées sur des formats innovants – Structured notes, Green Bonds, Equity Linked bond – permettant de répondre au besoin d'investissement dans les secteurs de la transition énergétique et écologique au travers d'offres destinées tant aux épargnants grand public qu'aux investisseurs institutionnels et dans différentes géographies.

0

U uÉq!qz !Àmçq!p àz !z àçqç! ààù! xMj O!mz p!Kxy nàq!X Èèr xu !KxñÈuè

Nà" 64660 X qìyàé" Sñí uéáqì yààqç c à È i y à à é " q " í y é " u à ç È s u " N ç P " q à t " L È j " q í u " Z á é u à Ë à " L È q é j ... 0 í à u ç È q i u u à é u " t q à q È . é u " t u é " ç à è u u u i y È u é " u à " i u é u é t u ú ç à è y y à " q i ù " è ç è i u é " s ç j " q i y è i u é 0 " È q " u ñ y ç x ... è y è i u é u í " t u " i é q à è y y à 2

V à i i y z á é u à Ë à " L È q é j ... ç u é u í °

È u " s q È s i È t u " È u í ç é y à i u " s ç é r à à u ° D

È q " s à í ç q é q y é à à " u í " È q à q È . é u " t u é " è s à q é q à è s È j " q i y è i u é " , è y è è i u é " t u " i é q à è y y à " u í " è y è è i u é ç x ... è y è i u é ° D

È q à q È . é u " t u " È u ú ç à è y y à " q i ù " q s i y u é " È u é " ç È é y í ç ç s i q à i ° D

È y t u à i y ç s q i y à à " t u " è á È i y à à è " ç à i é " È q " i é q à è y y à à à u é u i y è i u " u í " È q È y u à u à i " q ó u s " È q " d q ú à à á í y u N à ò y é á à à u í u à i q È u 2





une évaluation de l'exposition des portefeuilles aux risques climat avec l'outil ESG + Climate Portfolio Clarity ;

la mise en place d'une allocation d'actifs cohérente avec un objectif net zéro ;

une sélection de solutions d'investissement permettant d'atteindre des objectifs de rendements, risques et climat alignés avec les engagements et les exigences financières des clients ;

une plateforme de reporting permettant aux clients de communiquer sur leur trajectoire et leurs engagements.

Autre innovation en 2022 : Natixis CIB accompagne le développement durable de la filière hydrogène par l'innovation financière et l'expertise pour canaliser les capitaux du secteur.

Pour répondre à cette ambition, Natixis CIB a adopté une triple approche sectorielle :

- 1/ investir pour construire une solide expertise de l'industrie via la mise en place d'un groupe de travail de plus de 20 personnes à travers la CIB dans le monde pour surveiller les tendances macro de l'industrie et identifier les opportunités ;
- 2/ assurer un engagement institutionnel actif et visible, par exemple via notre adhésion à l'Hydrogen Council ou à l'European Clean Hydrogen Alliance ;
- 3/ établir un dialogue stratégique avec les leaders de l'industrie et les principales parties prenantes à l'échelle mondiale.

En mai 2022, Natixis CIB a également fait partie du pool de banques qui a refinancé la ligne de crédit syndiqué renouvelable d'Orano, entreprise spécialisée dans le cycle du combustible nucléaire depuis l'extraction minière, la conversion, l'enrichissement, le recyclage, la logistique et l'ingénierie jusqu'au démantèlement. Le dialogue stratégique avec Orano a notamment permis de structurer cette ligne de crédit de 800 millions d'euros en y incluant des enjeux ESG. Cette opération s'inscrit dans la « raison d'être » de la société et vise notamment ses objectifs de lutte contre le réchauffement climatique en favorisant l'accès et le développement de l'électricité bas carbone.

La Terre est aujourd'hui confrontée à une extinction de masse sans précédent des espèces vivantes : plus de 60 % des populations d'animaux sauvages ont disparu depuis 40 ans. Un million d'espèces animales et végétales sont menacées d'extinction sur les 8 millions estimées sur la planète. Natixis a pour objectif d'agir pour préserver le capital naturel.

La Terre est aujourd'hui confrontée à une extinction de masse sans précédent des espèces vivantes : plus de 60 % des populations d'animaux sauvages ont disparu depuis 40 ans. Un million d'espèces animales et végétales sont menacées d'extinction sur les 8 millions estimées sur la planète. Natixis a pour objectif d'agir pour préserver le capital naturel.

0

XmÈàouÀmòu z ! !áz q!o z r Èqz oq!ÈáÈxmwuz mz oq!pàÈmxaq! ! [uz s mÀ àÈ

Nà"í qy64660i àu"sààv éuàs u"Oéqàs u1cyàuqçãî é"èi é"Éq"yàqàs u"tì éqr Èu"q" î "àéuqàyé u° "ÉNccNL"Ki èyàuèè"csxààÉuì sà1àéuqàyé u"çqé"ÉJí r qééqt u"t u"Oéqàs u" "cyàuqçãî é0Éq"Kqàèi u"t u"Oéqàs u"uì "ÉJi î àéx" "Í àà î qyá"t u"cyàuqçãî é2 Xqì yùé" L Ƒ" q" uì "Éàççãáè ày" "t qàýj ué" Èu"çéuì yué"çqà uÉçãáè qàì "èi é"Éj çqsi"t u"Éq"r yàt yòuèéy" "èi é"É sàààl yu"uì Èu éusì uì é'yàqàs yuÉçyàéyèi u"èi é"Èu"è Èu"t ué"ÈàÈÈ î yààè"uàt ué"èi é"Éq"àqìi éu2

L'ensemble des métiers de financements et de Gestion d'actifs de Natixis ont été associés depuis plusieurs années à une réflexion transverse sur les enjeux de biodiversité. Natixis a été la première banque engagée dans l'initiative act4nature international à communiquer des engagements individuels SMART.

0 0 0

Q àÈ pàòàv z !qz !n àÈÉq!pq!P mtrz qÈ Mz qÈS é%

Xqì yùé" L Ƒ" q" î uà " Éyàì éàt i s i y à à " uà " Kàì éèu" t u Rqùuàé" Nàuéu." uà" i qàì " èi u" P Èàr qÈ L ààét yàqì áé" * Kàà é ààué2 Rqùuàé" Nàuéu." uèi " i àu" éàsy î èç syqÈé u"t qàé"Éq"s ààs uç i y à à 0Éq"s ààèi éi s i y à à " uì "Éq s àì Í uéyqÈéq i y à à " t u" i usxààÈuuyé" s àì r y à q à i " Éq ç é à t i s i y à à " t x...t éàw àu" òuá" uì " Éq" sqç i i éu" t u sqér ààv2

Les équipes de Natixis CIB ont accompagné la société pour maximiser son engagement de durabilité et revendiquer sa contribution positive de la technologie hydrogène HYNCOCA d'un point de vue bilan carbone, ainsi que son profil de performance RSE. Elles ont notamment conseillé Haffner pour l'analyse de cycle de vie de leur technologie et leur notation ESG en les aidant à démontrer l'empreinte carbone produit et l'intégration des risques ESG au niveau de l'entreprise.

0 0 0

Tmz oqy qz à'p q!xuz pwoq!oxy nùÀâq! XnÈÉ2l xs z qp!nqz ot y mÈu%

Mqàè"Éq"s ààì yàì "t u"èuè"yàt ys ué"s Èj q i y è i ué0X q i y y è "q î éqòdqÈÈ" qòus" cyàuqçãéu" Nùsxqàw" çãì é" Éqàs ué Èyàt ys u"qs i y à à è"Ne "Z q é è 1 J È y u à u t "Kuàs x Í q é 2

M y à y è "ç q é Éq" L à Ì Í y è y à à " N i é à ç u à à u 0 È u é " s é y é u è t u é È u s i y à à " t u é " s à Ì ç à è q à Ì é " ç u é u i u à i " t u " s à à à è i y i u é i à " ç q à y u é t q s i y à à è " s à x é u à i " q ò u s " i à u " i é q z i s i à y é u " t u i u i ç é q i i é u " u à 1 t u é è à i é " t u " 6 L 2 Z q é y È u é " t y u u à i é u à u q w u i u à i é " t u " È y à t y s u 0 à à i à à è " è i u " é à à " y à i u à è y sqér ààv2 ày "C

Ni éu"94) 'uà1t uéèàì é"t u"Éi àyòuèé"t u'é u éuàs u"D

Juyx uéi àu"r qyèèu"t u") 't i àu"qàà u"èi é"Éq i i éu2

L u i y à t y s u " è u é q " ç é á ç á è " q i ù y à ò u é i y è u i é é " ç q é y s i È y u é s à Ì Í u " q i ù y à ò u é i y è u i é é y à è i y i i y à à u à è 2

☞☞☞ T qz s ms qy qz àlmoà9z mààÈq

Natixis a pris une série d'engagements concrets, mesurables et encadrés dans le temps pour préserver la biodiversité et le capital naturel au travers de ses différents métiers, la Gestion d'actifs et de fortune et la Banque de grande clientèle. En prenant ces engagements, Natixis inclut progressivement la biodiversité au cœur de son dispositif RSE et de la relation avec ses clients.

Le détail des engagements individuels de Natixis est disponible sur le site d'act4nature.⁽¹⁾

Consciente que la réduction de son impact indirect est un levier important pour contribuer à la préservation du capital naturel, Natixis intègre la biodiversité dans ses échanges avec l'ensemble de ses clients et parties prenantes. Cette démarche s'inscrit dans la continuité d'une action plus globale pour accompagner ses clients dans leur transition environnementale.

ΧηÈιουÀμàù z !pq!V màùÈÈÈ !:ηη] ηÈÈÈ Èοq! z! V mààÈq2Èqηηàqp!Nuz ηz ουνηL ÈÈox ÈàÈqÈ

Natixis au travers de sa filiale Mirova fait partie du groupe de pilotage de l'initiative Taskforce on Nature-related Financial Disclosures (TNFD), dont les travaux ont démarré en 2021 pour deux ans. La TNFD est le fruit d'un partenariat entre le Natural Capital Finance Alliance (NCFA), le Programme des Nations Unies pour le Développement (PNUD) et le World Wide Fund for Nature (WWF), avec le support du gouvernement britannique. Sur le même modèle que la Taskforce on Climate-related Financial Disclosures (TCFD), mais permettant d'élargir aux enjeux liés à la nature, la TNFD offrira un cadre permettant de répondre aux besoins en termes de mesure et de données des institutions financières afin qu'elles puissent mieux comprendre les dépendances et leurs impacts sur la nature. La TNFD est censée appuyer la transition du marché financier en apportant aux organisations un cadre leur permettant de déclarer les risques liés à la nature et d'agir en fonction de leur évolution, et ce afin de détourner les flux financiers mondiaux des activités négatives pour la nature en vue de les réorienter vers des activités positives pour la nature.

Ce groupe de travail adresse plusieurs enjeux :

accessibilité des données : contrairement aux données climatiques (émissions de GES principalement) qui sont détenues par les entreprises, les données liées au capital naturel nécessitent d'accéder à des bases de données plus larges (gouvernement, ONG, universités...);

spatialité : les risques liés à la nature sont spécifiques à leur localisation ; or les emplacements des actifs d'une entreprise ne sont en général pas communiqués ;

matérialité : la nature étant un bien public, elle est actuellement exploitée gratuitement par les entreprises. Les risques liés à la nature ne sont donc que très peu pris en compte dans les prises de décisions financières. Le groupe de travail devra réfléchir aux possibilités d'intégration de cette matérialité via la réglementation, des changements en termes de reporting ou de responsabilité.

Une fois adoptée, la TNFD permettra aux institutions financières de piloter l'impact indirect de leurs activités d'investissement et de financement sur la nature, de réduire les flux financiers à impact négatif tout en favorisant ceux à impact positif.

☞☞☞ ΧÈÈq!qz !o y Ààq! pqηηηη ηçqÈÈà ! ηηz ÈηqÈÈÈz ηz οqy qz òÈ

L'initiative Green Weighting Factor mise en œuvre depuis septembre 2019 permet désormais d'évaluer l'impact des financements sur la biodiversité dans les secteurs pour lesquels cet enjeu est matériel, ainsi que l'impact des financements dédiés (financements de projets ou d'actifs) sur les zones de biodiversité sensibles (Key Biodiversity Areas).

L'ESR screening est un outil qui intègre le processus d'octroi de financement. Il permet d'identifier, évaluer et suivre les risques environnementaux, sociaux et de gouvernance (ESG) tout au long des processus d'intégration des clients et d'approbation de crédit pour les entreprises clientes de Natixis CIB. La biodiversité est l'une des 16 dimensions de risques proposée à l'étude dans le cadre d'analyses approfondies par les analystes de l'équipe E&S ("Environmental & Social") Risk.

Natixis intègre déjà une analyse approfondie de l'impact sur la biodiversité dans ses opérations de financement de projets, et a continué de renforcer en 2022 la prise en compte des enjeux liés à la préservation du capital naturel dans l'ensemble de ses activités.

En application des Principes d'Équateur, Natixis requiert de ses clients qu'ils étudient l'ensemble des risques et impacts potentiels de leurs projets sous l'angle environnemental, social, sanitaire et sécuritaire, et mettent en œuvre tous les moyens nécessaires pour en minimiser et corriger les impacts potentiels. Les atteintes à la biodiversité font partie intégrante de cette vigilance. La qualité des études d'impacts et des systèmes de gestion mis en place par le client est prise en compte dans l'évaluation du projet. Généralement réalisée par l'intermédiaire d'un consultant indépendant, l'évaluation porte une attention renforcée sur la préservation des habitats naturels et habitats critiques, en conformité avec le cadre réglementaire s'appliquant au projet. Pour les projets localisés dans les pays non désignés, des actions complémentaires sont requises permettant de satisfaire les conditions de l'International Finance Corporation.

L'exploitation minière pour l'extraction de matières premières, leur valorisation et leur transformation a un impact important sur le capital naturel et la biodiversité. C'est pourquoi Natixis choisit avec ses clients de planifier, éviter, réduire et compenser les impacts de ces projets à chaque étape de l'investissement. L'équipe Energy & Natural Resources (ENR) s'assure lors de chaque transaction que ses clients suivent les pratiques exigées dans le secteur (dont Principes de l'Équateur) et les politiques internes de Natixis.

0 KÈ ηùÈÈqz àçqηηηq!uz ηqé ! ÈàÈηqÈÈÈà ÈqÈÈox ηà qàηη ηçqÈÈà !À àÈÈL N

XqìyùÈ"l àèç òéqì u"* "SìòuÈÍ uàì "Kqà yàù,XqìyùÈ"l 9κ- uì "NMO"ààì "Èyàà "ì àu"Èyàù"t u"sé t y"Èuààì òuÈqÈ Èù"t u 744q ÈyààÈ"t uì èàÈ"yà"t suì r èu"t ààì "Èù"sà ì "Èuèq yàt uù " Èì È" t uì ù" yàt yqì uì èÈ" sÈ " t u" çuÈùÈ qàs u , 9LZ" -tì "uÈàì çu"NMO"uà"ì qìy Èù"t u"t òuÈqÈ çuì uàì t ì ÈqÈ Èù"òÈì y"ì èq t ì yÈuàì "ÈùÈ"ç Èásyçqì ù" uàùqηuì uàì È uà òyÈàààùì uàì qì ù"tì "uÈàì çu"NMO"ç,yAVq"È tì s ì yà"t u 94q "t uÈ" Ì yÈyààÈ"t yÈusì uÈ"t u"LYÈ" "Èx àÈy" àà"6474 çqÈ" Èqçç òÈ" "645;2 ,yAVu" ì qì ù" t u" È qÈÈÈqì yà" t uÈ q s ì yààÈ" t u" ç Èy" ì Èù" PÈàì çu" yàÈÈy uÈ" t qàÈ" Èù t yÈç àÈy yq s ì 8àqì ì Èù"yàì uÈàqì yààqÈ

e àu" çÈùì y Èù" suì ì u" ì èq àÈq s ì yà" È yàÈÈÈy" t qàÈ" ÈùÈ qì r yì yààÈ" s àì Ì ì àuÈ" t NMO" uì " t u" XqìyùÈ" l 9κ" uà uq òuì È"t u"Èq"r yàt yòuÈÈy" Òì àì ì uÈ"t uì ù"Èyàùqì qyÈù"t uÈ t yÈç àÈy yÈ"ò àÈàì qyÈùÈ" Nàì Èuç ÈyÈùÈ" Nàùqη uÈ"ç àì ÈÈq Xqì ì Èù" uì " ç s ì 8àqì ì Èù"yàì uÈàqì yààqÈ 2



3.3.3 Ολοκληρωμένη προσέγγιση για την αντιμετώπιση της αλλαγής του κλίματος

Face à l'épuisement du capital naturel et la dégradation des terres en tant qu'enjeux globaux (i.e. la sécurité alimentaire, la vie des êtres humains et les écosystèmes), le **Fonds Land Degradation Neutrality (LDN)** est un exemple du type de partenariat public-privé innovant nécessaire pour financer les ODD. Développé par les Nations Unis et Mirova, le Fonds a pour mission d'être une source de capital transformateur réunissant des investisseurs publics et privés pour financer des projets à triple rentabilité (environnementale, sociale et financière) contribuant à la neutralité en termes de dégradation des terres. Le Fonds LDN investit dans trois secteurs clés : l'agriculture durable, la foresterie durable et, selon les opportunités, dans d'autres projets comme les infrastructures vertes ou l'écotourisme. L'objectif du Fonds LDN est de générer des impacts environnementaux et socioéconomiques positifs, parallèlement aux rendements financiers. En s'attaquant à la dégradation des terres, le Fonds LDN devrait générer les bénéfices suivants :

- neutralité en termes de dégradation des terres ;
- atténuation du changement climatique ;
- adaptation au changement climatique ;
- amélioration des moyens de subsistance ;
- amélioration de la biodiversité.

Le **Fonds LDN** se fixe comme objectifs de contribuer, par ses investissements, à la gestion durable de 350 000 hectares dans le monde, la réduction des émissions de CO₂ de 25 Mt et de créer ou d'améliorer les emplois de plus de 70 000 personnes.

Le fonds Land Degradation Neutrality a clôturé sa levée de fonds en 2021. En 2022, ses actifs ont été alloués sur trois nouveaux investissements représentant un engagement de plus de 38 millions de dollars.

Atlas Fruits (Maroc) : soutenir le développement de l'entreprise A pour mettre en œuvre des pratiques durables dans le secteur de la production d'agrumes au Maroc, avec un accent particulier sur la gestion des ressources en eau.

Aloe Agroforestal (Brésil) : un partenariat entre Mirova et le groupe français SLB pour développer des projets de restauration des terres, avec un accent sur l'utilisation du biochar. Ce premier investissement au Brésil vise à restaurer jusqu'à 2000 hectares de terres dégradées grâce à des pratiques forestières durables.

Kennemer Food (Philippines) : soutenir la mise en œuvre par Kennemer de pratiques agroforestières durables dans les secteurs du cacao et des fruits aux Philippines, en partenariat avec plus de 19000 producteurs indépendants.

Mirova a investi 9,5 millions de dollars pour aider Komaza à accroître le couvert forestier au Kenya. Komaza est une plateforme forestière innovante pour petits exploitants qui offre des solutions durables et évolutives basées sur la nature pour lutter contre le changement climatique

Mirova conçoit des solutions pour les investisseurs publics et privés désireux d'investir dans des solutions basées sur la nature. C'est le cas d'Aqre Group : Aqre Group est un important producteur d'ingrédients naturels pour l'industrie pharmaceutique, cosmétique, alimentaire et des boissons. Mirova a investi 10 millions de dollars pour permettre la mise en œuvre de pratiques de gestion durable des terres à Madagascar en partenariat avec des milliers de petits agriculteurs

Un océan en mauvaise santé met l'ensemble de la vie sur terre en péril et affecte particulièrement les petits états insulaires et les communautés côtières marginalisées. Des décennies de mauvaise

gestion ont conduit à la surexploitation et la dégradation des ressources océaniques, particulièrement les stocks de poissons et les écosystèmes coralliens. Améliorer la gestion de ces actifs naturels peut permettre d'augmenter la productivité, l'efficacité opérationnelle et de créer des retours attractifs pour tous les acteurs.

Le **Althelia Sustainable Ocean Fund (SOF)** de Mirova investit dans des entreprises qui exploitent le capital naturel de l'océan de façon durable, renforcent la résilience des écosystèmes côtiers et qui sont sources de croissance économique durable. SOF développe un portefeuille mixte dans le secteur des produits de la mer durable, de l'économie circulaire et de la conservation. Le fonds se concentre sur les marchés émergents et les petits états insulaires. Lancé en 2018, Mirova a finalisé en 2020 la levée du fonds qui atteint 132 millions de dollars. Le dernier rapport d'impact a été publié en juillet 2022⁽¹⁾.

3.3.3.1 L'impact des solutions climatiques structurées

Les solutions structurées sur les indices climat développés depuis 2015 ont pu être proposées sur des formats innovants – Structured notes, Repack, Equity-linked green bond – permettant de répondre au besoin d'investissement dans les secteurs de la transition énergétique et écologique. L'offre est proposée aux épargnants grand public comme aux investisseurs institutionnels. À fin 2022, plus de 1,8 milliard d'euros d'obligations vertes ont été distribués, dont 1,3 milliard d'euros par les Banques Populaires et les Caisses d'Epargne à travers les Unités de Compte d'assurance-vie durables.

3.3.3.2 L'impact des solutions climatiques sur la consommation

Le concept d'économie « circulaire », basé sur le maintien dans le temps de l'utilité et de la valeur des matériaux et des produits, apparaît comme une solution alternative de plus en plus attrayante à notre modèle économique linéaire actuel de « fabriquer, produire, consommer, jeter ».

En 2022, Natixis a soutenu deux projets innovants en faveur de l'économie circulaire, avec les sociétés Carrefour et Devialet.

Devialet est une société d'ingénierie acoustique opérant à l'intersection du luxe et de la technologie de pointe. En associant une qualité sonore inégalée à un design élégant et moderne, les ingénieurs de Devialet établissent une norme élevée pour l'innovation dans l'ingénierie audio.

En juillet 2022, Devialet a signé un accord pour un premier crédit lié à des critères de durabilité de 15 millions d'euros. Natixis a participé à la transaction en tant que Coordinateur du développement durable et Agent de documentation. Ce crédit est lié à trois objectifs de durabilité, alignés sur les principaux enjeux environnementaux et sociaux pour Devialet :

- satisfaction des employés, améliorer le capital humain et le bien-être des employés ;
- consommation d'énergie réduite, avec la consommation moyenne d'électricité au ralenti dans tous les haut-parleurs branchés de Devialet ;
- économie circulaire, avec la part des sous-systèmes électroniques réutilisés ou recyclés à partir de produits retournés.

La marge de crédit sera ajustée annuellement en fonction de la réalisation ou non de ces objectifs.

Pour soutenir le développement de l'économie circulaire, Carrefour, le groupe français et l'un des leaders mondiaux de la distribution alimentaire, a émis un Sustainability Linked Bond en octobre 2022, auquel Natixis a participé en tant que Global Coordinator.

(1) <https://www.mirova.com/en/ideas/althelia-sustainable-ocean-fund-sof-impact-report-2021>

Dans le cadre de son Sustainability Linked Bond Framework, publié en juin 2021 et mis à jour en mai 2022, Carrefour a inclus de nouveaux objectifs en matière d'action climatique et de consommation et production responsables. Les KPI sélectionnés sur les obligations concernent l'économie circulaire et incluent respectivement des objectifs de performance de développement durable de 21 500 tonnes d'emballages évités d'ici 2027 (cumul depuis 2017) et une réduction du gaspillage alimentaire de 55 % d'ici 2027 (versus 2016). Les deux KPI devraient être analysés le 31 décembre 2027.

Enfin la filiale de Natixis AEW préside l'association Circolab créée en février 2018 et qui vise à promouvoir l'économie circulaire dans le secteur de la construction et de l'immobilier et notamment le réemploi, à travers diverses actions : élaboration d'un cadre méthodologique du réemploi, promotion des meilleures pratiques, développement d'outils communs, constitution d'un écosystème d'acteurs de l'immobilier. Circolab regroupe actuellement environ 70

membres (maîtres d'ouvrage publics et privés, entreprises de construction, fabricants de matériaux du bâtiment, maîtres d'œuvre, associations). Plusieurs groupes de travail sont en cours, dont un pour estimer la survaleur des bâtiments qui intègrent l'économie circulaire, que ce soit en construction ou en rénovation. De nombreux travaux ont été réalisés pour définir des bonnes pratiques pour les bâtiments en exploitation, l'intégration du réemploi dans le Building Information Modeling (BIM), l'éventuel survaleur des bâtiments circulaires. En juin 2022 a eu lieu le 1^{er} trophée étudiant économie circulaire pour les étudiants, afin de les sensibiliser à ce sujet. Plusieurs grandes écoles ont participé, dont l'ESTP, les Arts et Métiers, Centrale, les Ponts et Chaussées, INSA... Le trophée a été remis par un jury professionnel, après qu'environ 100 étudiants aient planché pendant 4 mois, sur 4 cas réels permettant d'explorer différentes dimensions de l'économie circulaire.





Prise en compte des risques ESG

Stratégie ESG

La prise en compte de la gestion des risques environnementaux, sociaux et de gouvernance (ESG) dans les métiers de financement et d'investissement s'inscrit dans une approche globale impliquant les lignes métiers, la RSE et les fonctions de contrôles. Cette approche comprend notamment l'élaboration et la mise en œuvre de politiques RSE dans les secteurs les plus sensibles, la définition de secteurs d'activité exclus, l'évaluation et le suivi des risques ESG des opérations et des contreparties via différents outils et process.

Urgence climatique et biodiversité

Pour les secteurs les plus sensibles, des politiques RSE ont été instaurées et intégrées dans les politiques risques des métiers travaillant dans les secteurs concernés. Ces politiques couvrent les secteurs suivants :

L'industrie du charbon, responsable d'environ 45 % des émissions anthropiques, est la première source d'élévation de la température mondiale.

Depuis 2015, Natixis CIB a pris l'engagement de ne plus soutenir les entreprises développant de nouvelles capacités de centrales électriques à charbon, des mines de charbon thermique, tout projet d'infrastructure portuaire, ferroviaire et tout équipement ou installation lié au charbon thermique. Par ailleurs, Natixis CIB interdit tout financement de type general purpose pour une société dont l'activité est issue à plus de 25 % du charbon thermique.

Natixis s'engage à réduire progressivement à zéro son exposition au charbon thermique d'ici à 2030 pour ses activités dans les pays de l'Union européenne et de l'OCDE et, d'ici à 2040, pour ses activités dans le reste du monde. Ce calendrier est aligné sur le Scénario de développement durable-SDD de l'Agence internationale de l'énergie (AIE).

10 sociétés de gestion de Natixis Investment Managers ont également mis en place une politique d'exclusion dans le secteur du charbon. Ces sociétés n'investissent pas dans les entreprises dont plus de X % du chiffre d'affaires provient de centrales électriques au charbon et/ou de mines de charbon thermique. Ce seuil varie entre 0 % et 25 % selon les sociétés de gestion.

Concernant **les industries pétrolières et gazières**, depuis 2017, Natixis s'est engagée à cesser le financement de l'exploration et de la production de pétrole issu des sables bitumineux et de pétrole situé en Arctique.

0 0

U uÉq! !u àÈpç!xñÀ xàÀâç!À àÈ xu Èq! qàds m u Èq

Nà%4660X qì yÿé" L 9c" q" ç ài éèi yôÿéàà"t èuàuqumí uàí
t ué"qsíyôÿ è" Èuè"çÈ è" í yèÿòuè"uà"í uíqàí" " xñi è"èq
ç àÈÿ yèi u"ç í èàÿ èu"uì"uq" y èu2Nà"uuumí 0Èq"Kqàèi u"t u
uèqàt u"sÈÿuàí Èu" í uàt "Èu"sxqí ç"t u"èàà"uàuqumí uàí
t yàòuèi yèuì uàí" t qàè" Èjésíyèi u" qí 1t uÉ" t u" Èq
ç èàt í síyàà"uì"t u"Èuòç Èéqíyàà"ç í èàÿ èu"uà"qzàí i qàí
Èu"uq" "qí ù" ààí òuÈÈuè" èuèi èsíyààè0s àà uàé í uàí"qí
ç èà uèqí í u" t u" èi èòyÈqàs u" uì" t òqÈ çìyàà" t u
Èjésíyèi u",JWJZ-2 cui Èu"Èuè"ç èàzú è"èÿi è"uà"í ué"t u
X àéò uú0c xuí Èqàt è"t u"ÈYí ué"uì"Èq"í ué"t u"Kqéuàí è
èuèààí" í qyáí uàí è0 sáí çí u"í uàí" t u" Èuì èè" ààé ué
uàòyèààà uì uàí qÈuè" Èú ò uè" uì" t u" Èuì è" uqÿ Èu
uì ç èyáí u"sçér àà u"àç èqíyààà uÈu2

L uì" uàuqumí uàí" uà" uqòuì è" t u" Èq" ç èàí u síyàà" t u
Èjésíyèi u"òyáí"èuà uè uè"Èq"ç àèÿ yàà"t Y èi è" í "uì"t u
Wýéàò0èi y èààí"t uçì yé"645" " Èqÿ í u"t í à"uèàí ç u
t yàòuèi yèuì èè0 èyáqí qyèuè" t i àu" t s Èqéqíyàà
qç ç uÈq àí" " Èq" ç èàí u síyàà" t u" Èq" 'àà u" s ààí èu" Èuè
qsíyôÿ è"t uúç Èéqíyàà"ç í èàÿ èu"0qyàèÿ yèi qí"èuèç u sí
t uè" uà uqumí uàí è" àqíyààqí ù" uà" í qíy èu" t u" È í u
s ààí èu"Èu"sxqà uumí uàí"sÈÿ qíyèi u"t qàè"suí u"é uýàà
ç qéÿ i Èÿ èuì uàí"èÿx u"uà"x...t èás çér í èuè2

A noter que depuis février 2023, Natixis CIB a décidé de renforcer sa politique d'exclusion dans le secteur du pétrole et ne participera à aucun financement de projet dédié au seul développement d'un champ de pétrole en amont de sa mise en production.

Dix sociétés de gestion de Natixis Investment Managers ont également mis en place une politique d'exclusion dans le secteur du pétrole et du gaz. Ces sociétés n'investissent pas dans les entreprises dont plus de X% du chiffre d'affaires provient de pétrole et gaz non conventionnel. Ce seuil varie entre 0% et 25% selon les sociétés de gestion.

Le secteur de la défense : Natixis CIB exclut le financement, l'investissement et l'offre de services en faveur d'entreprises impliquées dans la production, le stockage et le commerce de mines antipersonnel et des bombes à sous-munitions. Cette politique élargit le périmètre des armes faisant l'objet d'exclusion et fixe des critères précis dans les conditions de réalisation des opérations, notamment celles relatives aux pays d'exportation et d'importation.

12 sociétés de gestion de Natixis Investment Managers ont également mis en place une politique d'exclusion des entreprises impliquées dans les mines antipersonnel et des bombes à sous-munitions.

Le secteur du tabac : Natixis s'est engagée à cesser tout financement ou investissement en faveur des producteurs, des grossistes et des négociants de tabac, ainsi que des fabricants de produits du tabac. Suite à son engagement, Natixis a publié une politique sectorielle détaillée dans le secteur du tabac qui s'applique aux activités de financements, d'investissements et de services de Natixis.

12 sociétés de gestion de Natixis Investment Managers ont également mis en place une politique d'exclusion dans le secteur du tabac. Ces sociétés n'investissent pas dans les entreprises dont plus de X% du chiffre d'affaires provient de l'industrie du tabac. Ce seuil varie entre 0% et 10% selon les sociétés de gestion.

I àòÈqÈu z pàÈàÈuqÉ

Dans les secteurs du nucléaire, des mines & métaux et de l'huile de palme, Natixis CIB dispose de politiques RSE à usage interne. Ces politiques qui s'appliquent aux activités de financement traitent des aspects suivants :

nucléaire : respect des règles internationales de sécurité les plus strictes (AIEA), fiabilité des technologies, et démonstration sur la base de critères précis des capacités du pays d'accueil et de l'opérateur à contrôler et exploiter sa filière nucléaire ;

mines et métaux : respect des standards internationaux de l'industrie minière ainsi que des critères de performance environnementaux et sociaux de la SFI (Banque mondiale) ;

huile de palme : traçabilité et respect de bonnes pratiques et standards en vigueur.

OqÈu z !pqÈÈÉÀqÉpñz È xqÈç u z nzoq qz àÈpç!ÀÈ uàÈ qàç u z nzoq qz àÈp ç u È

En tant que signataire des Principes de l'Équateur depuis 2011, Natixis CIB applique une méthodologie de place reconnue par les banques et les établissements adhérents visant à évaluer les risques environnementaux et sociaux des projets financés et la gestion de ses risques par les clients quel que soit leur secteur d'activité. Depuis octobre 2020, Natixis CIB applique la version amendée des Principes (Amendement EP IV). Avec des critères plus exhaustifs en matière de respect des droits humains (notamment les droits des communautés indigènes) et de l'analyse des risques climatiques physiques et de transition sont requis.

ç m à m à u z !Èqz r Èò q!pqÈò ÈÀ Èt à qÉ

Le processus d'octroi de financement est enrichi d'une analyse approfondie des impacts ESG pour chaque client corporate via l'outil « ESR Screening ». Cet outil permet d'identifier, évaluer et suivre les risques environnementaux, sociaux et de gouvernance (ESG) tout au long des processus d'intégration des clients et d'approbation de crédit pour les entreprises clientes de CIB. L'ESR Screening comporte deux niveaux d'évaluation :

lors du KYC (Know Your Client), chaque entreprise cliente se voit attribuer un niveau de vigilance basé sur un questionnaire ESR couvrant 4 thèmes (controverses auxquelles le client peut être exposé, secteurs dans lesquels le client exerce son activité, maturité du système de gestion des risques et type de relation d'affaires avec Natixis) ;

lors du processus d'approbation des crédits, les clients, qui ont été identifiés comme étant les plus à risque, font l'objet d'une analyse approfondie (16 dimensions de risques couvrant les facteurs ESG sont prises en compte et analysées selon leur matérialité). Les conclusions sont communiquées aux autorités décisionnelles.

L'ensemble de ces dispositifs comprenant les politiques RSE dans les secteurs les plus sensibles, l'application des Principes de l'Équateur aux financements de projets et l'évaluation des risques ESG dans le cadre de l'ESR screening permettent à Natixis CIB de se conformer aux obligations législatives de la loi sur le devoir de vigilance.





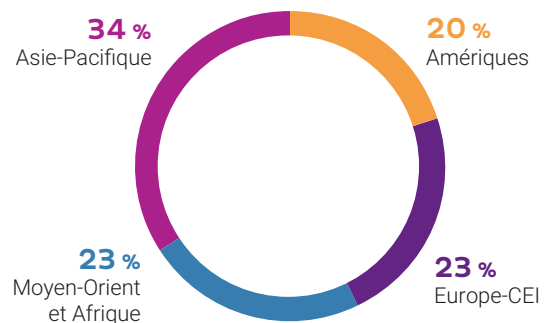
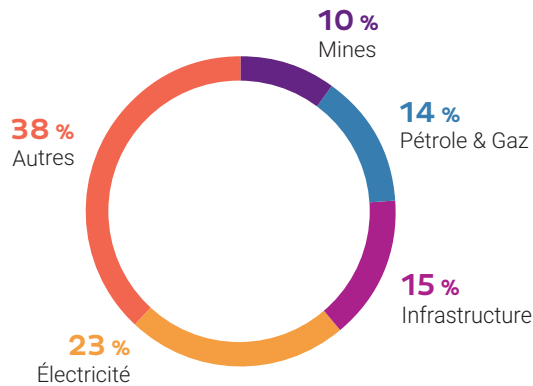
La gestion des risques environnementaux et sociaux dans les métiers de financement de Natixis

La gestion des risques environnementaux et sociaux dans les métiers de financement de Natixis porte sur l'analyse de conformité des clients et opérations aux politiques RSE et engagements d'exclusion, sur l'analyse des opérations selon les Principes de l'Équateur ou selon d'autres méthodes d'évaluation, ainsi que sur l'analyse des controverses que ses clients peuvent rencontrer.

Le nombre de transactions ayant fait l'objet d'une gestion de ce type au cours des trois dernières années est de 1 039 transactions (dont 450 en 2022), réparties de la façon suivante :

Le service Clientèle est disponible au 01 42 97 90 00 ou par email à serviceclient@natixis.com.

Le service Clientèle est disponible au 01 42 97 90 00 ou par email à serviceclient@natixis.com.



Le devoir de vigilance

La loi sur le devoir de vigilance instaure pour Natixis l'obligation d'élaborer, de rendre public et de mettre en œuvre un plan de vigilance comportant des mesures de vigilance raisonnable propres à identifier les risques et à prévenir les atteintes graves envers les droits humains et les libertés fondamentales, la santé et la sécurité des personnes ainsi que l'environnement, résultant des activités de la société et de celles des sociétés qu'elle contrôle ainsi que des activités des sous-traitants ou fournisseurs avec lesquels est entretenue une relation commerciale établie, lorsque ces activités sont rattachées à cette relation.

Dans le cadre de l'élaboration de son plan de vigilance, les enjeux⁽¹⁾ suivants ont été identifiés :

Droits de l'Homme et libertés fondamentales	La discrimination, l'atteinte à l'égalité, au respect de la vie privée et familiale, au droit de grève, à la liberté de réunion et d'association ainsi que l'atteinte à la liberté d'opinion.
Santé et à la sécurité des personnes	Les conditions de travail, la rémunération, la protection sociale décentes, le travail forcé, le travail des enfants, le risque sanitaire, l'atteinte à la sécurité des travailleurs et l'inégalité d'accès au droit à la santé.
Environnement	Les atteintes portées à la lutte contre le réchauffement climatique et à la biodiversité, le risque de pollution (eau, air, sol), la gestion des déchets, la préservation des ressources naturelles.

Ce plan de vigilance lancé en 2017 couvre les collaborateurs de Natixis dans ses propres implantations, mais également les fournisseurs dans le cadre des achats de produits et services réalisés par BPCE achats pour le compte de Natixis. En complément, les diligences à mettre en œuvre dans le cadre des activités de financement de la banque sont chaque année renforcées.

Une attention particulière est portée aux risques climatiques, comme précisé dans la section [7.3.3].

Enfin la direction de la compliance de Natixis a adapté le dispositif d'alerte de la banque afin de tenir compte des nouvelles réglementations, notamment la loi sur le devoir de vigilance mais également la loi Sapin 2.

Les risques environnementaux liés au fonctionnement de Natixis

ont été écartés : son activité n'est pas de nature à créer des nuisances graves sur l'environnement. D'autre part la banque s'appuie déjà sur une réglementation environnementale stricte, en Europe ou aux États-Unis, et met en place de nombreuses initiatives pour limiter son impact sur l'environnement (ex : immeubles labellisés, réduction des consommations des ressources, gestion des déchets, optimisation des déplacements...).

Concernant les risques portés par les collaborateurs et prestataires en matière de Droits humains, les travaux ont porté sur les conditions de travail, la lutte contre les discriminations et la sécurité des personnes, jugés plus pertinentes au regard de l'activité de Natixis.

(1) ces « enjeux » sont ici classés en fonction du risque d'atteinte majoritaire mais cela n'exclut pas d'autres atteintes.

Ces thématiques sont déjà strictement encadrées par les nombreuses réglementations existantes en France (où travaillent Plus de 50 % des collaborateurs), principalement par le droit du travail, la politique de sécurité des personnes et des biens, le document unique. À noter que depuis 2021 de nouveaux accords ont été signés sur le périmètre France, relatifs notamment au télétravail, à l'Épargne salariale, à la participation aux résultats et aux garanties complémentaires santé.

À l'international, il est vérifié dans les différentes implantations relevant du périmètre sous gouvernance corporate que les conditions de travail des collaborateurs Natixis respectent les dispositions réglementaires locales ou les améliorent. En ce qui concerne les salaires, des enquêtes de rémunération sont régulièrement menées afin de vérifier leur compétitivité sur leur marché de référence.

Les congés maternité sont globalement plus favorables que les dispositions réglementaires locales. En 2021 en France, à compter du 1^{er} juillet, le congé de paternité et d'accueil de l'enfant est passé de 11 à 25 jours pour une naissance simple et de 18 à 32 jours en cas de naissances multiples. Natixis a décidé, dans la continuité de ses actions en faveur de la parentalité et de l'égalité professionnelle, de financer à 100 % ce congé. À l'international, il est prévu de déployer une mesure similaire avant fin 2024, à savoir un congé de paternité et d'accueil de l'enfant (également appelé congé second parent dans certains pays) d'un minimum de 4 semaines. Ce déploiement sera décidé par chacune des entités et se fera en cohérence avec les réglementations locales et en complément de celles-ci.

Enfin, la sécurité des collaborateurs et prestataires de Natixis est primordiale au sein du Groupe. Depuis 2019, la direction sécurité du Groupe BPCE à Paris a été chargée de déployer des outils sur toutes les plateformes, autour de trois points majeurs : l'alerte précoce, l'auto-évaluation et la sécurité des déplacements.

L'alerte précoce est essentielle pour anticiper et réagir rapidement face aux risques et situations dangereuses. Pour cela les responsables sécurité ont désormais accès à un outil en ligne d'alerte précoce sur Internet, analysant les risques de sûreté et sécurité associés aux évolutions géopolitiques.

L'outil d'auto-évaluation et conformément utilisé ces trois dernières années, a été revu et rationalisé. Utilisé par les équipes situées en France, il a été diffusé, depuis, dans l'ensemble des implantations

La sécurité des déplacements à travers le monde, portée par la Sûreté Internationale, est renforcée au travers d'une application fédérant toutes les agences de voyages et proposant une formation adaptée à chaque voyage, une assistante immédiate en situation d'urgence mais aussi des analyses géopolitiques.

La filière sécurité, dont l'objectif est d'assurer une meilleure coordination des actions et des coûts, s'est consolidée au fil des comités opérationnels.

Par ailleurs les sujets de formation des collaborateurs sont primordiaux. Un parcours en réalité augmentée est en place pour mieux immerger les apprenants dans les situations à risques et leur apprendre les bonnes réactions à avoir. Il a été complété en 2022 par une formation aux immeubles grande hauteur en réalité virtuelle.

De même, la protection des biens et des personnes repose sur des pratiques à bien ancrer. Une analyse de risques sûreté des bâtiments est en cours et une formation contre la malveillance est en place depuis 2022.

L qç UÈpq!ç us umz oq! pmz ÈxqÉmot nàÈpq!V nàléÉ

Depuis 2017, Natixis a pris part à l'initiative conjointe d'acteurs français du secteur Banque et Assurance et signé la charte achats responsables. L'objectif est d'associer les fournisseurs des banques signataires à la mise en place de mesures de vigilance dans le cadre de leurs démarches RSE. Cette charte énonce un ensemble d'engagements que les deux parties doivent respecter et qui reposent notamment sur les principes fondamentaux du Pacte Mondial des Nations Unies, dans le domaine des droits de l'homme, des conditions de travail, de l'environnement, de la lutte contre la corruption ⁽¹⁾.

Dans le cadre de la mise en œuvre du devoir de vigilance, Natixis a participé avec BPCE Achats à une approche de concertation au sein de la filière banque assurance, associant trois autres groupes bancaires, afin d'élaborer une cartographie commune des risques RSE dans les achats.

Présentée aux filières Achats et RSE dès 2018 et associée à un plan de vigilance, celle-ci permet l'identification et la hiérarchisation des risques RSE et de prioriser les risques à suivre avec les fournisseurs, par catégorie d'achats (142 en 2022). Elle prend également en compte le risque lié aux pays dans lequel se réalise la plus grande partie de la valeur ajoutée du produit et du service.

Sur la base de cette cartographie, BPCE Achats a estimé à 47 le nombre de catégories d'achats avec un risque très fort ou fort. On y retrouve notamment le gros œuvre, les serveurs, les travaux immobiliers, le stockage informatique, le recyclage des déchets, la communication par l'objet et les véhicules.

À partir du travail d'évaluation des risques, des mesures d'atténuation sont appliquées : pour les catégories d'achat à risque forts et très forts, les fournisseurs doivent répondre à un questionnaire spécifique à chacune des catégories et communiquer les actions mises en place pour atténuer les risques et prévenir les atteintes graves. Ce plan d'action est évalué par BPCE Achats et génère une notation intégrée de façon significative dans la note globale du fournisseur. En fonction des résultats, un plan de progrès est établi avec les fournisseurs retenus et doit faire l'objet d'une revue six mois après.

Dans le cadre des achats réalisés en direct par Natixis, un process équivalent a été mis en place depuis 2020 dans le cadre de la nouvelle procédure de connaissance des fournisseurs (KYS : Know your supplier). Pour tout achat de plus de 50 milliers d'euros dans une catégorie sensible, ce process est désormais suivi pour les achats réalisés en France et dans les plateformes internationales.

Des formations ont été assurées par BPCE Achats pour accompagner la filière achats et RSE dans l'appropriation de ce dispositif. 100 % des acheteurs de BPCE Achats en charge des catégories sensibles ont été formés.

(1) <https://back.bpce-achats.fr/storage/vX9V8Kiu2TaJCBImA1qxBDbsHP4m7AtHwBU3Qni.pdf>



; 7 B Zi r Ésqî yâà'qi 'i yêú't uê°uûyuaàs uê't uÉqéi ysÉu'A't i 'é uÉuî uàî " îqr Éêéqâî 'Éq qûâââî yu'64643A96

La taxonomie européenne est une méthodologie d'évaluation des activités d'une entreprise par rapport à des objectifs environnementaux, et plus précisément dans sa version actuellement définie à l'atténuation et à l'adaptation au changement climatique.

Pour l'exercice de publication 2022, l'objectif consiste à identifier les activités dites « éligibles », c'est-à-dire des produits ou services pouvant contribuer potentiellement (mais pas nécessairement) à l'atténuation ou à l'adaptation au changement climatique. Pour les établissements financiers, un ratio mesurant la part au bilan d'actifs éligibles à la taxonomie est à publier.

La publication de Natixis est consolidée dans la déclaration de performance extra-financière du Groupe BPCE (cf. section [2.3.7] *Indicateurs de la taxonomie européenne sur les activités durables*).





Impact environnemental

	2019	2020	2021	2022
Consommation d'énergie (en mwh par occupant) ⁽¹⁾	3,35	2,43	2,61	2,91
Part du renouvelable dans la consommation d'électricité en France (en %)	98	93	92	92
Consommation de papier par occupant (en kg par occupant)	1,9	3,0	6,1	12,3
Distance parcourue en avion (en km par etp)	1962	483	421	2630
Part des véhicules électriques et hybrides dans la flotte de véhicules (en %)	33	32	20	15
Bilan carbone (en tco ₂ e/etp)	5,99	6,84	7	7,92

(1) Évolution des consommations d'énergie (cf. section [7.4.4.1]).

En cohérence avec l'intégration de la RSE dans ses métiers, Natixis met en œuvre depuis plus de 10 ans une démarche d'amélioration de ses impacts directs sur l'environnement liés à son fonctionnement interne. Ces impacts sont très significatifs compte tenu des près de 13 600 collaborateurs de Natixis présents dans près de 40 pays.

La réduction de nos impacts directs sur l'environnement est un des leviers du plan stratégique Natixis pour la protection de la biodiversité et la lutte contre le changement climatique, avec la volonté de réduire notre bilan carbone par équivalent temps plein de 20 % entre 2019 et 2024. Cette ambition s'appuie notamment sur un objectif de baisse de 40 % des consommations d'énergie et de 10 % de l'impact du numérique.

Cette politique s'organise autour de 7 thématiques : l'immobilier durable, le numérique responsable, la promotion des mobilités durables, la gestion des ressources (énergie et papier), les achats responsables, la gestion des déchets, la végétalisation.

Immobilier durable

Une attention particulière est portée aux immeubles de Natixis et de la Communauté BPCE, avec la mise en œuvre et le suivi des certifications environnementales, la réduction des consommations et l'approvisionnement énergétique des bâtiments.

Natixis et ses filiales en France représentent **131 449 m²** de locaux d'exploitation et **6 489 postes de travail**. Le schéma directeur immobilier contribue à la rationalisation du parc immobilier et permet de réduire notre impact environnemental. Cette rationalisation est rendue possible par la mise place du *Flex Office* et par le déploiement du télétravail pour la quasi-totalité des salariés.

Choix de bâtiments à haute performance

Dans le cadre de la réalisation du Schéma directeur Immobilier, l'un des objectifs est de n'occuper que des Immeubles aux meilleurs standards environnementaux et qualité de vie justifiés par des labels de référence (HQE ⁽¹⁾, BBC ⁽²⁾, HPE ⁽³⁾ ou BREEAM ⁽⁴⁾, LEED ⁽⁵⁾ ou WELL ⁽⁶⁾), tant dans leur construction que leur exploitation.

En Ile de France, Natixis et la Communauté BPCE disposent ainsi à fin 2022 de **8 immeubles labellisés** représentant une surface de 44 674 m².

Les tours BPCE, nouveau siège du Groupe BPCE, sont le plus vaste projet enregistré en France bénéficiant pour sa construction de la certification **WELL Platinum** répondant aux critères les plus élevés en matière de confort, de santé et de bien-être des utilisateurs, et des labels **LEED Platinum**, **HQE Exceptionnel** et **Effinergie+** démontrant une performance énergétique exceptionnelle.

En complément, dans le cadre de l'emménagement dans les tours BPCE, il est prévu une démarche de **certification Osmoz des aménagements**, un nouveau label relatif à la qualité de vie au travail.

Choix de fournisseurs responsables

Muçi yê' ž yâ'64660 su" àâi' ouqi " èy uai" qssi uy'ëu" éuê sâ'ëq'âéq'î uî éé't u'ëq' L'âi' î' àqî î "KZLN'ui' t u'Xqî yâ'ë2 cy'î uê" " t uî' ù' çqé" t u' ëq' cuyâu0 éuê' t uî' ù' î'âi' éé' 5A4q' î éuê' uî' 7B° î q'wê' ëq' î'âi' é' Nêi' uî' 566q' î éuê' uî' 6; ° î q'wê' çâi' é' ëq' î'âi' é' Yî uêi' " t ou'ëq'çç uâi' "çé é' t u' B4'444q' °" t u' éi' éu'suê' t ty uê' t u' rî éuqî' ù0 uî' qssi uy'ëu' ài' çé é' t u' 444ç'âéq' yâ'âé't u' éq'ôq'ë2

Vu'çéâzûi' "q" î "î uâ "qôus" t u' uéq'ât uê' u'uy'wâs uê' uâ î uêi' uê' b'cN'çôus' àâi' qî î uâi' °C

t uê' s uâ' yys qî yâ'âé' uâ' ôy'ââ' uâi' q'ëuê' qî' ù' ày'ôuqî' ù' éuê' çé é' q'î' r y' yûi' ù' °D

î' à' é uî' ç éy' î' qééy' t uê' î' àr y'ëuê' t u' rî éuqî' " uî' èi' ç uî' uâi' é' °D

î' à' çqé yâ'wô' ëq' t u' çé é' t u' 44ç' éq' s uê' °D

î' àu' t î' qés x u' " éâ' t s x uî' " qôus" ëq' éi' ç ç éu' éé' yâ'â' t uê' àr zûi' é' ç éy' yêi' uê' uî' 's ç ç éi' éu' é' s q u' °D

î' àu' ° w î' q'ëq'î yâ'â' uâ' uûi' éy' uî' é' , î' àu' s uâi' qyâu' t qér éu' é' éi' éu' r uê' t éu' uî' uâ' yâi' éy' uî' é' °D

t uê' s éy' éuê' b'cN' qî' r y' yûi' ù' t qâé' î' âi' é' éuê' q ç ç u' é t à u' éu' é' çââ' é é' " x qî' î uî' é t u' 64q' 2

(1) HQE : Haute Qualité Environnementale.
 (2) BBC : Bâtiment Basse Consommation.
 (3) HPE : Haute Performance Énergétique.
 (4) BREEAM : Building Research Establishment Environmental Assessment Method.
 (5) LEED : Leadership in Energy and Environmental Design.
 (6) WELL : Building Standard référentiel pour le bien-être en entreprise.

À l'international, Natixis occupe également de nombreux bureaux bénéficiant de certifications environnementales (BREEAM (4), LEED (5), WELL (6)), tant dans leur construction que leur exploitation.

Ainsi les sièges de Natixis à Boston, New York et Francfort bénéficient du label environnemental LEED (5) de niveau Gold.

À Madrid, les équipes Natixis occupent un immeuble certifié BREEAM.

Les bureaux de Natixis à Dubaï tout comme ceux de Hong Kong bénéficient de la certification LEED Platinum pour leur construction et ont obtenu les certificats d'exploitation LEED & WELL (1) de niveau Gold.

; 85 Xi î éyèi u'èuêç âàêqr Èu

Le Groupe BPCE et Natixis ont pris la mesure des impacts environnementaux et sociaux du numérique en inscrivant un volet Numérique Responsable dans leur plan stratégique pour 2024. Pour Natixis, le numérique responsable est l'un des enjeux majeurs du volet RSE interne, avec un **objectif de réduction de son impact carbone de 10 % à horizon 2024**.

S'appuyant sur la filière Numérique Responsable du Groupe BPCE créée en 2020, Natixis contribue à cet objectif via la maîtrise de son parc d'équipements IT, l'éco conception numérique et la sensibilisation de ses collaborateurs.

o o

[o Èz s!omÈn z q!p;q!y mà ÈqxÉQ

Vuè" èi yçuè"KZLN"Si"ààî"é qÉÉ "Èu"csâéàwL qér ààu"t ué î qî éyúÉ" Si" yàòuàî ày é" /" tu" B4) " yàqÉÉ é-2 Vyáî uéqî yáà" t ué" èsâéúé" sqér ààu" t ué" çqésé" çuÉ uí t éâé qyéC

t u"í uéi éuè"uì"çqé qwé"qî "èyà"t i "Péâi çu"KZLN"Èuè uí çéyáí ué" sqér ààu" t ué" èi yçuì uàî é" Si" uà çqé uàqéqî "qòus"Èuè'sâàéî á si uí ééD

t u" çéuàt éu" uà" sáí çí u" Èu" èsâéàw sqér ààu" t ué î qî éyúÉ"Èuè"t ué"t ué"qççuÉ"t àwáúéD

t u" çqé qwé" Èu" èsâéàw t qàé" Èuè" sqî qÉuì ué" t u í qî éyúÉ" " t uéi yáqî yáà" t ué" îqr Èéúì uàî é" t i Péâi çu2

U màÈÉq!pâ!ÀmÈò!uz r Èy màÀâç

Le parc de matériels destinés aux collaborateurs représente le principal enjeu d'optimisation des impacts sociaux et environnementaux. De multiples actions sont engagées pour maîtriser son impact :

favoriser les achats numériques responsables : Un questionnaire destiné à évaluer le niveau de responsabilité sociale et environnementale est transmis à nos fournisseurs lors des achats de matériels IT ;

prioriser le réemploi des équipements IT lors des nouveaux emménagements. À l'occasion des installations dans les nouveaux bureaux en Ile-de-France, 70 % des écrans ont ainsi été réutilisés ;

allonger la durée de vie des équipements : La durée de vie des PC a été allongée de 3 à 4 ans, celle des smartphones de 2 à 3 ans. Les écrans sont quant à eux conservés tant qu'ils fonctionnent ;

favoriser le réemploi des équipements en fin de cycle : Natixis France favorise le réemploi de ses équipements en fin de cycle de vie, soit en les cédant auprès de filières de réemploi via les *Ateliers du Bocage*, soit en réalisant des dons ponctuels, directement auprès d'associations ciblées.

À noter que des mesures d'optimisation du parc informatique sont également en place dans les plateformes de Natixis à l'international : la durée d'utilisation des ordinateurs portables a été étendue à Natixis Dubaï et Natixis New York, passant à 4 ans de garantie afin de favoriser leur réparation.

La réduction du nombre d'imprimantes est également une tendance qui se confirme à l'international.

À noter que pour accompagner le déploiement du télétravail, des équipements IT (principalement écrans) ont été subventionnés depuis 2021 par Natixis pour équiper les collaborateurs à leur domicile.

o o z oqÀu z !ÈqÉÀ z ÈmçqçB OÈqzqz !nê!L qÉs z

Afin de sensibiliser et de mettre en place des solutions concrètes sur le sujet de l'Écoconception, une communauté *Green by Design* a été initiée depuis 2021 au sein de Natixis.

Des sessions de **formation à l'éco-conception** des solutions web ont été proposées à des collaborateurs aux profils techniques.

Un cas d'application concret de l'écoconception a été réalisé avec l'audit de sobriété numérique sur l'une des solutions de Natixis (site internet et application mobile de Natixis Interépargne).

[qz ÈuwxÉmà z !p;qÉo çm ÈmàqâÉÉ !] qot !r Ès p

La réussite de la transformation Numérique Responsable repose sur la sensibilisation du plus grand nombre de collaborateurs au Numérique Responsable, et la formation des métiers de l'informatique à la mise en œuvre des bonnes pratiques au quotidien :

Le « **Green Project Scoring** », une méthodologie de calcul des émissions GES des projets informatiques utilisable dès la phase de cadrage d'un produit ou service a été lancée chez Natixis. Cet éco score est en cours de qualification en vue de son déploiement sur la Communauté BPCE.

La Fresque du Numérique - outil de sensibilisation sous forme d'atelier participatif autour des impacts du numérique - est proposée à l'ensemble des collaborateurs, ainsi qu'un **MOOC numérique responsable** pour aller plus loin dans la compréhension des enjeux.

Natixis participe enfin aux opérations européennes et mondiales de sensibilisation autour des déchets numériques lors de la **Cyber World Clean Up Day**, les collaborateurs étant invités à nettoyer leurs boîtes de messages ou répertoires, ou des applications sur leurs téléphones.

Des boîtes de collecte de téléphones portables et de Déchets d'Équipements Électriques et Électroniques personnels sont mises à disposition des collaborateurs dans plusieurs immeubles parisiens de Natixis. Les équipements IT personnels sont ainsi récupérés pour leur donner une seconde vie ou pour revaloriser leurs matériaux.

(1) WELL : Building Standard référentiel pour le bien-être en entreprise.



; 87 Zéâî âiÿà't uéî ârÿÿ è't i éqr Éúé

Xmz !pqly nuà

Depuis 2018, Natixis et la Communauté BPCE ont mis en place un plan de mobilité interentreprise applicable à près de 18 000 collaborateurs en Île-de-France. Il a permis de réduire ou optimiser les déplacements domicile-travail et intersites des collaborateurs avec l'adoption de transports moins impactants au niveau des émissions de gaz à effet de serre, de la qualité de l'air ou des nuisances sonores. En complément, des plans ont été établis dans les implantations régionales de Natixis et des initiatives de soutien aux transports doux se développent à l'international.

[ààqz ùÈxâÉmz q!pâ!ç x

Les immeubles en Ile-de-France sont accessibles à vélo avec des pistes cyclables en développement et Natixis subventionne à hauteur de 60 % l'abonnement à des offres publiques de location de vélo.

Pour accompagner l'utilisation croissante du vélo observée notamment depuis la crise sanitaire, Natixis et la Communauté BPCE déploient des places de parking sécurisées pour les vélos en Île-de-France. Plus de 1 000 places de stationnement sont disponibles à fin 2022. Ces parkings à vélos sont ouverts à l'ensemble des collaborateurs qui disposent également de vestiaires.

Afin d'aider les collaborateurs à se déplacer de manière écologique entre les différents sites de Charenton le Pont et Paris 13^e, une flotte partagée de 15 vélos à assistance électrique en libre-service est proposée. Après une période de test concluante, le nombre de vélos et de bornes va être doublé courant 2023.

À l'international, les plateformes de Francfort et de New York ont, elles aussi, mis en place des parcs à vélo à disposition des salariés.

Pour accompagner les utilisateurs de vélo, Natixis a proposé en 2022 des ateliers de révisions des vélos dans plusieurs immeubles en Île-de-France : plus de 200 collaborateurs ont ainsi pu faire réviser leur vélo.

Nmç ÈÉqÈxq!à x àÈmç nuàqâ!ç!àÈmç nuà !púÉamz oq! À àÈÈ pàúÉq!xqÉp Àmtoqy qz àÉ

Le déploiement du télétravail qui était déjà en place pour la majorité des salariés de Natixis en France s'est accéléré en 2022 : 90,1 % des collaborateurs en CDI avaient signé un avenant au télétravail à fin 2022 (contre 87,1 % à fin 2021). En moyenne ces collaborateurs ont posé 8 jours de télétravail par mois.

X nuàââq!p Àmtoqy qz àÉÀÈ rqÉÉú z z qxÉ

En 2022, les déplacements professionnels ont repris fortement après les 2 années de modérations liées à la crise sanitaire.

Par rapport à l'année de référence 2019, les tendances par ETP sont cependant à la baisse pour le train (- 22 %) et pour l'avion (- 25 %).

ç nuà z !pqÉp Àmtoqy qz àÉ (en km)	: 8 ::	7576	7575	756A
Train (total) en km	3 847 648	2 665 983	2 157 105	7 853 749
Train en km par ETP	584	264	211	753
Avion (total) en kmv	12 918 536	4 873 865	4 302 819	27 441 201
Avion en km par ETP	1962	483	421	2630

La politique déplacements professionnels établit les règles visant à assurer la sécurité et le confort des collaborateurs lors de leurs déplacements professionnels, tout en contribuant à la politique d'optimisation des coûts et de gestion des impacts environnementaux de ces déplacements. Cette politique s'applique à Natixis et ses filiales, hors participations financières en France. Les filiales et succursales à l'international élaborent des règles de voyage en cohérence avec la politique Voyage Monde.

NmtoqâqÈxâÉmz q!pq!ç t uâxqÉ xqóÈÀâqÉ

Natixis poursuit chaque année l'installation de bornes de rechargement électrique dans les parkings de ses immeubles. Le nombre de places pour véhicules électriques a nettement augmenté en 2022 avec l'ouverture du nouveau site des Tours Duo/BPCE très bien doté : à fin 2022 il s'élève à 231 places (contre 133 places en 2021).

[ààqz ùÈxââúÉmz z !pqÉàÈmz ÉÀ ÈàÉqz! o y y âz !qâpâ!o ç uâÉmz q!

Natixis encourage ses collaborateurs à utiliser les transports en commun qui sont bien implantés à proximité de ses sites en Ile-de-France et rembourse les frais de transport à hauteur de 60 %.

Natixis Interépargne dont les bureaux sont implantés à Caen a initié depuis 2021 un partenariat avec la plateforme nationale de covoiturage BlablaCarDaily. Cette action phare son plan de déplacement a été menée en concertation avec deux autres entreprises de la région caennaise : le Crédit Agricole de Normandie et Ramsay Générale de Santé. Les trois entreprises réunies comptent environ 130 participants actifs réguliers. Pour Natixis, une dizaine de covoitureurs se sont inscrits via l'application. Ils ont déjà parcouru plusieurs milliers de kilomètres depuis 2021, avec une réduction d'impact estimée de +/- 830 KeqCO₂.

Nx ààq!pq!ç t uâxqÉ

Natixis procède dans le cadre de sa Car Policy à des choix de véhicules ayant un moindre impact environnemental du point de vue des émissions de CO₂ ainsi que des particules fines polluantes.

A fin 2022, Natixis dispose ainsi de 194 véhicules de fonction et de service dont 65 sont des véhicules électriques et hybrides rechargeables. Leur part dans la flotte automobile progresse de manière significative avec 33 % de la flotte en 2022, contre 15 % en 2019.

Le taux de rejet de CO₂ moyen de la flotte des véhicules de Natixis se situe à 105 g/km en 2022.

A l'international le renouvellement de la flotte intègre également ces nouvelles contraintes environnementales : depuis 2021, Porto s'est ainsi doté d'une flotte de véhicules électriques.

Elle couvre notamment des règles de voyage qui ont un impact environnemental :

lorsque la destination est desservie à la fois par le train et par l'avion, le train est obligatoire pour un certain nombre de destinations en France et en Europe, en fonction du temps de trajet ;

pour les déplacements en avion, la classe économique est obligatoire pour les vols domestiques, les vols d'un pays européen à l'autre, ainsi que les autres vols continentaux d'une durée inférieure à quatre heures ;

l'utilisation de taxis et le remboursement des frais kilométriques sont encadrés par des règles d'utilisation spécifiques (validation par la hiérarchie, circonstances exceptionnelles) ;

Natixis privilégie également le choix de taxis verts (véhicules hybrides) pour les déplacements de ses collaborateurs.

; 88 P uêi yâà't uê'êuêêâi és uê

La direction *Workplace* gérant l'Immobilier de Natixis s'assure d'une gestion optimale des ressources avec un pilotage fin des différentes consommations d'énergie (électricité, fluides chauds et froids), d'eau, et de papier.

Chaque immeuble exploité fait l'objet d'une allocation budgétaire pour ses consommations énergétiques qui sont suivies mensuellement.

= 999 K z É y y nàu z Ép, z qÈs uq!qà mÀÀÈ ç Èu z z qy qz àqz! z qÈs uqÉ Èqz àçqxmàqÉ

Xuk àmçq!pçÉo z É y y nàu z Ép z qÈs uq

La réduction des consommations d'énergie est inscrite au plan stratégique de Natixis avec un objectif de - 40 % de la consommation par occupant entre 2019 et 2024. Elle passe par la réalisation du schéma directeur immobilier avec une réduction des m2 occupés, et la généralisation de différentes mesures pour réduire notre consommation énergétique :

un système de **Gestion Technique du Bâtiment** (GTB) permettant de monitorer finement l'usage de l'éclairage, du chaud, du froid et de l'air (extinction automatique des lumières et des climatisations, optimisation des consommations de chaud et de froid avec une meilleure prise en compte de la température extérieure) ;

une politique de **relamping** avec le déploiement d'ampoules équipées de diodes électroluminescentes (LEDs) ; installation de systèmes d'allumage par **détection automatique** de présence dans les parties communes.

0 0

Xmçz !pç!É nÈu à ! z qÈs àÀâq pâ«OÈ àÀq!JXKM

Mqàèi à'sââi uû u'í qéèi 'çqéÉqss É éqiyâà't i 't é uêi uâi'stj qiyèi u'li 'tq'ui uéu'uà'e éqyâuOÈu'Péâi ç u'KZLN'q'Éqàs i à'çÉqà't u'êâr éy i " àuéw îyèi u't qâé'Èuèi u'Ééyâéséj "X qiyé2L u't yçç áéy y'á'ÈÈs i y'òyèu' "é t i yèu'É" sââéâi í qiyâà àuéw îyèi u't i 'Péâi ç u't u'549 't ys' 64682

Lu'çÉqà çé ôây' t u'ê'qsiyââésââs é i u'êi yéu'èuà" i ôú't qâ'Èu'è'uâi éuçéyèu'è't i 'Péâi ç u'ççqéi y'Èuèèi u'ÈÈu'É

Éq'Éj y qiyâà't u'Éq'Èu'í ç éq'Èi éu't u'ÈÈs q'í Û'D

Éq'uâé u'í éu'Èu'í ç à'éqyèu't u'suâ qyâé'È' îy' uâi'è',59%âi éé'uà'x'yôu'É'D

t u'êi u'êi éu'è't àçiy' yéqiyâà't u'ê'sââéâi í qiyââé't àu'éuy'u't qâ'Èu'è't q'í q'suâi u'èé2

É éqssâi çquâuO uq'Èu' uâiO t i àu" éuâéy y'Éqiyâà" t u'ê' sâÈq'r áéq'í u'í éé" çqé" t u'ê' qsiyââé" t u" sâi í i àysqiyâà" u' t yâuâé qiyâà'Èu' é'Éqçç u'ÉqâiO "iy'Éu'yâ't yôy' i u'ÈÈu' sâuâéi u'è't i 'Èi àiy' yâ'çâi é'sââéâi í u'êi àyâé'u'í yui Û2

X Èy òÈq«BV nàuéÈÈNÈnz oq

z qÈs uq	: 8 ::	7576	7575	756A
Consommation d'énergie : électricité, fluides chauds et froids des immeubles de bureaux (en mwh)	26 155	34 512	34 556	39 345
Consommation d'énergie par m ² de surface locative utile (en mwh)	0,20	0,16	0,14	0,16
Consommation d'énergie par occupant (en mwh)	3,35	2,43	2,61	2,91

En France, les consommations d'énergie ont baissé en 2022 compte tenu de la réduction du périmètre, avec la cession des activités d'assurance et de paiements réalisés le 22 mars 2022 et du transfert d'une partie des fonctions supports à BPCE S.A le 1^{er} mars 2022.

En données relatives, l'année 2022 est marquée par une hausse des consommations par mètre carré de surface locative et par occupant. Cette tendance s'explique par la concentration du nouveau périmètre sur Natixis CIB et Natixis IM, dont les activités (ex : salles de marché) sont plus consommatrices d'énergie. D'autre part, en 2022 les anciens immeubles ont continué d'être occupés et de consommer de l'énergie alors que l'installation dans les nouveaux immeubles - notamment les tours BPCE - avait commencé. Ainsi le bénéfice du schéma directeur immobilier n'a pas encore été observé.

;B2 M ôuÉççuí uàì't uéùéçqsuê'ô w îqÉê ê

Signataire du Pacte Paris Action Climat Biodiversité et de la charte Act4Nature, Natixis est mobilisée pour préserver et favoriser la biodiversité dans ses métiers et son fonctionnement, et sensibiliser ses collaborateurs à cet enjeu.

Ce sont donc quatre **jardins potagers collaboratifs** au sein des immeubles de Natixis à Paris, Porto, et Charenton-le-Pont qui permettent aux salariés de se retrouver, de jardiner, et de se former tant sur l'agriculture urbaine que sur la biodiversité. Ces espaces végétalisés productifs ont été conçus pour respecter les principes de circularité, de durabilité, en s'inspirant de la permaculture. Ainsi, une partie des biodéchets du restaurant d'entreprise est utilisée comme compost, les plantations sont biologiques, le mobilier de jardin est issu du réemploi. Tous les mois, des animations sont assurées par des experts externes de l'agriculture urbaine. Des portes ouvertes et des distributions de récoltes ont permis de sensibiliser les collaborateurs au-delà des collaborateurs-jardiniers.

Au jardin de l'immeuble de *Liberté 2* à Charenton, un diagnostic biodiversité est réalisé tous les deux ans afin de mesurer les gains sur la biodiversité rendus possibles par la mise en place d'une mare, de zones de prairies sauvages, de nichoirs, d'hôtels à insectes, de plantations diversifiées, et d'un passage à faune. *Urbanescence*, spécialisé en biodiversité urbaine, étudie l'impact de ces actions sur la flore, sur la faune et sur la macrofaune du sol. Le diagnostic établit une liste non exhaustive des principales espèces observées sur site et formule des enjeux écologiques pour chaque typologie d'espaces, proposant des mesures pro-biodiversité dans l'aménagement du jardin.

À Porto, le jardin urbain maintient sa production de légumes avec 45 kg de légumes produits grâce aux collaborateurs-jardiniers. La production du jardin potager collaboratif de Natixis a été donnée dans sa totalité à des associations au profit de personnes démunies.

À Francfort, Natixis cofinance depuis plusieurs années, un verger de **pommiers** d'espèces locales anciennes dans la région de la Hesse. Cette zone est un refuge pour de nombreuses espèces animales et végétales, et nourrit les oiseaux, les insectes et les abeilles sauvages menacées. Elle contribue ainsi à la préservation de la biodiversité dans la région.

En complément de ces jardins, Natixis dispose de 4 **ruches** situées sur une des terrasses de ses immeubles parisiens. Ces ruches ont produit **45 kg de miel local** (soit 400 pots distribués aux collaborateurs et aux clients de Natixis ainsi qu'à des associations caritatives). Ces ruches offrent l'opportunité de sensibiliser les collaborateurs aux problématiques de perte en biodiversité et à l'enjeu de la pollinisation.

Enfin, en 2022, *La Fresque de la Biodiversité* a permis de sensibiliser des collaborateurs de Mirova aux enjeux lors d'ateliers participatifs immersifs.

À Madrid, pour célébrer la Journée mondiale de la nature, Natixis a rejoint l'initiative CREDA, aidant les bénévoles à construire un jardin sensible qui sera utilisé pour former les enfants sur la biodiversité.

;B2 b t i s i y â à 'u i q é y t u ê t s x u i ê

La politique de réduction des déchets de Natixis s'appuie sur le principe des 5 R : Refuser, Réduire, Réemployer, Rendre à la terre, Recycler.

Z p à o à u z ! p q é p o t q à é q à é q y À x u

Natixis se mobilise depuis plusieurs années pour limiter les déchets qu'elle génère. Cette politique de réduction des déchets de Natixis s'appuie sur le principe des 5 R : Refuser, Réduire, Réemployer, Rendre à la terre, Recycler. Elle a pour objectif de **supprimer tous les objets à usage unique**, objectif inscrit dans le nouveau Plan Stratégique de Natixis à échéance 2024.

Depuis 2019 tous les **gobelets jetables plastiques** des fontaines à eau ont ainsi été supprimés des immeubles en France et à l'international, soit une économie de plus de 3,5 millions de gobelets par an.

La démarche s'est poursuivie depuis 2020 avec la suppression des **bouteilles d'eau en plastique**, largement appliquée à l'international mais qui reste à finaliser en France et à New-York.

Enfin, depuis 2021, toujours dans le but de réduire ses déchets à la source, Natixis remplace progressivement les machines à café à **capsules jetables** par des machines à café en grain. La démarche initialisée en France est déjà aboutie dans les bureaux de Francfort, Madrid, Porto, Londres, Moscou et Dubaï.



o o

L y m è o t q i É ! p o t q à É

Vq't î qésxu" éà't sxié'yà'y u'çqé'Xqîyê'èuê'sâàsé iyê u'ua'6466'qôus'Éuê'uî î àqwmî uàì'è't qàè'Éuê'âàì òuqì ù uéçqsuê'g NVVQôus't ué'qÉuáqíyôuê'çéáçâé ué'bâí qí î uàì't qàè'Éuê'íâì éé'KZLNÇ

èì ççéúéyâà't u'í âì é'Éuê'uâîr uÉu'è'zui qr Éuê'çÉqéi'yèi ué'D

èì ççéúéyâà't ué'r âì î uyÉuê'uà'çÉqéi'yèi u'ué s u" 'Éyâéi qÉqíyâà't u'ua'âì qyâuê' 'uqi 'D

èì ççéúéyâà't ué'sççéi Éuê'zui qr Éuê'qôus'Éâuâ'u't u'squ 'uà'uéqyâ'D

èì ççéúéyâà't ué'sâàì uàqâì é'zui qr Éuê'çâì é'Éuê'Éuçqé' 'uî çâé ué'qôus'Éq'í yê'uà'çÉqsu't u'è..éi î ué't u'sâàéyâu2

L ué't yéçâéy'è'Éuê'âàì "çéâuÉuê'òuî uàì't çÉâ... é'èi é'Éuê'âuî rÉu't ué'y' î uî rÉuê't u'Xqîyê'ú'Éq'Lâí î î àqí î "KZLNÇ uà'Oéqàs u'ú" 'Éyâì uéâqíyâàqÉ

Xmz !p moà z !p q!É pàòu z !p qÉ« y UÉu z ÉomÈn z q

Sur la base du calcul des émissions de gaz à effet de serre un plan d'action carbone est appliqué sur les trois domaines principaux :

bâtiments : la rationalisation de son parc immobilier mise en œuvre dans le cadre du schéma directeur immobilier et le plan de sobriété -10 % permet de réduire les consommations d'énergie (électricité, chaud et froid) ;

déplacements : pour les déplacements domicile-travail, Natixis promeut l'usage des transports en commun et des mobilités actives, la généralisation du télétravail soutenu par l'usage d'outils numériques robustes et adaptés ;

informatique : gestion de l'impact du digital grâce à une politique et des actions Numérique Responsable.

alimentation : sachant que l'agriculture est responsable de 25 % des gaz à effet de serre au niveau mondial, Natixis s'engage aussi sur le sujet de l'alimentation. Tous les jours, un plat végétarien est déjà proposé aux collaborateurs au menu des différents restaurants d'entreprise.

Natixis Porto a mené une série d'ateliers pour sensibiliser à une alimentation plus saine et plus respectueuse de l'environnement. Une centaine de collaborateurs ont reçu des boîtes contenant le nécessaire pour cuisiner un repas complet végétalien Les aliments composant ces repas étaient biologiques, de producteurs locaux, et sans emballage plastique.

0 0

U é!OÉqz!N àÀÈz àBâz! ààùp qçy qÉâÉq!À àÈmo y Àns z qÈxqÉo xmn ÈràqâÈÉ pnz ÉxqâÈàÈz Éuà z !qz çUÈ z z qy qz àmqç%

Xqíyáé" q" t òuÉçç " uà" yá uéà u" uí" q" í yé" " Éq" t yéç à èí yáà" t u" Éuà èuí r Éu" t u" èuè" sâÉçr áéqí uí éé" uà" Oéqàs u" uí" Éyáí uéáqí yáà çÉ à" àí ì yÉyá t yóy t ì uÉ t u" % % % - % % é é É W...Péuà"Oàá çÉáí 2

Pé su" "W..."Péuà"Oàá çÉáí OÉuè" sâÉçr áéqí uí éé" çuì òuáí" òqÉ ué'Éqçy t uí uàí" Éy çqsí"sqér àà u" t u" Éuú éé"í Équuáé" qí ì éqòqç t çÉçsuí uàí é" t áí yÉuí ì éqòqç t zúí àuèé O sáà éáí í qí yáà" àuésu í yéí uO éí yç uí uàí é" yá uá é qí yéí ué O çqç ué y çéy ué O éqz uí é" çéá uéé y á à à uÉ uà" í éqyà" uí" qò yáà" éí é"É" r qéu" t u" t ààà ué" t sÉq é ué" áí "é sí ç é é" qí í áí qí yéí uí uàí 2 ZqéÉu' zúí " t u" Éy í Éqí yáà" uí" t qéí í sué O É" ááí " Éuú é t yéç à èí yáà" t ué' çy éí ué" t q s í y á à è s á à s é í u é' ç á í é é t í y á u É u í é y ç q s í 2

L uí" áí ì y É u é q t ç É ... " ç é á u é u é y ó u í u à í " q í " È y á t u É q " L á í í ì à q í " K Z L N " u í " t u é " u à í é u ç é u é t " í " P é á í ç u 2

Chaque année depuis 2016, Ostrum Asset Management compense 100 % de ses émissions carbone directes à travers plusieurs projets d'évitement externes, en partenariat avec Eco Act. Cette approche par l'évitement des émissions permet d'avoir un effet direct et immédiat. Ainsi par exemple, mené en Érythrée, le projet borehole rehabilitation permet d'approvisionner les populations locales en eau potable grâce à la réparation de puits de forage. Les familles n'ont plus à brûler de bois de chauffe pour purifier l'eau, ce qui limite les émissions liées à la déforestation et la combustion.

Enfin, Natixis contribue au développement de puits de carbone en finançant le programme Environnement et Développement de Planète Urgence à Madagascar. Le projet "Tapia" combine le reboisement de la forêt de tapia, la formation des communautés locales à des activités génératrices de revenus (vers à soie – miel – agroforesterie) et la sensibilisation à l'environnement des élèves et enseignants.

De même à Porto, des actions de sensibilisation sur la reforestation ont été menées avec des dons aux collaborateurs de 54 arbres natifs plantés localement dans les forêts portugaises.

; B A J s x q í é' éu é ç à à é q r É u é

La politique d'achats socialement responsables constitue un levier stratégique et opérationnel pour la mise en œuvre de la politique RSE de BPCE et Natixis. L'objectif principal de cette politique est de promouvoir les produits et services plus respectueux de l'environnement, apportant des garanties et une valeur ajoutée, aux niveaux social et sociétal.

À travers cette politique d'achats, des objectifs plus larges sont également poursuivis :

- évaluer nos fournisseurs sur les enjeux de responsabilité sociétale et environnementale liés à leurs produits ou services ;
- promouvoir les écolabels officiels et les produits écoconçus ;
- inciter les fournisseurs à plus de transparence dans la description des caractéristiques de leurs produits.

Cette politique s'appuie sur un certain nombre d'outils parmi lesquels, un référentiel achats responsables actualisé en 2021 précisant les critères applicables par catégorie de produits et services.

Dans cette nouvelle version du référentiel achats responsables, les critères RSE ont été revus dans de nombreuses catégories d'achats, avec la recherche systématique d'options pour remplacer l'achat d'équipement neuf (réemploi en interne, achat de reconditionné...) et des exigences revues à la hausse sur les critères obligatoires (labels de référence, respect des droits humains).



Ces critères ont été intégrés dans l'ensemble des achats réalisés pour le programme sur l'environnement de travail et des bureaux (mobilier, travaux, restauration, équipements IT...) avec un poids de 20 % de la note RSE dans la sélection des fournisseurs.

0 0

Το Πρόγραμμα για την Ενίσχυση της Αειμωσίας και της Περιβαλλοντικής Υποστήριξης των Επιχειρήσεων

Το πρόγραμμα για την ενίσχυση της αειμωσίας και της περιβαλλοντικής υποστήριξης των επιχειρήσεων περιλαμβάνει μέτρα που αφορούν την αγορά αγαθών και υπηρεσιών. Τα μέτρα αυτά έχουν ως στόχο να συμβάλουν στην μείωση του περιβαλλοντικού αποτυπώματος των επιχειρήσεων και στην βελτίωση των συνθηκών εργασίας.

Για την επιλογή των προμηθευτών, οι κριτήρια RSE (Responsible Sourcing) αποτελούν μέρος της διαδικασίας επιλογής, με βάρος 20% της συνολικής βαθμολογίας.

Οι κριτήρια αυτά αφορούν την προστασία του περιβάλλοντος, την κοινωνική ευθύνη και την αειμωσία. Τα μέτρα αυτά εφαρμόζονται σε όλες τις αγορές που πραγματοποιούνται στο πλαίσιο του προγράμματος.

Οι κριτήρια αυτά εφαρμόζονται σε όλες τις αγορές που πραγματοποιούνται στο πλαίσιο του προγράμματος, ανεξάρτητα από το είδος των αγαθών ή των υπηρεσιών που αγοράζονται.

Για περισσότερες πληροφορίες σχετικά με τα κριτήρια RSE και τα μέτρα που εφαρμόζονται, μπορείτε να επικοινωνήσετε με τον υπεύθυνο του προγράμματος.

Το πρόγραμμα για την ενίσχυση της αειμωσίας και της περιβαλλοντικής υποστήριξης των επιχειρήσεων αποτελεί ένα σημαντικό βήμα για την επίτευξη των στόχων της πολιτικής για την αειμωσία και την περιβαλλοντική υποστήριξη.

; 20 P uêi yâà't uê'b uêêâi és uê'xi Î qyâuê' uî 9 âr yÉêqî yâà't uê's âÉÉqr âéqî ui éê

; 25 ZâÉy yèi uê'b uêêâi és uê'xi Î qyâuê'uî 9 yôuÉyî

Avec près de 13 600 collaborateurs, une présence dans près de 40 pays et plus de 50 % de ses revenus générés hors de France, Natixis a pour ambition d'être un employeur de référence partout dans le monde.

Natixis développe une politique RH positive et responsable fondée sur le développement des compétences ainsi que sur la qualité de l'expérience collaborateurs. Natixis s'attache en particulier à créer un environnement de travail inclusif où chacun peut avoir un impact et accroître son expertise.

=3 336 ç xâù z !pqÉqrrqòàurÉ

Les effectifs de Natixis ont évolué à la suite de la cession des activités d'Assurance et de Paiements réalisée le 22 mars 2022 et du transfert d'une partie des fonctions supports à BPCE S.A. le 1^{er} mars 2022. Dans ce cadre, les « Directions fonctionnelles et autres » présentées lors des précédents exercices ont ainsi été réparties entre Banque de Grande Clientèle et Head Office.

Les cessions d'activité et réorganisations des pôles influencent l'évolution de l'ensemble des indicateurs en 2022 présentés dans ce document (les années 2020 et 2021 ne font pas l'objet d'un pro forma).

MrrqòàurÉ «V màéuÉU z pq« !qz !o z àÈmàÉ

On entend par Natixis Monde, l'ensemble du périmètre de consolidation comptable de Natixis et de ses filiales dans le monde, y compris les Participations financières (Natixis Algérie).

ç xâù z !ÀmÈÀ xq	c u é é % ≤ - É		
	: 8: :	7576	7575
Banque de grande clientèle	6 520	3 525	3 617
Asset Wealth Management	5 496	5 244	5 155
Assurance	-	2 193	2 058
Paiements	-	1 256	1 143
Head Office	158	5 024	4 933
Natixis Porto	1 416		
Total hors Participations financières	13 590	17 242	16 906
Participations financières ^(a)	827	801	772
TOTAL NATIXIS MONDE	14 417	18 043	17 678

(a) Natixis Algérie.

Z ÀnÈùù z !ÀmÈi z q!s s ÈmÀt uÁâq!(%) t ÈÈXnÈùùÀmÈu z Èruz mzu ÈqÉ	: 8: :	7576	7575
France ^(a)	51,5 %	65,3 %	66,6 %
EMEA	19,0 %	13,0 %	11,9 %
Americas	22,0 %	16,4 %	16,4 %
APAC	7,5 %	5,2 %	5,1 %

(a) Y compris DOM-TOM.

Les 14 417 contrats du périmètre Natixis monde correspondent à 14 030 ETP ⁽¹⁾ (chiffres du pilotage financier).

Le détail par pôle de ces 14 030 ETP est le suivant : Banque de Grande Clientèle : 6 304 ; Asset Wealth Management : 5 370 ; Head Office et autres : 109 ; Natixis Porto : 1 428 ; Participations financières (Natixis Algérie) : 819.



Περίμετρος «Πιλότου»

Ο **περίμετρος** «πiloté» ⁽¹⁾ περιλαμβάνει το σύνολο της Natixis και των θυγατρικών της παγκοσμίως στις οποίες εφαρμόζονται οι Πολιτικές Ανθρώπινου Πόρου. Οι δείκτες υπολογίζονται με βάση αυτήν την περίμετρο.

Περίμετρος	Ποσοστά					
	2022		2021		2020	
Ποσότητα	2022	2021	2022	2021	2022	2021
Bank of Large Clients	3 992	2 093	1 222	1 935	1 341	1 948
Asset Wealth Management	2 448	648	2 401	633	2 279	605
Assurance	-	-	2 129	64	1 995	63
Payments	-	-	747	-	690	-
Head Office	158	-	3 957	1 067	4 202	731
Natixis Porto	-	1 416	-	-	-	-
Σύνολο	6 598	4 157	10 456	3 699	10 507	3 347
Σύνολο	10 755	14 155	14 155	13 854	13 854	13 854

Περίμετρος	2022	2021	2020
France ^(a)	61,3%	73,9%	75,8%
EMEA	22,6%	14,9%	12,9%
Americas	7,7%	5,6%	5,8%
APAC	8,4%	5,6%	5,5%

(a) Y compris DOM-TOM.

Ποσοστά	2022			2021			2020			2019			2018		
	2022	2021	2020	2022	2021	2020	2022	2021	2020	2022	2021	2020	2022	2021	2020
Επικρατέστεμοι σε συμβόλαια	6 598	10 456	10 507	2 429	2 104	1 782	823	798	801	905	797	764	10 755	14 155	13 854
από CDI (en %)	98,1	97,3	97,5	98,8	97,8	98,0	100,0	100,0	100,0	98,3	96,7	97,9	98,4	97,5	97,7
Ανδρες (en %)	53,8	49,1	50,2	61,7	63,1	65,9	65,5	65,5	65,5	54,9	54,5	54,3	56,6	52,4	53,4
Γυναίκες (en %)	46,2	50,9	49,8	38,3	36,9	34,1	34,5	34,5	34,5	45,1	45,5	45,7	43,4	47,6	46,6

Ποσοστά	2022			2021			2020			2019			2018		
	2022	2021	2020	2022	2021	2020	2022	2021	2020	2022	2021	2020	2022	2021	2020
Σύνολο προσλήψεων	893	1 305	940	821	687	457	153	118	62	298	189	100	2 165	2 299	1 559
% CDI	77,4	63,5	60,3	95,7	91,3	92,1	100	100	100	97	88,9	90,0	88,4	75,8	73,1
Σύνολο αποχωρήσεων (CDI, CDD, μεταφορές προς BPCE*)	1 848	1 395	938	452	378	182	136	127	69	185	156	86	2 621	2 056	1 275
από αποχωρήσεις	242	209	159	367	265	111	102	106	42	107	130	63	818	710	375
από αποχωρήσεις	91	121	145	21	58	34	15	14	14	37	13	15	164	206	208

(a) Y compris transferts d'activité hors du périmètre de pilotage. Hors réorganisations Internes. Hors mobilités.

* Les transferts vers BPCE d'une partie des fonctions supports à BPCE S.A. le 1^{er} mars 2022 représentent près de 900 collaborateurs. Les transformations de CDD en CDI sont comptabilisées à la fois dans les recrutements CDI et dans les départs CDD.

Ποσοστά	2022			2021			2020			2019			2018		
	2022	2021	2020	2022	2021	2020	2022	2021	2020	2022	2021	2020	2022	2021	2020
Ποσοστό μερτικού χρόνου (en % de l'effectif ^(a))	7,5	9,0	9,2	2,4	2,9	3,9	0,2	0,4	0,4	0,1	0,1	0,1	5,2	7,1	7,5
από γυναίκες (en %)	88,3	87,5	87,7	79,3	83,9	82,6	100	100	100	100	100	100	87,4	87,4	87,4

(a) Hors préretraités.

(1) On entend par Périmètre piloté l'ensemble de Natixis et de ses filiales** dans le monde pour lesquelles on dispose de données nominatives dans les Systèmes d'Information RH. Ces effectifs constituent la base des indicateurs RH pour le RSE. ** Sociétés détenues directement ou indirectement à au moins 50%

=3 357 I ààÈqÈxqÈàmqz àÈ qàÈqÀ Èu z z qÈo y y q! àz <qy Àx èqàÈp̄q!È r Èqz oq

En cohérence avec son ambition d'être un leader de la finance durable et d'apporter les meilleures solutions financières à ses clients, Natixis doit être en mesure, dans un contexte compétitif, d'attirer les meilleurs talents et de répondre à leurs attentes. Cela suppose de proposer une expérience candidat toujours plus positive, de challenger ses pratiques de recrutement et de développer sa visibilité auprès de publics spécifiques.

=3 357 36 L çqx ÀÀqÈz èÈq!m̄oÈm̄oàç uà

Pour la 6^e année consécutive, Natixis a été labellisée Top Employer France. Ce label certifie la qualité de la politique RH et managériale de l'entreprise et son engagement pour offrir un cadre de travail épanouissant à ses collaborateurs.

Natixis a reçu une nouvelle fois le label HappyTrainees, décerné par *ChooseMyCompany*, sur la base des avis des étudiants ayant réalisé un stage ou une alternance dans ses équipes (taux de recommandation de 91 %).

En complément des multiples actions sur les réseaux sociaux et les jobboards spécialisés tels que Jobteaser, Natixis s'est attachée en 2022 à développer son image d'employeur responsable que ce soit à travers une nouvelle série de témoignages sur la plateforme *Welcome to the jungle* dédiée aux métiers de la RSE et de la finance durable ou encore en soutenant un documentaire exclusif sur le futur du travail intitulé « *Work In Progress* ».

o o

N Èây !] mqz àr Èàt q!Xm̄z qà

Xqíyáè"qçqáçsç "qí '5⁶⁰ ò àul uàit' t y "qí úí íyúéé uí "qí ú"uáé qíyáàé"t u"t uí qyà"çáí é"Èq"í èqàèuáé qíyáá s'áÈuáè"i u"u" éásy í qÈu" áÈuqàçyè "çqé" Èu" P éáí ç u" JNO S̄uá" uí "Zb Y Me b JKVNZ V ás sqéyáà" ç áí é"X qí yáè"t u" Èu ç àÈy yáàà ué" uà" s x u" t u" u" Èq" u" yà qàs u" t'í èqr Èu" uà uqyèqáí "yáí uéóuàçyè"Èu" uúç uá è"qí í áí é"t u" í qr Èu" èáàt ué uí "s áà u éúás ué" èí é"t ué" èí zúí è"òqéy è" s áí í u" ÇÈy ç q s í t u" Èq" t sqér áàqí yáà" èí é" áàí Èu" s áàáí y uO Èu" é Èu" t u" Èq" yà qàs u" t qà è" Èq" í èqà èy yáà" s áÈuáè"i uO áí " uás áÈu" Èu t òuÈççulí uàit' uéí íyúéé"tí "uá uàà2

=3 357 37 U qz qÈp̄qÉm̄oà z ÈÉÀ ouuÀàqÉm̄oÀÈ È p̄qÉú z u ÈÈ

En 2022, Natixis a accueilli plus de 400 alternants, 600 stagiaires et plus de 30 étudiants en VIE. Natixis a également poursuivi une politique de recrutement de juniors.

Des actions différenciantes ont ainsi été mises en place pour attirer les jeunes talents :

Graduate Program de la Banque de Grande Clientèle : Le programme permet aux jeunes recrutés de découvrir la Banque de Grande Clientèle de Natixis en travaillant successivement pour plusieurs métiers, plusieurs équipes et dans plusieurs pays sur une durée de 4 à 5 ans. Ce dispositif offre un parcours de formation personnalisé (« Banking School »), incluant le développement de compétences, d'expertises et l'accompagnement par un mentor.

Graduate Challenge Natixis Investment managers : la 3^e édition s'est déroulée en 2022 en full digital avec des étudiants issus d'écoles françaises et internationales. Mentorées par des collaborateurs Natixis Investment Managers, 12 équipes d'étudiants ont géré virtuellement et en conditions réelles un portefeuille d'investissement multi-actifs ESG, simulé sur une période de trois mois. L'équipe gagnante, représentée par l'Université de Bordeaux, a pu faire un don à La Croix Rouge.

Junior Day Global Market : En collaboration avec les équipes Recrutement, les métiers de Global Market ont organisé un événement en présentiel permettant d'inviter une centaine d'étudiants d'écoles partenaires à venir découvrir les métiers de la finance de marché, échanger avec leurs experts et postuler à des offres d'emploi.

=3 357 38 Z qz r ÈoqÈxqÈÈq̄m̄u z È o xqÉ

Très active auprès des étudiants, Natixis développe depuis de nombreuses années des relations privilégiées avec des écoles partenaires afin de faire connaître les opportunités dans ses différents métiers. En 2022, Natixis a participé à près de 40 forums et événements de recrutement. Natixis a également mené des actions de recherche via notamment le financement d'une Chaire avec l'École polytechnique et HEC « Business analytics and future Banking » qui permet aux étudiants de se confronter à des cas réels et d'échanger avec des experts de Natixis.

=3 357 39 I p̄m̄ààqÈqz !o z àz à!z Èy èqz Èqàt ààÈp̄q!ÈqoÈààqy qz à

Natixis a adapté ses moyens et process pour faire face à l'augmentation des volumes de postes à pourvoir en 2022 et à un marché pénurique sur certaines fonctions. À titre d'exemple, ont été déployés des outils qui s'appuient sur l'intelligence artificielle et visent à aider les recruteurs à faire une sélection plus fine, plus objective, plus exhaustive et gagner du temps dans la phase de sélection.

Natixis a également renouvelé ses pratiques de recrutement en lançant par exemple sa plateforme de cooptation (I-COOPT). Accessible à tous les collaborateurs de Natixis en France, avec à la clé une prime pouvant aller de 1 000 à 2 000 euros pour chaque recrutement réalisé, elle a permis d'attirer de nouveaux talents grâce à la mobilisation des collaborateurs.

=3 358 L çqx ÀÀqÈxqy Àx èm̄uà !p̄qÉ o x̄m̄ Èt̄qàÈÈÈqà!m̄o y Àns z qÈ x̄m̄ÁàÈÈu z !p̄qÉz àçqxqÉ o y À àqz oqÉ

Accompagner les transformations et concevoir les meilleures solutions pour ses clients suppose d'être en capacité de maintenir les équipes au meilleur niveau d'expertise et d'allouer la bonne compétence, au bon moment, au bon endroit. C'est pourquoi Natixis a investi dès 2020 dans un ambitieux programme (Jobs In Motion) destiné à anticiper les besoins en compétences, développer les collaborateurs par la mobilité et les former à de nouveaux métiers. Avec pour objectif de doubler le taux de mobilité d'ici à 2024, Natixis a fait du développement professionnel une clé de la réussite individuelle et collective. Chez Natixis, chacun doit ainsi pouvoir renforcer son savoir-faire, élargir son champ d'action et développer de nouvelles compétences, en particulier dans le domaine du numérique et du développement durable.

=3 358 35 N̄m̄uààqÈx̄m̄y nuà !uz àqÈz q

Avec plus de 1 000 mouvements en 2022 et une augmentation de 52 % du taux de mobilité entre 2019 et 2022, l'efficacité des actions de Natixis pour soutenir les collaborateurs dans leur projet de mobilité a fait ses preuves ; à l'instar du « Pacte de mobilité » qui pose des règles du jeu claires et connues de tous, que l'on soit manager, responsable RH ou collaborateur. Dans ce pacte, la mobilité est, par exemple, encouragée tous les trois ans et chacun est libre de postuler sur un nouveau poste quand il le souhaite.





0 0

Les espaces de travail de Natixis

Les espaces des Learning Villages ont été pensés pour permettre et encourager des expériences de formation ludiques, variées, collaboratives et individuelles, alliant magistral et échanges, et font la part belle à l'innovation : studio d'enregistrement à disposition pour filmer et créer des formations digitales, auditorium, lab de réalité virtuelle, espaces modulables pour workshops. Après le succès de l'ouverture d'un 1^{er} espace en 2021, le Groupe poursuit leur développement. L'ouverture d'un 2^e espace a été réalisée en décembre 2022 et un 3^e learning village est prévu pour début 2023.

Les espaces des Learning Villages ont été pensés pour permettre et encourager des expériences de formation ludiques, variées, collaboratives et individuelles, alliant magistral et échanges, et font la part belle à l'innovation : studio d'enregistrement à disposition pour filmer et créer des formations digitales, auditorium, lab de réalité virtuelle, espaces modulables pour workshops. Après le succès de l'ouverture d'un 1^{er} espace en 2021, le Groupe poursuit leur développement. L'ouverture d'un 2^e espace a été réalisée en décembre 2022 et un 3^e learning village est prévu pour début 2023.

virtuelle, espaces modulables pour workshops. Après le succès de l'ouverture d'un 1^{er} espace en 2021, le Groupe poursuit leur développement. L'ouverture d'un 2^e espace a été réalisée en décembre 2022 et un 3^e learning village est prévu pour début 2023.

3 33 I oo y Àns z qÈxqÉz âçqmâé!y pqÉ!pqi!àÈnc mux

Dans un monde qui se transforme, avec de nouvelles attentes des collaborateurs (flexibilité, autonomie, mobilité), Natixis encourage l'équilibre entre vie professionnelle et vie personnelle grâce au développement du télétravail, des outils favorisant le travail collaboratif et des espaces de travail modernes et fonctionnels. Tout est pensé pour favoriser la qualité de vie au travail et en faire un levier positif d'attraction et de rétention.

En 2022, une grande partie des collaborateurs de Natixis ont emménagé dans les Tours BPCE. Au total, ce sont 9 000 collaborateurs qui travailleront en mode hybride dans ces nouveaux espaces pensés en flex-office. Un programme d'accompagnement spécifique (WELL) a été mis en place pour accompagner les collaborateurs.

	S u-yÉ		
	: 8 ::	7576	7575
Collaborateurs en CDI bénéficiant du télétravail (en %)	90,1	87,1	79,2

3 33 K z ÈàÈàÈq!âz !qz çuÈ z z qy qz à! pq!àÈnc mux oxâÉur

Natixis s'est fixée comme ambition de construire un environnement de travail respectueux et inclusif, qui capitalise sur la diversité de ses collaborateurs et permette à chacun d'être entendu, valorisé et d'avoir un impact. Cette ambition est portée par une approche à la fois globale et locale, systémique et pilotée. L'objectif a été fixé d'avoir au moins 35% de femmes dans tous les cercles de leadership, et de former 100% des leaders au leadership inclusif, le tout à l'horizon 2024.

3 33 36 Nnc ÈÈqÈxnty uéà !qâx s mux ! ÀÈ rqiÈu z z qxx!qz àÈq!xqÉrqy y qÉ qâxqÉt y y qÉ

Natixis a mis en place depuis plusieurs années une politique de mixité volontariste autour de 3 grands axes :

- la représentation des femmes dans les métiers les plus masculins ;
- l'accès aux postes à responsabilité ;
- l'égalité salariale.

	S u-yÉ		
	: 8 ::	7576	7575
Part des femmes dans la catégorie cadre	43,7	45,1	43,6
Part des femmes dans les promotions	50,9	54,3	56,4
Part des femmes dans les augmentations individuelles	52,7	57,2	59,2
Part des femmes dans les collaborateurs formés	45,5	50,6	49,5

Natixis dispose d'un index de l'égalité professionnelle de 86 points.

L'égalité professionnelle passe également par la prévention des agissements sexistes et du harcèlement sexuel. La mise en place d'un réseau dédié et formé, la création d'une page dans l'intranet et enfin les actions de sensibilisation déployées ces 2 dernières années agissent dans ce sens.

La direction de Natixis soutient le réseau WINN (Women in Natixis Network) qui a pour objectifs de promouvoir la mixité dans le management de Natixis en France et à l'international. Cette association est ouverte aux hommes. En 2022, le réseau WINN a fêté ses 10 ans.

	S u-yÉ			Rb RM			M é É			M é4dy u-É			i s u0b s- É		
	: 8::	7576	7575	: 8::	7576	7575	: 8::	7576	7575	: 8::	7576	7575	: 8::	7576	7575
% de femmes dans l'effectif	46,2	50,9	49,8	38,3	36,9	34,1	34,5	34,3	34,5	45,1	45,5	45,7	43,4	47,6	46,6
% de femmes dans le cercle de leadership Senior Leaders													37,0		
% de femmes dans le cercle de leadership Ambassadors Leaders													31,0		
% de femmes dans le CDG													67,0	33,3	36,4

Les cercles de Leadership ont été redéfinis pour prendre en compte la nouvelle organisation. Dorénavant, au-delà du CDG, deux cercles ont été définis : les Senior Leaders et les Ambassadors Leaders. L'ensemble de ces cercles représentaient, au 31 décembre 2022, 277 collaborateurs. Les indicateurs liés aux cercles de Leadership sont suivis uniquement sur un périmètre monde.

0 0

L o âç ÈÈxqÉly àqÈÉp q!x m ruz m z oq!mâ: àÈmç qÈÉp âz q!z âç qxq! puu z ! p q x ç z q y q z à! ç y q z ! u ç Nuz m z o q ç

Nà64660i àu'èâyâqâi qyâu't îi t yqâi ué0t u'Éq'Vys uâs u'qi "Wqêi ué60ââi "çî " s x q à u u é'q ô u s "t u é's à é q r â é q i é s u é't u'X q i y â y é u à "O é q à s u "u i " "É y â i u é â q i y â à q É'ô y q "i à "t y é ç â é y j u't y y i q É s 2 Vué" îi t y q â i u é'â â i "q y â é y ç i "é u'ç é â z u i u é'q i "i é q ô u é é't u'é É u é Í à t É u é'û i "â r î u à y é't u é's à à é u y é'ç à i é'É u i é's q é é y é u 2 N É u é'â â i "q i é é y ç i "t s â i ô é y é't u é'Í î y u é é't u'É q'ÿ â q à s u't q à é'É u é è i u é É u é'û i Í u é'è â â i "è â i é 1 é u ç é é u à i u é 2

=3 33 37 L ç q x ÀÀqÈxuz ÉqÈu z !qâ:q!y m z àqz !p q!x q y Àx upqÉÀqÈÉ z z qÉqz !Éuâ m u z !p q!t m z pu m À

Natixis est engagée depuis plus de 10 ans en faveur de l'emploi des personnes en situation de handicap. Des formations dédiées, des accompagnements spécifiques sont proposés par la mission handicap qui s'appuie sur un réseau de 15 référents handicap.

Chaque année, Natixis sensibilise ses collaborateurs pendant la Semaine Européenne pour l'Emploi des Personnes en situation de Handicap. Natixis a également participé à plusieurs forums emplois spécialisés tels que Hello Handicap, ESSEC Open Forums, Forum Hand' IGS ou encore Sciences PO Paris Corner TH.

0 0

L Àx uqy qz à!p q!p q à é!m o à u z É À t m É q É À à È m ç È É q È x u z o x à É u z !p q É À q È É z z q É ç q ç È u à m u z !p q!t m z pu m À

X q i y â y é "q" é y u i "É q" s x q é u'J u u y ç x " z q y é'ç à i é'É y â s É é y â à "t q à é'É u é'Í î y u é é't i "à i Í é y è i u't u é'ç u é é â à à u é'ù à" é y i q i y â à "t u x q à t y s q ç" ç à i é'ç É É é y u i é é'â r z u s î y u é ç

ô q É u é u é'É q" é i é é y u' t i "Z é â u é q i Í u" d é u i ç É s à "t ô u É ç q " q ô u s " ç j ç É à " u i " É N U " M o s é i y q " ç u é y é " t u " u à é u é 54 ç u é é â à à u é'ù à" é y i q i y â à "t u x q à t y s q ç" q i u i î y u é é't u' M ô u É ç ç u i u à i "S i D

s â à y é u é'â â i é u' u à u u y u i u à i "u à" u q ô u i é t u'É u i ç É y t u é'ç u é é â à à u é'ù à" é y i q i y â à "t u x q à t y s q ç 2

J i "s â i é é't u'É q" c u i q y â u "N i é â ç u à à u'ç à i é'É N i ç É y t u é'Z u é é â à à u é'ù à" é y i q i y â à "t u" R q à t y s q ç "64660X q i y â y é" q" ç q é y ç ç à i é'É q" é u i y é u'q à à u" "É â ç é q i y â à" à q i y â à q É u' t u é' M i à "M q...° é i y ô y é u" "u q y é u't s â i ô é y é è à i é'É q" u à é u't i à'Í u à i à é q i O É u' é i à i y t y à" u i "É u é' s â i É é u é' t u é'Í î y u é é't u'â â é' s â É q r â é q i u i é é" "t u é'ç u é é â à à u é'ù à" é y i q i y â à "t u x q à t y s q ç 2 Z à i é' s u ç é u i y é É q à s u i u à i 0569 y â Í u é'â â i "i "u à é é 2

=3 33 38 L ç q x ÀÀqÈxuz ÉqÈu z !qâ:q!y m z àqz !p q!x q y Àx upqÉÀqÈÉ z z qÉqz !Éuâ m u z !p q!t m z pu m À

Natixis a également pour ambition d'assurer l'égalité des droits et du traitement entre tous les collaborateurs, peu importe leur orientation sexuelle ou leur identité de genre.

Natixis s'engage ainsi à inclure les communautés LGBTQIA+ et plusieurs actions concrètes et complémentaires ont été menées en ce sens comme notamment une première sensibilisation à l'homophobie et à la lesbophobie à l'occasion du mois des fiertés en juin 2022.

=3 33 L u É À É q È p â z q! À u à À â q! p q È y â z È m u z !m p m à q! ç É q z u q à é

La politique de rémunération de Natixis est structurée pour favoriser l'engagement des collaborateurs sur le long terme et renforcer l'attractivité de l'entreprise tout en n'incitant pas à des prises de risques excessives. Natixis réalise régulièrement des études de positionnement des rémunérations par rapport au marché externe afin de maintenir des niveaux de rémunération compétitifs vis-à-vis de ses marchés de référence.

La politique de rémunération s'inscrit dans le strict respect du cadre réglementaire spécifique aux pays et aux secteurs d'activité dans lesquels Natixis opère, dont, à titre d'illustration, CRD V, SRAB, AIFMD, UCITS V et MIFID II.



Elle obéit également à des exigences de transparence, à la fois vis-à-vis des parties prenantes externes comme l'Autorité de Contrôle Prudentiel et de Résolution (ACPR), la Banque Centrale Européenne (BCE) et l'Autorité des Marchés Financiers (AMF), mais aussi internes.

Le carnet de bord rémunération permet aux collaborateurs de Natixis en France d'avoir une vision individualisée, au titre de l'année écoulée, de leurs salaires, compléments de rémunération, protection sociale, et Épargne salariale.

Elle se structure autour de trois composantes et reflète la performance individuelle et collective.

La rémunération fixe rétribue, à titre individuel, les compétences, les responsabilités et les expertises attendues dans l'exercice d'un poste, ainsi que le rôle et le poids de la fonction dans l'organisation.

La rémunération variable est attribuée le cas échéant en fonction de l'atteinte d'objectifs individuels et collectifs. Conformément aux différentes réglementations en vigueur et pour encourager la performance sur le long terme, une partie significative de la rémunération variable des collaborateurs identifiés comme preneurs de risques au sens de la CRD peut être différée (de 40 % à 60 % pour les rémunérations les plus élevées).

Natixis associe également ses collaborateurs en France à la performance collective via l'intéressement, la participation et des dispositifs d'Épargne salariale (plan d'Épargne salariale et plan d'épargne retraite collectif).

La politique de rémunération intègre les objectifs fondamentaux d'égalité professionnelle et de non-discrimination poursuivis par Natixis. À ce titre, Natixis veille à l'équité de traitement en matière de rémunération en allouant un budget annuel spécifique de 0,2 % des salaires fixes à cet effet. Natixis a par ailleurs renforcé son dispositif de pilotage, d'analyse et de réduction, le cas échéant, des écarts de rémunération globale entre les femmes et les hommes au moment de la campagne annuelle de revue des rémunérations.

Natixis porte également une attention particulière à la rémunération de ses collaborateurs juniors et seniors.

Les informations relatives à la politique de rémunération, notamment pour les catégories de personnel dont les activités professionnelles ont une incidence significative sur le profil de risque de Natixis, sont détaillées dans le rapport annuel sur les politiques et pratiques de rémunération publié chaque année.

Enfin, des critères RSE sont intégrés dans la politique de rémunération de Natixis, avec :

- la prise en compte de la stratégie RSE de Natixis dans la détermination de la rémunération variable annuelle du directeur général et des membres du comité de direction générale ;

- un accord de participation qui prévoit la prise en compte de critères RSE pour calculer la réserve spéciale de participation ;

- l'intégration d'objectifs RSE spécifiques dans les accords d'intéressement de certaines des filiales de Natixis ;

- le choix systématique de fonds labellisés ISR ou intégrant des critères ESG pour l'offre de gestion libre des plans d'Épargne salariale PES et PER Collectif.

X Έξυ αέq!p q!Àux àns q!Nēnz oq	S υ-ΥÉ		
	: 8: :	7576	7575
Rémunération annuelle brute moyenne des effectifs en CDI ^(a) (hors participation, intéressement et abondement au PEE) (en milliers d'euros)	125,8	88,5	88,4
Participation moyenne des salariés (en milliers d'euros)	4	2	2,8 ^(b)
Intéressement moyen des salariés (en milliers d'euros)	6,8 ^(c)	4,9	5,0 ^(b)
Montant moyen de l'abondement versé au titre du PEE et du PERCO (en milliers d'euros)	3,3 ^(c)	3,3	3,2 ^(b)

Nota : le montant global de l'abondement versée en 2022 ^(b) s'élève à 27,49 millions d'euros (36,64 en 2021 et 35,76 en 2020).

(a) La rémunération annuelle brute est calculée sur la base des effectifs permanents à temps plein.

(b) Hors Pôle Services Financiers Spécialisés (SFS) cédé au 01/04/2019 (montants versés en 2020 au titre de 2019).

(c) Hors Pôles Paiements et Assurance cédés au 01/03/2022.

X Έξυ αέq!V mαέuέu z à s È q!àq xÀá q!ÀÈ οuÉ !p m z È x q É m o o È p È p q!À n È à ο u à m à u z! p z à È q È È q y q z à	S υ-ΥÉ		
	: 8: :	7576	7575
Participation des salariés (en millions d'euros)	46,8	23,6	35,3
Intéressement des salariés (en millions d'euros)	59,3	59	63,8

Nota : les montants d'intéressement et participation (126 millions d'euros en 2022, 138 millions d'euros en 2021) indiqués dans le chapitre 5, note 6.7 « Charges générales d'exploitation et dotations aux amortissements » sont calculés sur le périmètre statutaire.



L qÉÉqy m%z qÉp pu qÉntá!L çqx ÁÀqy qz ð L áÉm%q

Natixis s'inscrit et participe depuis de nombreuses années aux différents événements phares de la RSE : Semaine Européenne du Développement Durable (SEDD), Semaine Européenne de la Mobilité (SEM) et Semaine Européenne de la Réduction des Déchets (SERD). Ces actions sont déployées en France comme à l'international.

En 2022, plus d'une vingtaine d'événements ont été proposés aux collaborateurs à l'occasion de ces semaines thématiques, sous plusieurs formats tels que des webinaires sur le don sur salaire ou les journées solidaires, des sessions de formation à la fresque du climat, des découvertes de repas végétariens, des challenges pour venir au bureau à vélo ou encore des portes ouvertes pour découvrir les jardins potagers collaboratifs de l'entreprise.

Z Éqntá!pq!o xnm ÉntáqáÉÉqz s n% É

La direction RSE et son réseau de correspondants s'appuient sur des communautés de collaborateurs volontaires qui souhaitent contribuer à la conduite du changement dans l'entreprise et partager en interne les bonnes pratiques sur les sujets de développement durable. Ils participent ainsi à différentes communautés créées sur le réseau social interne (et notamment le yammer RSE) pour partager leurs réalisations, projets et idées autour de la protection de l'environnement, la pratique du vélo, le zéro déchet, la diversité et l'inclusion, etc.).

À noter qu'en 2022, Natixis a lancé le réseau des ESR Runners, qui vient compléter d'autres communautés créées dans les différentes entités, comme par exemple le réseau LEAFS (*Employee Resources group focus on Environment*) développé par Natixis IM qui compte une trentaine de membres répartis entre les États-Unis, le Royaume-Uni et la France.



KÈ nà z !pá!È Éqntá!pqÉM Z !Z áz z qÉÉ

Vqàs u" "Éássqéyáà"t ué"éúí qyáúé"t i "t ouÉççuí uáí t i éqr éú" 64660suí"u" sáí í i áqí í "t u" sáÉqr áéqí uí éé óáÉáí qyéú"óyèu" "éuáúés ué"éú"çÉqá"t qst yáà"çáí é'Éq í éqáéy yáà" sáÉu yéí u"uí "éáÉt qyéu"t u"Xqí yúé"qóus"i àu í á r yÉqí yáà"qí i áí é t ué"i yééyááé"éí yóqáí uéç

yt uáí yuúé" uí " çáé ué" t ué" qst yáàé" sáàs é i ué0 uá"ááé t yáqí yáà" qóus" É éi yç u" b cN" áí " éúé sáéúéç áàt qáí é"0

qyt ué" uí r qééí ué"éúé"qí i éúé"sáÉqr áéqí uí éé"0

t yúí éúé"éúé" b cN"Éás qÉúí uáí "uí "uÉar qÉúí uáí"0

éúí ááí ué"éúé"çá yáí é t u"És qum"uí "Éúé"éí ss é2

Súy y " qóus" i àu" syáéí qáí qyá u" t u" sáÉqr áéqí uí éé" uá Oéqàs u" uí " Éyáí uéáqí yáà qÉ" su" é éuqí " t uóéqy" éu t ouÉçç ué"uá"64672

=3 33 Mz s n% qy qz àÉp m% É p qÉÁÈ uqáÉ É xpmÉqÉ

Natixis s'investit dans de nombreux projets solidaires en soutenant la mobilisation de ses collaborateurs, qui sont de plus en plus nombreux à vouloir s'engager dans des projets porteurs de sens et utiles pour la société.

Plusieurs dispositifs sont proposés dans l'entreprise en France et à l'international, en partenariat avec de nombreuses organisations à but non lucratif (ONG, associations locales) pour permettre l'implication de chacun en fonction de ses disponibilités et de ses souhaits d'engagement.

Ainsi depuis 2013, Natixis permet à ses collaborateurs de réaliser un Congé Solidaire® avec l'association Planète Urgence. Les missions concernent la protection de la biodiversité, l'appui socio-éducatif aux plus jeunes et le renforcement des compétences des adultes dans différents domaines. Dans le cadre de la crise sanitaire des missions ont été proposées en France ou à distance. Plus de 150 missions ont été soutenues depuis l'origine.

En complément Natixis a soutenu en 2022 le programme « Environnement et Développement » réalisé par Planète Urgence à Madagascar, qui vise à renforcer les capacités des organisations communautaires dans plusieurs zones du pays afin de protéger leur écosystème, d'améliorer leurs moyens d'existence et d'augmenter leur résilience.

Depuis 2019, Natixis propose à ses collaborateurs en France un dispositif de générosité simple, et participatif : l'Arrondi sur salaire. Il leur permet de soutenir une association parmi cinq proposées : Action contre la faim, Terre de Liens, France Alzheimer, Onu Femmes et Sports dans la ville. Le micro-don mensuel est prélevé directement sur le bulletin de paie et Natixis double le montant des dons des salariés. Trois ans après son lancement, plus de 200 000 euros, incluant l'abondement de l'entreprise, ont été versés aux cinq associations bénéficiaires. Aux États-Unis, une initiative similaire de don sur salaire a généré 490 000 dollars reversés à des organismes de bienfaisances avec une participation de 86 % des salariés contre une moyenne nationale à 32 %.

Enfin, plusieurs dispositifs de mentorat ou parrainage de jeunes sont proposés aux collaborateurs pour soutenir l'éducation et l'insertion des jeunes. Ainsi Natixis soutient l'association Nos Quartiers ont du Talent (NQT) et Natixis Investment Managers a initié un partenariat avec l'association Sport dans la Ville. Depuis 2022, Natixis Foundation a étoffé ces dispositifs au travers du soutien de jeunes encadrés par les associations Unis-Cité, Sport dans la Ville et Télémaque, qui œuvrent pour l'égalité des chances et la sensibilisation à la protection de l'environnement auprès des jeunes. Natixis Foundation a organisé des ateliers de coaching en présentiel et en distanciel pour permettre à ces jeunes de s'entraîner aux entretiens d'embauche.



Tq!ÁÈ s Ény y q!e áz s !] m%qz àÉ pq{ À Èátpmz Éxmbu%q

Jí " í áyé" t u" éuqí uí r éú0 58"zúí àué" t i " çéá uéqí í u i áí áw d qÉúáí é"t u" s uí u" qééás yqí yáà" ááí " ç qéá y s ç " "Éq éus áàt u" t y yáà" t i " Oáé í " 2N2 " Z qéé2 M qáé" Éár zúí yu t i àu" s qééy éu" " Éyáí uéáqí yáà qÉ" Éúé" í t y qáí é" yééí é" t u éí qÉ y uéé" ç éy áéy qyéúé" ááí " éuás ááí é Oqóus " Éúéáí í yuá" t u Xqí yúé" Oáí á t qí yáà0 Éúé" éuqé éuáí qáí é" t u" Xqí yúé" uí t i àu" t y qyá u" t uáí éuqé yéúé" ç qéá uá qyéúé" t u Éqééás yqí yáà" çáí é" s qá t y t qí ué" " t ué" ç áéí ué" uá" 2N2 qç é" qóá yé" éu í " i à" s áq s x y á u" uá" q á u É y é" ç qé" ááé s áÉqr áéqí uí éé2

Jí ú" í qí éí e áy é0 Éúé" zúí àué" t i " çéá uéqí í u" i áí áw d qÉúáí é" ááí " uqÉúí uáí " í " qssi u y Éé" t q áé" Éúé" r i éuqí ú t u" ááí éu" ç qéá uá qyéu" q u y éy " R qééyé" J ééás yqí ué" L x y s q u á 0 uí " ááí " ç qéé " t i " í uí " ç é" " X u c e" i á é " s x u' X q í y ú é" L 5 " J í u é s q é" uí " " K á é í á à" s x u' " X q í y ú é S u ó u é í u á í " W q á q u u é é 2 U é " u í ç Éú... é" ááí " y á í u é q u y " q ó u s Éúé" u é á í ç u é 0 u á " í u í t q á í " É q s s u á í " éí é' É u ú ç É á é q í y á à" t u é t y ó u é é u é " s q é é y é u é" t q á é" Éúé" ç u é ó y s u é" y á q á s y u é é 2

VnàuéÉN àz pmà z

En 2020 a été constituée Natixis Foundation – fondation d’entreprise. Natixis Foundation soutient des projets et des actions d’intérêt général qui s’inscrivent à la fois dans le champ de la protection de l’environnement et de la solidarité, avec un objectif d’impact durable. Sa raison d’être : faciliter l’engagement de tous les collaborateurs de Natixis en faveur d’une transition juste.

Dans ses deux premières années d’exercice, Natixis Foundation s’est particulièrement attachée à sélectionner et mettre en place des actions ou des projets régionaux, en France et à l’international avec le concours des collaborateurs de Natixis. Ils se sont impliqués en coconstruisant les projets, en les évaluant, en votant pour leurs projets de prédilection, en proposant des actions dans le cadre des deux premiers Appels à Projets Collaborateurs de la fondation.

En 2021 Natixis Foundation a défini trois domaines d’action privilégiés : l’intégration professionnelle des jeunes et l’éducation, l’économie circulaire et la biodiversité. Ainsi, en 2022, Natixis Foundation soutient l’intégration professionnelle des jeunes au travers de missions de protection de la biodiversité, en partenariat avec l’association Unis-Cité, au travers de missions de sensibilisation à la protection de l’environnement en partenariat avec les associations Télémaque, Sport Dans la Ville, Pour Un Sourire d’Enfant et avec le fonds de dotation make.org foundation ; l’aide aux plus démunis en luttant contre le gaspillage alimentaire, en partenariat avec les associations Linkee et Banco Alimentare ; l’aide aux personnes en réinsertion professionnelle au travers de la rénovation de jouets, en partenariat avec l’association Rejoué, l’amélioration de la qualité de la biodiversité, respectivement en milieu rural et montagnard, en partenariat avec la Fondation Terre de Liens et avec l’association Mountain Wilderness France, des projets de recherche sur l’eau et la pollution plastique couplés à la sensibilisation du jeune public avec l’association Expédition 7^e Continent.

En phase avec les enjeux sanitaires liés à la crise de la COVID-19, deux projets ont été sélectionnés par les collaborateurs en décembre 2020 et sont soutenus par la fondation : l’amélioration des conditions de soin dans quatre villages ruraux africains grâce à des équipements produisant de l’énergie solaire, en partenariat avec l’ONG Électriciens Sans Frontières, et la construction et la réhabilitation de puits dans des communautés rurales au Libéria, en partenariat avec l’ONG Action contre la Faim. De fait, l’accès à l’eau améliore les conditions et les pratiques d’hygiène (dont les gestes barrières) des communautés rurales et favorise le développement d’une agriculture locale.

[qy nuz q!p,q!xñÉ xpñtù

En novembre 2022, l’entreprise a organisé pour la seconde fois une semaine globale dédiée à l’engagement solidaire, auprès de ses collaborateurs partout dans le monde. Les collaborateurs de Natixis ont pu se mobiliser pour la lutte contre l’exclusion, l’appui à l’éducation et à la jeunesse, le soutien à la santé et aux personnes handicapées, ou la protection de l’environnement.

0 0 TqÉR àÈZ qÉ[xpñtùÉV nàuéÉ

Jçé è"Éq"é ì èèy"u"t u"Éâç éqiyâà"çyÉâi u"Éqàs u"uà"64650 Xqiyé"q" ì uât ì "éâà"t yéç àèy"y"t u"zâi éâ ué"éâÉt qyéu é qÉÉ ué"ué su" "i àu"zâi éâ u"t u"éâÉt qÉy "àuué u"çqé Éuâi éuç éyèu2Nà"Oéqàs uOçÉ è"t u"694"çâÉqçr àéqì uì éé"ââi qyâéy" çqéé "i àu" zâi éâ u" çâi é" é qÉÉuÉ" t ué" qì uÉyèé ôqéy è" t qàé" i àu" ôyâu"qyâu" t qééâs yqiyââéO uì" i àu sâÉusì u"t u" zâi uì é" q" ì " àéuqâyé u"qì "r à yysu"tu Éqééâs yqiyââ" buzâi 2 Nà" sâi çÉÍ uâi" t ué" zâi éâ ué éâÉt qyéu" ââi" ì " àéuqâyé ué" t qâé" t u" ââi r éuì éuè y" çÉqâi qiyââé" " Éyâi uéâqiyââqÉÉ çqé" uûuì çÉu" Vâât éuÉ"uì" "Kâéi àâ2

] qmY !nâuxpuz s!É xpñtùÉ

En 2022 Natixis a lancé un dispositif pilote de team building solidaire, permettant à des collaborateurs de se retrouver en équipe au sein d’une association soutenue financièrement par Natixis Foundation et de réaliser des activités utiles, en lien avec des personnes démunies. Des équipes ont ainsi été accueillies par l’association Rejoué, qui grâce au travail de personnes en insertion donne une seconde vie à des jouets, Parti Poétique qui développe dans une ferme urbaine de Saint-Denis des activités autour des thèmes Nature-Culture-Nourriture et fournit de l’aide alimentaire aux habitants les plus précaires, et enfin l’association Télémaque qui met en relation des collaborateurs de Natixis et des jeunes issus de quartiers défavorisés autour d’un jeu de piste sur la biodiversité.

I p,q!t ày nuz uàñtùÉ! !xuz àqÉZ nà z mX

Face à la situation inédite en Ukraine, le principe d’une initiative de solidarité à l’échelle du Groupe a été annoncé au bénéfice des populations civiles affectées par le conflit. Natixis a ainsi décidé de contribuer à hauteur de 1 million d’euros, dont 250 000 euros apportés par Natixis Foundation. Grâce à l’effort conjoint de toutes les sociétés du Groupe BPCE, ce sont près de 5 millions d’euros qui vont être versés au total à la Croix-Rouge française.

U nuÉñtù z !É xpñtùÉ! !xuz àqÉZ nà z mX

Dans l’ensemble de ses plateformes à l’international, Natixis noue des partenariats avec des associations d’intérêt général et mobilise ses collaborateurs autour d’actions de solidarité. En 2022, plusieurs initiatives ont vu le jour et encore une fois l’engagement était au rendez-vous.

Dans la région EMEA :

A Milan, l’antenne a continué à soutenir l’association Dynamo Camp d’aide aux enfants en situation de handicap et la Banco Alimentare pour laquelle une quinzaine de bénévoles ont consacré une journée entière au tri des aliments et à la préparation de colis à distribuer aux personnes dans le besoin. De plus, une collecte de seconde main a été organisée pour Humana people to people et 106 kilos de vêtements ont été donnés.





TMJQI V!KI ZJWM

Pour le calcul du bilan carbone, Natixis utilise un outil mis à disposition de l'ensemble des entités du Groupe BPCE. Cet outil a été conçu sur la base de la méthodologie Bilan Carbone® de l'ADEME (et par ailleurs compatible avec la majorité des méthodologies internationales). Les détails de la méthodologie sont diffusés dans un guide bilan carbone diffusé aux utilisateurs par le Groupe BPCE.

Périmètre de reporting : le périmètre couvert est Natixis et ses filiales en France.

Période de reporting : Les données publiées couvrent la période du 1er janvier 31 décembre 2022. Dans le cas où les données ne sont pas exhaustives sur la période, il est possible de procéder à des calculs d'ordre de grandeur, en fonction des ETP et/ou de la surface occupée.

Précision concernant l'unité : Les émissions de gaz à effet de serre (GES) se comptent en kgCO₂e (kilogramme équivalent CO₂) et ses multiples (tonnes, grammes). Cela signifie que tous les GES (y compris les émissions autres que de le CO₂) sont convertis et exprimés avec une seule unité, le kg (ou la tonne) équivalent CO₂.

Dans le calcul du bilan carbone par ETP, les ETP sont les effectifs moyens sur l'année des collaborateurs en CDI et CDD, sur le périmètre piloté.

Principe de calcul : La manière d'estimer les émissions est de les obtenir par le calcul, à partir de données dites d'activité (ex : énergie consommée, nombre de km parcourus, k Euros d'achats, etc.) et de facteurs d'émissions selon la formule : données d'activité* facteurs d'émission = émissions de GES.

Facteurs d'émissions : Les facteurs d'émissions (FE) sont des ratios qui permettent d'estimer la quantité de gaz à effet de serre émise en fonction de chaque donnée d'activité. Ces ratios reposent sur des approches de place qui induisent un degré d'incertitude, qui peut représenter jusqu'à 60%.

Exemples :

Le FE de l'électricité (en kgCO₂e/kWh) permet de calculer la quantité de GES émise/ kWh d'électricité consommé.

Le FE du papier (en kgCO₂e/tonne) permet de calculer la quantité de GES émise/ tonne de papier consommée.

L'ensemble des facteurs d'émissions disponibles dans l'outil bilan GES du Groupe BPCE sont régulièrement mis à jour afin d'être en cohérence avec l'extraction des données de la Base Carbone de l'ADEME.

A noter que les dépenses au titre des « Informations financières activités de marché » (Bloomberg, PII...) sont classées en « prestations intellectuelles » et que les honoraires d'agence de voyage ne sont pas pris en compte dans les dépenses

Scopes d'émissions : Le bilan carbone produit porte sur 3 scopes d'émissions :

Scope 1 : les émissions directes de l'entité, générées par la combustion d'énergies fossiles (pétrole, gaz, fioul) dans les bâtiments ou véhicules contrôlés par l'entreprise

Scope 2 : les émissions indirectes générées par l'achat ou la production d'électricité, de chaleur (vapeur) ou de froid.

Scope 3 : toutes les autres émissions indirectes de l'entité, générées par les achats, les déplacements (professionnels, domicile-travail, clients et visiteurs), les déchets, les prestations de fret, l'amont des énergies, etc

Vyêi u't uê'ÿËq Èuê'ÿàî ué uê't qàéÈu'èuç àéi ÿàw'bcN

V nàuéÉNÈnz oq!-À Èÿ àÈq!Àux à .

X xq	U àqÈ	[ou à
Asset Wealth Management	Capital investissement	Flexstone Partners SAS
		Naxicap Partners
		Seventure Partners
		MV CREDIT SARL
	Asset Management	Mirova
		Natixis Investment Managers
		Natixis Investment Managers International
		Natixis Investment Managers P1
		Natixis TradEx Solutions
		Ostrum Asset Management
		Seeyond
		Thematics Asset Management
	MV CREDIT SARL	
	Asset Management Immobilier	AEW
	Wealth Management	Natixis Wealth Management
Teora		
VEGA Investment Managers		
Ingénierie Sociale	Natixis Interépargne	
MAD collaborateurs NSA – filiales pôle AWM	Natixis S.A.	
Banque de grande clientèle	Natixis S.A.	
	Natixis Coficiné	
	Mediastone Partners	
Head Office GFS	Natixis S.A.	

V nàuéÉQ àqÈz nàu z m!-À Èÿ àÈq!Àux à .

X xq	U àqÈ	[ou à
Asset Wealth Management	Capital investissement	Flexstone Partners S.A.R.L.
	Asset Management	Mirova Luxembourg SAS
		Mirova Sweden Branch
		Mirova US
		Natixis IM Australia Pty Limited
		Natixis IM Beijing
		Natixis IM Hong Kong Limited
		Natixis IM International, LLC
		Natixis IM LUX
		Natixis IM Mexico, S. de R.L. de C.V.
		Natixis IM Middle East, a branch of Natixis IM UK Limited
		Natixis IM S.A. Oficina de Representación (Colombia)
		Natixis IM S.A., Korea Representative Office
		Natixis IM S.A., Zweigniederlassung Deutschland
		Natixis IM Securities Investment Consulting (Taipei) Co., Lt
		Natixis IM UK Limited
		Natixis IM Uruguay S.A.
		Natixis IM, Switzerland Sàrl_Geneva
		Natixis Investment Managers International Hong Kong Limited
		Natixis Investment Managers Japan Co., Ltd.
		Natixis Investment Managers Singapore Limited
		Natixis Investment Managers, LLC
		Mirova SunFunder East Africa Limite
		Mirova SunFunder East Asia Limited
		Mirova SunFunder Inc.
		Mirova UK
		Natixis Investment Managers International, Dutch branch
		Natixis Investment Managers International, Nordics Filial



2 b q ç ç â é ' t q ê ê i é q à s u ' î â t é u ' ' t u ' é i à ' t u é ' s â î î y ê ê q y é u é ' q i û ' s â î ç î u é ' é i é ' é q ' ô é y u s q î y â à ' t i à u ' é é u s î y â à ' t y à u â é q î y â à é ' ê â s y q é u é ' u î ' u à ô y é â à à u î u à î q é u é ' q i 7 5 t s u î r é u ' 6 4 6 6

I l x n â ä q z à u z ! p â ! L u é q o ç q â è O z È m x

En notre qualité de commissaire aux comptes de Natixis SA (ci-après la « Société ») et en réponse à votre demande, nous avons réalisé une mission d'assurance modérée sur les informations sociales et environnementales sélectionnées par la Société et présentées au sein de la section 7 « Rapport de responsabilité sociale et environnementale 2022 » du document d'enregistrement universel établi au titre de l'exercice clos le 31 décembre 2022, à savoir :

- Bilan carbone Natixis du périmètre France au 31 décembre 2022 exprimé en équivalent tonnes de CO² par Equivalent Temps Plein (ETP) moyens ;
- Effectifs monde Natixis au 31 décembre 2022 en nombre de contrats pour les collaborateurs en CDD et CDI ;
- Total des embauches et départs en en 2022 en France pour les collaborateurs en CDD et CDI ;
- Pourcentage de femmes représentées dans le cercle des « Ambassador Leaders » de Natixis au 31 décembre 2022 ;
- Nombre d'heures de formation par collaborateurs en CDI et CDD formés en France en 2022 ;
- Part des collaborateurs en CDI en France bénéficiant d'un accord de télétravail au 31 décembre 2022.

(ci-après « les Informations »)

Ces Informations ont été préparées selon la méthodologie utilisée par la Société (ci-après le « Référentiel ») dont les éléments significatifs sont présentés au sein de la section 7.6 « Référentiels et méthodologie de reporting » du document d'enregistrement universel de l'exercice clos le 31 décembre 2022 et sont établies dans le cadre d'une démarche volontaire de la Société.

Notre mission d'assurance ne s'étend pas aux informations relatives aux périodes antérieures, postérieures, ou à toute autre information, notamment les informations qualitatives publiées au sein du document d'enregistrement universel de la Société, ni aux autres informations en lien avec les données extra-financières.

K z o x â É u z ! p n É É â Ê n z o q l y p È q

Sur la base des procédures que nous avons mises en œuvre, telles que décrites dans la partie « Nature et étendue des travaux », et des éléments probants que nous avons collectés, nous n'avons pas relevé d'anomalie significative de nature à remettre en cause le fait que les Informations ont été établies, dans tous leurs aspects significatifs, conformément au Référentiel.

Nous n'exprimons aucune assurance sur les informations relatives à des périodes antérieures, postérieures ou à toute autre information figurant dans le document d'enregistrement universel de la Société ou à d'autres informations en lien avec les données extra-financières.

Nous précisons également qu'il ne nous appartient pas de vérifier et d'effectuer des procédures et n'exprimons à ce titre aucune assurance concernant :

- le respect de la réglementation environnementale en France et à l'étranger par la Société et ses filiales ;
- l'identification ou l'évaluation de passifs environnementaux et de risques environnementaux actuels ou futurs.

X È À n È n à u z ! p q É Q r È y n à u z É

L'absence de cadre de référence généralement accepté et communément utilisé ou de pratiques établies sur lesquels s'appuyer pour évaluer et mesurer les Informations permet d'utiliser des techniques de mesure différentes, mais acceptables, pouvant affecter la comparabilité entre les entités et dans le temps.

Par conséquent, les Informations doivent être lues et comprises en se référant au Référentiel dont les éléments significatifs sont présentés au sein de la section 7.6 du document d'enregistrement universel et disponibles sur le site internet ou sur demande au siège de la Société.





Τυπικά Έλεγχος της Ανεξαρτησίας!

Les Informations peuvent être sujettes à une incertitude inhérente à l'état des connaissances scientifiques ou économiques et à la qualité des données externes utilisées. Certaines données sont sensibles aux options méthodologiques, hypothèses ou estimations retenues pour leur établissement et présentées au sein de la section 7 du document d'enregistrement universel.

ZqÉÀ z Émυα à !pqlm[ou à

Il appartient à la direction de la Société :

- de sélectionner ou d'établir des critères et procédures appropriés pour élaborer le Référentiel ;
- d'établir les Informations conformément au Référentiel ;
- de concevoir, mettre en place et maintenir un contrôle interne qu'elle estime nécessaire à l'établissement des Informations ne comportant pas d'anomalies significatives, que celles-ci proviennent de fraudes ou résultent d'erreurs.

ZqÉÀ z Émυα Épâ!o y y úÉmÈq!mâé!

La conclusion formulée dans le présent rapport porte sur les seules Informations et non sur l'ensemble de la section 7 du document d'enregistrement universel.

Il nous appartient :

- de planifier et de réaliser la mission afin d'obtenir assurance modérée quant à l'absence d'anomalies significatives dans les Informations, que celles-ci proviennent de fraudes ou résultent d'erreurs ;
- d'exprimer une conclusion indépendante, sur la base des procédures que nous avons mises en œuvres et des éléments probants que nous avons collectés ; et
- de communiquer notre conclusion d'assurance modérée au Directeur général de la Société.

Comme il nous appartient de formuler une conclusion indépendante sur les Informations telles que préparées par la Société, nous ne sommes pas autorisés à être impliqués dans la préparation des dites Informations, car cela pourrait compromettre notre indépendance.

V Èy q!ÀÈ tqÉÉu z z qxq!mÀÀxomxq

Nous avons réalisé une mission d'assurance modérée conformément à la norme internationale ISAE 3000 (révisée) Missions d'assurance autres que les audits ou les examens d'informations financières historiques publiée par le Conseil des normes internationales d'audit et d'assurance publiée par le Conseil des normes internationales d'audit et d'assurance (IAASB).

Qp Àqz pmz oq!qà!o z àÈ xq!Àâmυα

Notre indépendance est définie par les dispositions prévues à l'article L. 822-11 du code de commerce et le code de déontologie de la profession de commissaire aux comptes

Nous nous sommes également conformés aux exigences du Code of Ethics for Professional Accountants publié par l'International Ethics Standards Board for Accountants (Code de l'IESBA), lesquelles reposent sur les principes fondamentaux d'intégrité, d'objectivité, de compétence professionnelle et de diligence de confidentialité et de conduite professionnelle.

Par ailleurs, nous appliquons la Norme internationale de contrôle qualité ISQM1 – International Standard on Quality Management et, avons ainsi mis en place un système de contrôle qualité qui comprend des politiques et des procédures documentées visant à assurer le respect des textes légaux et réglementaires, des règles déontologiques et les normes professionnelles.

Nos travaux ont été réalisés par une équipe indépendante et multidisciplinaire comprenant des spécialistes en matière d'informations sociales, environnementales et sociétales. Nous sommes seuls responsables de notre conclusion d'assurance.

V mÀÈÈq!qà! àqz pâq!p qÉ!ÈÈnc mÀé!È mυÉ É

Il nous appartient de planifier et de réaliser nos travaux pour couvrir les informations extra-financières, objet du présent rapport, susceptibles de contenir des anomalies significatives. Les travaux effectués sont fondés sur notre jugement professionnel.

Dans le cadre de notre mission d'assurance modérée sur les Informations, nous avons :

- apprécié le caractère approprié du Référentiel au regard de sa pertinence, son exhaustivité, sa fiabilité, sa neutralité et son caractère compréhensible ;
- vérifié la mise en place d'un processus de collecte, de compilation, de traitement et de contrôle visant à l'exhaustivité et à la cohérence des Informations ;
- mené des entretiens auprès des directions concernées au siège de la Société et auprès d'une sélection d'entités contributrices afin d'analyser le déploiement et l'application du Référentiel ;
- mis en œuvre des procédures analytiques consistant à vérifier les calculs effectués et la correcte consolidation des données collectées et la cohérence de leurs évolutions ;
- mené des tests de détail sur la base de sondages ou d'autres moyens de sélection, consistant à vérifier la correcte application des définitions et procédures et à rapprocher les données des pièces justificatives. Ces travaux ont été menés auprès d'une sélection d'entités contributrices ⁽¹⁾ couvrant entre 44 % et 83 % des données consolidées sélectionnées pour ces tests .

(1) Loomys & Sayles, Mirova SunFunder East Africa Limited, Natixis Algérie, Natixis Interépargne, Natixis Investment Managers, Natixis Japan Securities Co. Ltd., Natixis Shanghai Branch, Natixis S.A., Vega Investment Managers, selon les données testées.

Les procédures mises en œuvre dans le cadre d'une assurance modérée sont moins étendues que celles requises pour une assurance raisonnable tant en ce qui concerne les procédures d'évaluation du risque, y compris la compréhension du contrôle

interne, que les procédures mises en œuvre en réponse à l'évaluation du risque. De ce fait, le niveau d'assurance obtenu dans une mission d'assurance modérée est moindre que l'assurance qui aurait été obtenue s'il s'était agi d'une mission d'assurance raisonnable.

Paris-La Défense, le 23 mars 2023
L'un des commissaires aux comptes

Wq' qée

Nî î qàï uÉMââêû qà

Υ ΕὐομέΡqî qét





Q NWZ U I] QW [!Ra Z Q Q a M



- > 36 U qz àu z Éx s mǫÉ
qàux r Èy nàu z ÈÀÈrùÀâqÉ
o z oqÈz mǫ àV nàùÉÉ 9A5
- > 37 [ànàââÉpǫàV nàùÉÉ 9A6
- > 38 Z ÀnÈàùu z !qà« ç xâù z !
pâ«omÀùmǫqàǫpǫÉpÈ uâÉpǫç àq 9A<
- A27b b çqǫýyâà'ti 'sǫçýqÉ
qí 75t sul r éu 6466 8B;
- A27b b çqǫýyâà'ti 'sǫçýqÉ
qí 6A 6 ò éu 6467 8B;
- A27L L qçýqÉâsýqÉqí 5 4 qé 6467 8B;
- A27b b çqǫýyâà'ti 'sǫçýqÉqí 'sâi éé'
t uéŕ éáyé't uéáy éu'é'qàà ué 8B;
- A27b ôâÉ ì yâà'ti 'sǫçýqÉqí 'sâi éé'
t ué'syâé't uéáyéé'uúuésysué 8B;
- A27J J i éu'é'úàéuýuáú uâi é'sââs uéâqâi"
Éi'sǫçýqÉúí Éu'éŕý éu'éŕ u'X qí yúyé 8BB
- A27L L qçýqÉçâi uâi yuÉqí ì âéŕ 8BB
- A27A Méáy é't u'òâi u't uéŕqsi yâàâqýué 945
- A27B Zâŕýéi u't u't yéi éŕ i yâà'ti 'ŕ yóŕ uâ t u 945
- > 39 Z mÀÀ ÈàÉÀ oumǫ
pǫÉo y y uÉmÉqÉmâé!o y ÀâqÉ
ÈâÈxqÉo z çqz àu z È
È s xqy qz à qÉ : 57

- > 3 I ÉÉqy nǫ q's z Èmǫ!y uéâq!7578: 5A
- A27b Wât qÉŕ é't u'çqǫýsçqí yâàé"
t uéŕqsi yâàâqýué'qí úŕqééúí r É ué'
w à éqÉuÉ 94B
- A27b Jééúí r É u'w à éqÉúí yú u'qàâi uÉúí"
t i 67ŕ qy6467" "Y é t é u't i 'xâi é 94B
- > 3 XqÉÉ z z q!ÉqÉÀ z Èmǫq!
pâ«p oâý qz àp qz Èqs uéâÉqy qz à
âz uçqÉÉqǫqàpâ«ÈmÀÀ Èâ
r uǫ mǫ ouÉÈmǫ z âqǫ : 65
- > 3 I àâqÉànàù z !pâ«ÈqÉÀ z Èmǫq!
pâ«p oâý qz àp qz Èqs uéâÉqy qz à
âz uçqÉÉqǫ : 65
- > 3 L oâý qz àÉmooqÉÉunǫÉ
nâ«Àânxo : 65
- > 3A] mǫqÉpǫ!o z o Èp mǫq!
pâ«p oâý qz àp qz Èqs uéâÉqy qz à
âz uçqÉÉqǫ : 66



A5 Wuàî yâàê'É uqÉúê'uî ʒàuâé qî yâàê' çéqî yèi uê's âàs uéàqàî 'X qî yûyê

V é % - é CXJd3h5

i % - é LXJd3h5

Vq'êâsy î "à q'çqé'sxqàw 't u'ââî "âî 't u'î â...uà't ʒt uàî ʒysqî yâà'qî 'sâî éé't u'Éúúésysu2

S° L, ʒçéáí uàqt u'Puéí qyàu'cqr Éà" ; 9457'ZJb5" 'ObJXLN

i ° é - é ʒB é % % é 3L9869488968'bLc'ZJb5" 'ObJXLN

X % ° Lcâsy î 'qààâ...î u' 'sâàéuÿÉt qt î yâyêí éqî yâà

Vé % é - é L7434; 35B98

V % %é% - Lxí èèi qí "4B355364B7

j ' % %é% - ʒB - C% % é 3LVq'câsy î 'q'çâî é'âr zúí Úuà'Oéqàs u'uí" 'É î éqàúuÉC

Éúúésysu't u'íâî î ué'âç éqî yâàé't u'r qàèi u'uí'âç éqî yâàé'sâàúuúé'qî 'éuàé't u'Éq'Éayr qàs qyáú'D

Éq'úâî éàʒí éu't u'íâî é'èuésóysuét yàòuèi yéuú uàî 'í u'É'èi yÉ'èààî 't yà yé'çqé'Éu'Lâ t u'í âà î qyáú'uí 'yàqàs yuÉD

Éqssâí çÉéúú uàî "t ué'í yéyâàé" éç syyèi ué" sâàuy ué" çqé" É î qî" t qàé" Éu" t âí qyáú" sâàâí yèi u' u'í "yàqàs yuÉ0

t qàé'Éu'sqt éu't u'sâàòuàî yâàé'çqé'ysí Éy éuÉD

Éúúésysu't u'íâî î ué'âç éqî yâàé't u'sâî É qum'D

Éq" çééu" t u' çqé'ysçqî yâà" t qàé" Éu" éâsy î é0 uéâi ç u'í uàî é" âî " qééâs yqî yâàé" éu" éqççâé qàí" t yéusí u'í uàî

âî ʒâ t yéusí u'í uàî "qí ð'qsí yóy é" ââàs ué'syí t uéèi éDq yâ yèi u

Éq'é qÉqî yâà't u'í âî î ué'âç éqî yâàé'syóy Éu"âí 'sâí î úésy qÉuÉ2

gV&LUh5g U8AWZM8i 6XLe\$: 7

n % Lxí î çéB3âqî yâ yéúuâí çur çsu3âí

n - % LKZLN

Ανώνυμη Εταιρεία

Λογιστική Έκθεση "Χημική Σοφία" 64672

Γενικά

Σociété anonyme à conseil d'administration au capital de 5 894 485 553,60 euros.

Siège social: 7 promenade Germaine Sablon - 75013 PARIS 542 044 524 RCS PARIS.

Ποσοστά Συμμετοχών και Διακρίσεις

Η εταιρεία είναι ανώνυμη με 100% μετοχές στην κατοχή της εταιρείας.

Η Εταιρεία είναι ανώνυμη με 100% μετοχές στην κατοχή της εταιρείας.

La Société est de forme anonyme à conseil d'administration. Elle est régie par la réglementation des sociétés commerciales, par les dispositions du Code monétaire et financier et par les présents statuts.

La Société porte le nom de « Natisis ».

Le siège de la Société est à Paris (13ème), 7 promenade Germaine Sablon. Il pourra être transféré sur le territoire français, par simple décision du conseil d'administration, qui doit être ratifiée par la plus prochaine assemblée générale ordinaire, et en tout autre lieu en vertu d'une délibération de l'assemblée générale extraordinaire. Lors d'un transfert décidé par le conseil d'administration, celui-ci est autorisé à modifier les statuts en conséquence.

La durée de la Société, constituée le 20 novembre 1919, est portée à quatre-vingt-dix-neuf années à compter du 9 novembre 1994 sauf prorogation ou dissolution anticipée.

Ο αντικείμενο της εταιρείας

La Société a pour objet, en France et à l'étranger :

- l'exercice de toutes opérations de banque et opérations connexes au sens de la loi bancaire ;
- la fourniture de tous services d'investissement tels qu'ils sont définis par le Code monétaire et financier ;
- l'accomplissement des missions spécifiques confiées par l'État dans le domaine économique et financier, dans le cadre de conventions particulières ;
- l'exercice de toutes opérations de courtage ;
- la prise de participation dans les sociétés, groupements ou associations se rapportant directement ou indirectement aux activités énoncées ci-dessus ;
- ainsi que la réalisation de toutes opérations civiles ou commerciales.

Ποσοστά Συμμετοχών και Διακρίσεις

Η Εταιρεία είναι ανώνυμη με 100% μετοχές στην κατοχή της εταιρείας.

Le capital social est fixé à 5 894 485 553,60 euros divisé en 3 684 053 471 actions de 1,60 euro chacune entièrement libérées.

Η Εταιρεία είναι ανώνυμη με 100% μετοχές στην κατοχή της εταιρείας.

Les actions de la Société revêtent obligatoirement la forme nominative.

Les actions sont librement négociables. Elles font l'objet d'une inscription en compte et se transmettent par virement de compte à compte, dans les conditions et selon les modalités définies par les textes en vigueur.

La cession des actions s'opère, à l'égard des tiers et de la Société, par un ordre de mouvement signé du cédant ou de son mandataire. Le mouvement est mentionné sur ces registres.

Η Εταιρεία είναι ανώνυμη με 100% μετοχές στην κατοχή της εταιρείας.

Les actions sont indivisibles à l'égard de la Société.

Les propriétaires indivis sont tenus de se faire représenter auprès de la Société par un seul d'entre eux ou par un mandataire unique.

Η Εταιρεία είναι ανώνυμη με 100% μετοχές στην κατοχή της εταιρείας.

Sauf les droits qui seraient accordés aux actions de préférence, s'il en était créé, chaque action donne droit, dans la propriété de l'actif social, à une part proportionnelle au nombre des actions émises.

Les actionnaires ne supportent les pertes qu'à concurrence de leurs apports.

Les droits et obligations attachés à l'action suivent le titre. La propriété d'une action implique, de plein droit, adhésion aux statuts de la Société et aux résolutions prises par l'assemblée générale.

Η Εταιρεία είναι ανώνυμη με 100% μετοχές στην κατοχή της εταιρείας.

Le capital social peut être augmenté, amorti ou réduit par tous procédés et selon toutes modalités autorisées par la loi et les règlements.

Les actions nouvelles souscrites seront libérées suivant les décisions prises par l'assemblée générale ou par le conseil d'administration. Le défaut de libération est sanctionné dans les conditions prévues par la réglementation en vigueur.

Ποσοστά Συμμετοχών και Διακρίσεις

Η Εταιρεία είναι ανώνυμη με 100% μετοχές στην κατοχή της εταιρείας.

Η Εταιρεία είναι ανώνυμη με 100% μετοχές στην κατοχή της εταιρείας.

La Société est administrée par un conseil d'administration composé de trois (3) administrateurs au moins et de dix-huit (18) administrateurs au plus sous réserve de la dérogation prévue par la loi en cas de fusion.

Les administrateurs sont nommés par l'assemblée générale ordinaire, sauf la faculté pour le conseil, en cas de vacance par décès ou démission d'un ou plusieurs postes, de procéder par cooptation à la nomination de leurs remplaçants, chacun pour la durée restant à courir du mandat de son prédécesseur, sous réserve de ratification par la prochaine assemblée générale.

Lorsqu'il a été établi, conformément à la réglementation en vigueur que le pourcentage du capital détenu par l'actionnariat salarié dépassait le seuil fixé par la loi, un administrateur est nommé par l'assemblée générale ordinaire parmi les candidats désignés à cet effet par le conseil de surveillance du ou des fonds communs de placement d'entreprise. L'administrateur désigné à ce titre n'est pas pris en compte pour le calcul du nombre maximum énoncé au premier alinéa du présent article.

L'administrateur ainsi nommé siège au conseil d'administration avec voix délibérative et est soumis aux mêmes droits et obligations que les autres administrateurs de la Société.



Le nombre d'administrateurs ayant dépassé l'âge de 70 ans ne peut être supérieur au tiers du nombre des administrateurs en fonction. Lorsque cette proportion se trouve dépassée, le plus âgé des administrateurs cesse d'exercer ses fonctions à l'issue de la prochaine assemblée générale ordinaire.

Les administrateurs sont nommés pour une durée de quatre (4) ans. Ils sont rééligibles. Les fonctions d'un administrateur prennent fin à l'issue de la réunion de l'assemblée générale ordinaire statuant sur les comptes de l'exercice écoulé, tenue dans l'année au cours de laquelle expire son mandat.

Ἰ ἘῶoxqA! !XἘ Ἐp qz oq!pâ!o z Ἐqῶp nῆy ὑ ἘῶἘῆῆῆ z

Le conseil d'administration élit parmi ses membres un président qui est obligatoirement une personne physique. Le président est élu pour la durée de son mandat d'administrateur et est rééligible.

Il détermine la rémunération du président.

Le conseil d'administration peut, sur proposition du président, élire un ou plusieurs vice-président(s) parmi ses membres.

Les fonctions du président prennent fin, au plus tard, à l'issue de la réunion de l'assemblée générale ordinaire des actionnaires statuant sur les comptes de l'exercice écoulé au cours duquel le président a atteint l'âge de soixante-cinq ans.

Le président est chargé de convoquer le conseil d'administration. Il organise et dirige ses travaux dont il rend compte à l'assemblée générale. Il veille au bon fonctionnement des organes de la Société et s'assure en particulier que les administrateurs sont en mesure de remplir leur mission.

Ἰ Ἐῶoxq65! !Z ἄz u z Ἐpâ!o z Ἐqῶp nῆy ὑ ἘῶἘῆῆῆ z

10.1 Le conseil d'administration se réunit aussi souvent que l'intérêt de la Société et les dispositions légales et réglementaires l'exigent, sur la convocation de son président soit au siège social, soit en tout autre endroit indiqué dans la lettre de convocation, laquelle peut être adressée au moyen d'un courrier électronique.

Le conseil peut également être convoqué par le président sur demande du tiers au moins des administrateurs, ou sur demande du directeur général, sur un ordre du jour déterminé. Le président est lié par les demandes ainsi faites.

La convocation est faite par tous moyens; elle peut être verbale et sans délai. La convocation comporte l'ordre du jour détaillé de la réunion.

Les administrateurs devront disposer, avant la réunion et dans un délai suffisant, de l'information leur permettant de prendre une décision éclairée.

Les réunions du conseil d'administration sont présidées par le président du conseil d'administration ou, en cas d'absence de ce dernier, par l'administrateur le plus âgé, ou par l'un des vice-présidents le cas échéant.

Le conseil d'administration peut désigner un secrétaire choisi ou non parmi ses membres.

Les délibérations sont prises à la majorité des voix des membres présents ou représentés (ou réputés présents en cas de recours à la visioconférence). En cas de partage des voix, celle du président est prépondérante, sauf pour la nomination du président du conseil d'administration.

Le conseil ne délibère valablement que si la moitié au moins de ses membres sont présents (ou réputés présents en cas de recours à la visioconférence).

Le conseil d'administration établit un règlement intérieur, qui peut prévoir que, sauf pour l'adoption des décisions relatives à l'établissement des comptes annuels et du rapport de gestion ainsi que pour l'établissement des comptes consolidés et du rapport de gestion du groupe, sont réputés présents pour le calcul du quorum et de la majorité les administrateurs qui participent à la réunion du conseil au moyen d'une visioconférence ou par utilisation de moyens de télécommunication, dans les conditions permises ou prescrites par la loi et les règlements en vigueur.

Les procès-verbaux des réunions du conseil d'administration sont dressés, et des copies ou extraits en sont délivrés et certifiés conformément à la loi.

10.2 Conformément à la réglementation en vigueur, certaines décisions du conseil d'administration peuvent être prises par voie de consultation écrite.

La consultation écrite est adressée par le président du conseil d'administration ou, sur sa demande, par le secrétaire du conseil d'administration à chaque administrateur par tout moyen de communication, y compris électronique, permettant d'établir la preuve de l'envoi.

L'auteur de la consultation écrite communique à tous les administrateurs l'ordre du jour de la consultation, le texte des délibérations proposées, accompagnés des documents nécessaires au vote, ainsi que la mention du délai de réponse imparti décompté de l'envoi desdits documents. Ce délai de réponse est apprécié au cas par cas par l'auteur de la consultation en fonction de la décision à prendre, selon l'urgence ou le temps de réflexion nécessaire à l'expression du vote.

En l'absence de réponse dans le délai imparti, l'administrateur est considéré comme absent pour le calcul du quorum.

Les décisions ne peuvent être adoptées que si la moitié au moins des administrateurs ont exprimé leur vote, par tout moyen écrit y compris électronique, à la majorité des membres participant à cette consultation.

Les décisions ainsi prises font l'objet de procès-verbaux, conservés dans les mêmes conditions que les autres décisions du conseil d'administration. Ces procès-verbaux seront soumis à l'approbation de la prochaine réunion du conseil d'administration. Le secrétaire du conseil consigne l'état des votes des administrateurs dans le corps du procès-verbal à l'issue de chacune des délibérations proposées.

Ἰ Ἐῶoxq66! !X ἄç ἘἘpâ!o z Ἐqῶp nῆy ὑ ἘῶἘῆῆῆ z

11.1 Le conseil d'administration détermine les orientations de l'activité de la Société et veille à leur mise en œuvre, conformément à son intérêt social, en prenant en considération les enjeux sociaux et environnementaux de son activité. Dans la limite de l'objet social et sous réserve des pouvoirs expressément attribués par la loi ou les présents statuts aux assemblées générales, il se saisit de toutes questions intéressant la bonne marche de la Société et règle par ses délibérations les affaires qui la concernent. Le conseil d'administration procède aux contrôles et vérifications qu'il juge opportuns.

Le président ou le directeur général est tenu de communiquer à chaque administrateur tous les documents et informations nécessaires à l'accomplissement de sa mission.

Sur proposition de son président, le conseil d'administration peut décider la création en son sein de comités chargés d'étudier les questions que lui-même ou son président soumet, pour avis, à leur examen. Il fixe la composition et les attributions de ces comités qui exercent leurs activités sous sa responsabilité.



I Έαοxq76 !! py úÉú z!nάέ!mÉÉqy nx qÉ !X άç úÉÉ
Les assemblées se composent de tous les actionnaires dont les titres sont libérés des versements exigibles.

Le droit de participer aux assemblées est subordonné à l'inscription des titres dans les comptes de titres nominatifs tenus par la Société ou dans un dispositif d'enregistrement électronique partagé au deuxième jour ouvré précédant l'assemblée à zéro heure, heure de Paris (J-2).

Un actionnaire peut toujours se faire représenter aux assemblées générales par un autre actionnaire, par son conjoint ou par le partenaire avec lequel il a conclu un pacte civil de solidarité, dans les conditions fixées par la loi et les dispositions réglementaires.

Les actionnaires peuvent voter par correspondance ou donner procuration selon les modalités fixées par la loi et les dispositions réglementaires.

Le conseil d'administration peut organiser, dans les conditions prévues par la loi et les règlements en vigueur, la participation et le vote des actionnaires aux assemblées par visioconférence ou par des moyens de télécommunication permettant leur identification. Si le conseil d'administration décide d'exercer cette faculté pour une assemblée donnée, il est fait état de cette décision du conseil dans la convocation. Les actionnaires participant aux assemblées par visioconférence ou par l'un quelconque des autres moyens de télécommunication visés ci-dessus, selon le choix du conseil d'administration, sont réputés présents pour le calcul du quorum et de la majorité.

La procuration ou le vote ainsi exprimés avant l'assemblée par tout moyen de télécommunication permettant l'identification de l'actionnaire, ainsi que l'accusé de réception qui en est donné, seront considérés comme des écrits non révocables et opposables à tous, étant précisé qu'en cas de cession de titres intervenant avant le deuxième jour ouvré précédant l'assemblée à zéro heure, heure de Paris, la société invalidera ou modifiera en conséquence, selon le cas, la procuration ou le vote exprimé avant cette date et cette heure.

I Έαοxq77! !WÉpÉq!pá!u άÉ

L'ordre du jour est arrêté par l'auteur de la convocation.

Un ou plusieurs actionnaires, représentant au moins la quotité du capital social requise et agissant dans les conditions et délais fixés par la loi, ont la faculté de demander, par lettre recommandée avec demande d'avis de réception ou par télécommunication électronique, l'inscription à l'ordre du jour de l'assemblée de projets de résolutions.

I Έαοxq78! !] qz άq!pqÉnÉÉqy nx qÉ

Les assemblées sont présidées par le président du conseil d'administration, ou en cas d'empêchement, par l'un des vice-présidents, ou par un administrateur désigné par l'assemblée.

Les fonctions de scrutateurs sont assurées par les deux actionnaires disposant du plus grand nombre de voix et acceptant cette fonction.

Il est tenu une feuille de présence conformément à la réglementation en vigueur. Les assemblées générales délibèrent aux conditions de quorum et de majorité prévues par la loi.

I Έαοxq79! !L É úÉpq!ç άç

Le droit de vote attaché aux actions est proportionnel à la quotité du capital qu'elles représentent et chaque action donne droit à une voix.

I Έαοxq7: ! !XÉ o ÉζqÉhMáé

Les délibérations de l'assemblée générale sont constatées par des procès-verbaux inscrits sur un registre spécial et signés par les membres composant le bureau.

Les procès-verbaux sont dressés et les copies ou extraits de délibération sont délivrés et certifiés conformément à la réglementation en vigueur.

Après dissolution de la Société et pendant la liquidation, ces copies ou extraits sont certifiés par les liquidateurs ou l'un d'entre eux.

I Έαοxq7<! !L É úÉpq!o y y άz uMá z

Tout actionnaire a le droit d'obtenir, dans les conditions et aux époques fixées par la loi, communication des documents nécessaires pour lui permettre de se prononcer en connaissance de cause sur la gestion et le contrôle de la Société.

La nature des documents et les conditions de leur envoi ou mise à disposition sont déterminées par la loi et les règlements.

I ÉÉqy nx qÉs z ΈmαÉÉ Èpuz mÉqÉ

I Έαοxq7=! !L nάq!pq!É άz u z

Les actionnaires sont réunis chaque année en assemblée générale ordinaire par le conseil d'administration avant la fin du cinquième mois qui suit la clôture de l'exercice, aux jour, heure et lieu désignés dans la convocation.

I Έαοxq7>! !! άÈÈnάú z É

L'assemblée générale ordinaire qui doit se tenir chaque année entend le rapport de gestion établi par le conseil d'administration et présenté par son président; elle entend également le rapport des commissaires aux comptes, ainsi que tout autre rapport prévu par la réglementation.

Elle discute, approuve, rejette ou révisé les comptes et détermine le bénéfice à répartir.

Elle nomme les administrateurs, les censeurs et les commissaires aux comptes.

Elle délibère sur toutes propositions portées à l'ordre du jour.

I ÉÉqy nx qÉs z ΈmαÉÉqéóÈm Èpuz mÉqÉ

I Έαοxq7A! !! άÈÈnάú z É

L'assemblée générale extraordinaire peut être, à toute époque, convoquée, soit par le conseil d'administration, soit encore par application de toute disposition légale. Elle peut modifier les présents statuts dans toutes leurs dispositions, notamment augmenter ou réduire le capital, proroger la durée de la Société ou prononcer sa dissolution anticipée, mais sans pouvoir toutefois changer la nationalité de la Société, ni augmenter les engagements des actionnaires.

**] úÉq!b!BMÉqÉσoq!É oumx !K y ÀάqÉ
É oumáé! !! rrpqòMá z !qà!É ÀmÉàú z!
pqÉ'n z ruqÉ**

I Έαοxq85! !MÉqÉσoq!É oumx

L'année sociale commence le 1^{er} janvier et finit le 31 décembre.

I Έαοxq86! !Q çqz άmÉq! !K y ÀάqÉmz z άqÉ

Il est établi, à la clôture de chaque exercice, l'inventaire des divers éléments actifs et passifs de la Société et les documents comptables imposés tant par la législation sur les sociétés que par la réglementation bancaire.

Tous ces documents sont mis à la disposition des commissaires aux comptes dans les conditions légales et réglementaires.

I Έαοxq87! !J z ruqÉpq!xqéÉσoq! !L úφqz pqÉ

Sur le bénéfice de chaque exercice, diminué le cas échéant des pertes antérieures, il est prélevé 5% au moins pour constituer la réserve légale. Ce prélèvement cesse d'être obligatoire lorsque ladite réserve atteint une somme égale au dixième du capital social; il reprend son cours obligatoire lorsque cette réserve descend au-dessous de ce dixième.

Le solde des bénéfices constitue, avec éventuellement le report à nouveau bénéficiaire, le bénéfice distribuable dont l'assemblée générale ordinaire a la libre disposition dans le cadre de la législation en vigueur et qu'elle peut, soit reporter à nouveau, soit porter aux réserves, soit distribuer en tout ou partie, sur la proposition du conseil d'administration.

L'assemblée générale ordinaire peut aussi décider la mise en distribution de sommes prélevées sur le report à nouveau ou sur les réserves dont elle a la disposition ; dans ce cas, la décision indique expressément les postes de réserves sur lesquels les prélèvements sont effectués.

L'assemblée générale ordinaire peut proposer aux actionnaires, pour tout ou partie du dividende mis en distribution, une option entre un paiement du dividende en numéraire, ou un paiement en action. Dans cette seconde hypothèse, le paiement aura lieu par attribution d'actions de la Société, conformément aux dispositions légales et réglementaires en la matière.

Dans les conditions légales en vigueur, le conseil d'administration peut décider de procéder au paiement d'acomptes sur dividendes, en numéraire ou en actions.

L'assemblée générale – ou le conseil d'administration en cas d'acompte sur dividende – peut décider que tout ou partie de la distribution du dividende, des acomptes sur dividende, des réserves, des primes ou du report à nouveau, sera réalisée par remise de biens en nature, y compris de titres financiers. Dans tous les cas, l'assemblée générale pourra décider que les droits formant rompus ne seront ni négociables ni cessibles. Il pourra notamment être décidé que, lorsque la quote-part de la distribution à laquelle l'actionnaire a droit ne correspond pas à un nombre entier de l'unité de mesure retenue pour la distribution, l'actionnaire recevra le nombre entier de l'unité de mesure immédiatement inférieur complété soit d'une soulte en numéraire soit d'un droit à une fraction de l'unité de mesure cessible dans les conditions prévues par l'assemblée générale – ou le conseil d'administration en cas d'acompte sur dividende.

Le paiement des dividendes annuels se fait aux époques fixées par le conseil d'administration dans un délai de neuf mois suivant la clôture de l'exercice.

] uèÈq«b QBL uÉE xâù z ! !TuÂûpàù z

I Èàoxq«88! !KmÀuâmâé!ÀÈ ÀÈqÉuz r ÈqâÈÈ «my uà !pâ!omÀùm

Si, du fait des pertes constatées dans les documents comptables, les capitaux propres de la Société deviennent inférieurs à la moitié du capital social, le conseil d'administration est tenu, dans les quatre mois qui suivent l'approbation des comptes ayant fait apparaître cette perte, de convoquer l'assemblée générale extraordinaire, à l'effet de décider s'il y a lieu à dissolution anticipée de la Société.

À défaut de convocation par le conseil d'administration, les commissaires aux comptes peuvent réunir l'assemblée générale.

I Èàoxq«89! !L uÉE xâù z ! !TuÂûpàù z

À l'expiration de la Société, ou en cas de dissolution anticipée, l'assemblée générale, sur la proposition du conseil d'administration, et sous réserve des prescriptions légales en vigueur, règle le mode de liquidation et nomme un ou plusieurs liquidateurs, dont elle détermine les pouvoirs.

] uèÈq«b QBK z àqÉàù z É

I Èàoxq«8: ! !K z àqÉàù z É

Toutes les contestations qui peuvent s'élever entre actionnaires sur l'exécution des présents statuts sont soumises à la juridiction des tribunaux compétents du lieu du siège social.





ΑΖ b ςqέÿÿâà'uî ° ôâÉ îÿâà't i ςqςÿqÉ uî ϑ uέϑ éâÿ ê't u°ôâî u

ΑΖϑ b ςqέÿÿâà't i 'ςqςÿqÉqî 75ϑ suí rέú6466

> 3336] mαqηά!p q!É ΆνΈαυα z

Au 31 décembre 2022, les principaux actionnaires de Natixis sont les suivants :

) !pά!omÀúmκ) !p qÉpÉ úÉp q!ς άq
BPCE	99,83 %	99,90 %*
Actionariat salarié**	0,10 %	0,10 %
Titres autodétenus	0,07 %	0,00 %
Public	0,00 %	0,00 %

* Le pourcentage des droits de vote tient compte des actions détenues en propre par Natixis.

** L'actionariat salarié inclut les actions détenues par les bénéficiaires (salariés, dirigeants mandataires sociaux et anciens salariés de la Société) de certains plans d'attribution d'actions gratuites qui sont indisponibles au titre d'obligations de conservation ou d'un délai de détention fiscale (telles que définies dans la note en réponse de Natixis déposée auprès de l'Autorité des Marchés Financiers le 15 avril 2021) à la date de la clôture de l'Offre. Ces actions indisponibles ont fait l'objet de promesses d'achat et de vente au titre de contrats de liquidité conclus entre les bénéficiaires des plans d'attributions d'actions gratuites et BPCE. Les actions indisponibles détenues par Laurent Mignon (président du conseil d'administration jusqu'au 2 décembre 2022) et pour lesquelles un contrat de liquidité a été conclu avec BPCE, sont également comptabilisées dans la section « Actionariat salarié ».

> 3337 I oάu z Ép άqz άqÉqz !ÀÈ ÀÈq! ΆνΈV mαúÉ

Compte tenu du retrait obligatoire le 21 juillet 2021 réalisé par BPCE sur les actions de Natixis non détenues par BPCE et de la radiation le même jour des actions Natixis du marché réglementé d'Euronext Paris, le programme de rachat d'actions de Natixis a pris fin. À ce titre, le contrat de liquidité conclu avec Oddo BHF a été résilié le 9 juillet 2021, préalablement audit retrait obligatoire.

L'affectation des actions autodétenues à l'animation du contrat de liquidité étant en conséquence devenue sans objet, le conseil d'administration a proposé, lors de sa séance du 3 août 2021, de réaffecter ces dernières à un nouvel objectif : la couverture des plans d'action gratuites attribuées aux salariés et dirigeants dont les droits sont en cours d'acquisition. Ce nouvel objectif s'inscrit dans les objectifs approuvés par l'assemblée générale de Natixis du 28 mai 2021 et dans le cadre de la réglementation applicable au programme de rachat d'actions dans les sociétés non cotées. La délibération du conseil relative à la réaffectation des actions autodétenues a fait l'objet d'une ratification par l'assemblée générale mixte du 22 mars 2022.

Au 31 décembre 2022, Natixis détenait 2 461 581 de ses propres actions, soit 0,07 % de son capital. Conformément à la réglementation en vigueur, ces actions sont privées du droit au dividende et du droit de vote.

Au cours de l'exercice 2022, Natixis n'a pas réalisé d'opérations de rachat de ses propres actions.

S'agissant du programme de rachat mis en œuvre au cours de l'exercice 2021 et désormais inapplicable, le descriptif dudit programme figure à la section [8.3.9] du document d'enregistrement universel 2021.

> 3338 I oάu z z mÉmα!ÉmκÉu

Au 31 décembre 2022, le pourcentage de capital détenu par les salariés était de 0,10 %.

L'actionariat salarié inclut les actions détenues par les bénéficiaires (salariés, dirigeants mandataires sociaux et anciens salariés de la Société) de certains plans d'attribution d'actions gratuites qui sont indisponibles au titre d'obligations de conservation ou d'un délai de détention fiscale (telles que définies dans la note en réponse de Natixis déposée auprès de l'Autorité des Marchés Financiers le 15 avril 2021) à la date de la clôture de l'Offre publique d'achat simplifiée initiée par BPCE le 9 février 2021 sur les titres de Natixis. Ces actions ont fait l'objet de contrats de liquidité conclus entre les bénéficiaires et BPCE, afin de garantir la liquidité des actions gratuites, dans l'intérêt des actionnaires.

À ce titre, BPCE a consenti à chaque bénéficiaire une promesse ferme et irrévocable d'achat suivie d'une promesse ferme et irrévocable de vente par le bénéficiaire concerné portant sur la totalité des actions gratuites en cours d'acquisition ou indisponibles dans les conditions prévues par le contrat de liquidité (telles que détaillées dans la note en réponse de Natixis déposée auprès de l'Autorité des Marchés Financiers le 15 avril 2021).

BPCE deviendra ainsi, à terme, propriétaire des actions gratuites concernées à compter de leur date de disponibilité respective.



Le tableau ci-dessous détaille le montant des primes d'émission de chacune des opérations sur le capital.

l z z qÉ	Τυqκ É	V y ηέq!p μάυ z É	Κηλ'άμλÉ ουμx (en euros)	Χέy qέp y υέέυ z έέάÉ mās y qz άηάυ z !pqlomλ'άμx (en euros)
2013	Au 1^{er} janvier	3 086 214 794	4 937 943 670,40	
	Actions au titre d'attribution gratuite d'actions	5 640 766	9 025 226	
	Actions au titre de l'augmentation de capital réservée aux salariés	8 439 630	13 503 408	10 127 556
	Au 31 décembre	3 100 295 190	4 960 472 304,00	
2014	Au 1^{er} janvier	3 100 295 190	4 960 472 304,00	
	Actions au titre d'attribution gratuite d'actions	6 261 106	10 017 769,60	
	Actions au titre de l'augmentation de capital réservée aux salariés	9 951 325	15 922 120	24 291 184,33
	Au 31 décembre	3 116 507 621	4 986 412 193,60	
2015	Au 1^{er} janvier	3 116 507 621	4 986 412 193,60	
	Actions au titre d'attribution gratuite d'actions	3 114 520	4 983 232	
	Actions au titre de l'augmentation de capital réservée aux salariés	8 505 624	13 608 998,40	31 428 280,68
	Au 31 décembre	3 128 127 765	5 005 004 424	
2016	Au 1^{er} janvier	3 128 127 765	5 005 004 424	
	Actions au titre d'attribution gratuite d'actions	957 368	1 531 788,80	
	Actions au titre de l'augmentation de capital réservée aux salariés	7 989 447	12 783 115,20	13 390 313,18
	Au 31 décembre	3 137 074 580	5 019 319 328	
2017	Au 1^{er} janvier	3 137 074 580	5 019 319 328	
	Actions au titre d'attribution gratuite d'actions	285 658	457 052,80	
	Au 31 décembre	3 137 360 238	5 019 776 380,80	
2018	Au 1^{er} janvier	3 137 360 238	5 019 776 380,80	
	Actions au titre d'attribution gratuite d'actions	945 549	1 512 878,40	
	Actions au titre de l'augmentation de capital réservée aux salariés	11 982 805	19 172 488	40 765 502,61
	Au 31 décembre	3 150 288 592	5 040 461 747,20	
2019	Au 1^{er} janvier	3 150 288 592	5 040 461 747,20	
	Actions au titre d'attribution gratuite d'actions	2 789 890	4 463 824	
	Au 31 décembre	3 153 078 482	5 044 925 571,20	
2020	Au 1^{er} janvier	3 153 078 482	5 044 925 571,20	
	Actions au titre d'attribution gratuite d'actions	2 873 020	4 596 832	
	Au 31 décembre	3 155 951 502	5 049 522 403,20	
2021	Au 1^{er} janvier	3 155 951 502	5 049 522 403,20	
	Actions au titre d'attribution gratuite d'actions	2 006 829	3 210 926,40	
	Au 31 décembre	3 157 958 331	5 052 733 329,60	
2022	Au 1^{er} janvier	3 157 958 331	5 052 733 329,60	
	Actions au titre d'attribution gratuite d'actions	2 743 346	4 389 353,60	
	Actions au titre de l'augmentation de capital réservée aux salariés	523 351 794	837 362 870,40	
	Au 31 décembre	3 684 053 471	5 894 485 553,60	

A72 Ji î éuê'éuàéuyauúî uàî ê's ààs uéàqàî 'Éúς qçÿ qÉ úî Ξúêŷî éuêŷ uX qî yûê

N Èÿ q!qà!Èηz Èÿ υέÉυ ζ!pqÉμοάυ ζ Ε -] υέÈqς QmÈòυxqςΘ<ρqÉÉàηάδÉ

Les actions de la Société sont sous la forme nominative.
 Elles font l'objet d'une inscription en compte et se transmettent selon les modalités définies par les lois et règlements.

] υέÈqÉz ζ!ÈqÀÈ Èqz àηàυÉρâ!omÀύηκ

Le 25 novembre 1985, la Banque Française du Commerce Extérieur aux droits de laquelle est venue Natixis a émis 140 000 titres participatifs d'une valeur nominale de 5 000 FRF (762,25 euros). Le coupon est payable le 25 novembre de chaque année. Les rachats se font à l'initiative de l'emprunteur.

Au 31 décembre 2022, il restait 46 438 titres participatifs en circulation.

WÀúυ ζ!pqÉ áÉóÈÀúυ ζ!p μοάυ ζ Ε

Au cours des exercices 2009 à 2022, aucune option de souscription d'actions n'a été octroyée par la Société.

XqÉÉ ζ ζ qÉÀt êÉÁâqÉ á!y ÈηqÉ qéqÈ ηz δ! á!À áç ηz à!qéqÉoqÉ áz <ο ζ δÉ xq!ÉâÈV ηάέυÉ

BPCE exerce les responsabilités prévues par la réglementation bancaire, du fait de sa position d'actionnaire de référence de Natixis.

L'application des règles du Code de gouvernement d'entreprise Afep-Medef et les règles spécifiques fixées aux membres du conseil d'administration permettent de prévenir le risque d'exercice d'un contrôle abusif.

I àδÈqÉÈqz Èqυς ζ qy qz δÉÉáÈÈxq!omÀύηκ

Sur l'exercice 2022, Natixis n'a procédé à aucun nantissement de ses titres.

A72 L qçÿ qÉç áî uàî yuÉqî î áéÿê

L x s ηάυ ζ Èqà!ηά à ÈÈηάυ ζ Èruz ηz ou ÈqÉqz !ο áÈÉρq!ç ηxρú à!qàáúυÈηάυ ζ! ΆηÈxq<ο ζ Èqυρ ηpy υz υέδÈηάυ ζ

À la date du présent document, le conseil d'administration de la Société dispose des délégations et autorisations financières ci-dessous qui lui ont été conférées par l'assemblée générale.

L ηάq! p ηέÈqy ηx q	V ςpq! Z È xάúυ ζ	Wηυqδρq!ηηp x s ηάυ ζ	U ζ àηz δ! « ηάá ÈÈ	L áÈ q	L ηάq! p ááúυÈηάυ ζ	U ζ àηz δ! ááúυÈ
28/05/2021	20	En vue de réduire le capital social par annulation des actions autodétenues	10 % du capital social	26 mois	Néant	Néant
28/05/2021	24	En vue d'émettre des actions et/ou des valeurs mobilières donnant accès au capital ou donnant droit à l'attribution de titres de créance, en rémunération d'apports en nature portant sur des titres de capital ou des valeurs mobilières donnant accès au capital, avec suppression du droit préférentiel de souscription	10 % du capital social ^(a)	26 mois	Néant	Néant
28/05/2021	26	En vue d'augmenter le nombre de titres à émettre en cas d'augmentation de capital avec ou sans droit préférentiel de souscription	15 % de l'émission initiale ^(b)	26 mois	Néant	Néant
22/03/2022	13	En vue d'augmenter le capital social, par émission d'actions et/ou de valeurs mobilières donnant accès au capital ou donnant droit à l'attribution de titres de créance, avec maintien du droit préférentiel de souscription	1 Md ^(c)	26 mois	Néant	Néant
22/03/2022	14	En vue d'augmenter le capital social par émission d'actions avec suppression du droit préférentiel de souscription	500 M ^{(c) (d)}	18 mois	Néant	Néant
22/03/2022	16	En vue d'augmenter le capital social par incorporation de réserves, bénéfices, primes d'émission, ou autres	1 Md€ ^{(c) (d)}	26 mois	Néant	Néant

(a) Montant s'imputant sur le plafond global fixé dans la résolution n° 21 de l'assemblée générale du 28 mai 2021 (1,5 milliard d'euros) et sur le plafond fixé dans la résolution n° 22 de ladite assemblée générale (500 millions d'euros).
 (b) Montant s'imputant sur le plafond fixé dans la résolution n° 21 de l'assemblée générale du 28 mai 2021 (1,5 milliard d'euros). Pour chaque émission, plafond égal à la limite prévue par la réglementation applicable au jour de l'émission (actuellement, 15 % de l'émission initiale).
 (c) Montant nominal maximum.
 (d) Montant s'imputant sur le plafond global fixé dans la résolution n° 13 de l'assemblée générale du 22 mars 2022 (1 milliard d'euros).



Ζ mÀÀ ÈàÉÀ oumÉÀÈxqÉ À Èmòu z ÈÈ mÉ qÉqz !ς qÈà !p qÉpuÉÀ Èuòu z ÈÉ p qÉmÈuòxqÉT377: 26A=26 !T377: 26A=28!pâ.K p q!p q!o y y qÈo q!nâ!o àÈÉ p qςmz z q7577

Conformément aux dispositions de l'article L. 225-197-4 du Code de commerce, les opérations réalisées en vertu des articles L. 225-197-1 à L. 225-197-3 dudit Code relatifs aux attributions d'actions gratuites au personnel salarié et aux mandataires sociaux de la Société, sont précisées dans le présent rapport.

Il n'a été réalisé aucune attribution gratuite d'actions en 2022.

Les éléments ci-dessous sont donnés pour information à titre complémentaire.

I oùu z Ès Èmòu uàqÉqz !À Èu p q!p m oÂu Èuòu z

Le tableau ci-dessous détaille les actions gratuites en période d'acquisition attribuées au cours des exercices précédents.

L nàq!p q!x mÈÉqy nx q	7945: 4756<-75%È É χάu z .	7945: 4756<-75%È É χάu z .	7>45: 4756A-7: %È É χάu z .
Date du conseil d'administration (date d'attribution)	13/04/2018	12/04/2019	10/04/2020
Nombre total d'actions attribuées ^(a)	3 389 678	2 600 406	3 598 382
Date d'acquisition (attribution définitive) ^(b)	01/03/2020 ^(c) 01/03/2021 13/04/2021 13/04/2023	01/03/2021 ^(c) 01/03/2022	01/03/2022 ^(c) 01/03/2023

(a) Le détail relatif aux actions attribuées aux dirigeants mandataires sociaux est précisé à la section 2.3.5 (tableau AMF n° 10).

(b) Sous réserve du respect des conditions de présence et de performance définies dans les règlements des plans.

(c) Échelonnement dans le temps de l'acquisition des actions par les bénéficiaires.

I oùu z Ès Èmòu uàqÉqz !À Èu p q!p q!o z ÈqÈς nòu z !xς È qÉnâ!o àÈÉ p q!x qÉqÈou q!7577

Les informations ci-dessous détaillent les actions gratuites en période de conservation suite à l'acquisition définitive des actions par les bénéficiaires constatées au cours de l'exercice 2022 par une décision du directeur général.

La période d'acquisition de la dernière tranche de l'attribution gratuite totale de 2 600 406 actions à certains salariés de Natixis et de ses filiales et au mandataire social de Natixis décidée par le conseil d'administration du 12 avril 2019 pour le Plan 2019 (sur la base de l'autorisation conférée par l'assemblée générale mixte du 24 mai 2016 dans sa 20^e résolution) et la période d'acquisition de la première tranche de l'attribution gratuite de 3 598 382 actions à certains salariés de Natixis et de ses filiales et au mandataire social de Natixis décidée par le conseil d'administration du 10 avril 2020 pour le Plan 2020 (sur la base de l'autorisation conférée par l'assemblée générale mixte du 28 mai 2019 dans sa 25^e résolution) sont arrivées à échéance le 1^{er} mars 2022.

En conséquence, par décision en date du 1^{er} mars 2022, le directeur général, en vertu des pouvoirs qui lui ont été conférés par le conseil d'administration, a constaté l'augmentation de capital social par incorporation de réserves à hauteur d'un montant total de 2 577 505,60 euros par émission de 1 610 941 actions nouvelles de 1,60 euro de valeur nominale pour le Plan 2019, et à hauteur d'un montant total de 1 811 848,00 euros par émission de 1 132 405 actions nouvelles de 1,60 euro de valeur nominale pour le Plan 2020, portant ainsi le montant du capital de la Société de 5 052 733 329,60 euros à 5 057 122 683,20 euros.

Α.2.2 Μεταβολὴ τῶν δικαιωμάτων ψήφου

Aucun des actionnaires de la Société ne détient des droits de vote différents.

Conformément à l'article 24 des statuts de la Société, le droit de vote attaché aux actions est proportionnel à la quotité du capital qu'elles représentent et chaque action donne droit à une voix.

Α.2.3 Ζήτησὴ ἀποκοπῆς μετοχῶν

La Banque Centrale Européenne a levé en 2021 les restrictions qu'elle avait apportées à la distribution de dividendes.

À l'exception des exercices 2019 et 2020, la Société a, au cours des dernières années, distribué un dividende représentant plus de 50 % du résultat net part du groupe.

Au titre de l'exercice 2020, le conseil d'administration a proposé à l'assemblée générale du 28 mai 2021, compte tenu des limitations posées par le superviseur en matière de respect de la limite de 20 points de base du ratio CET 1 au 31 décembre 2020, la distribution d'un dividende de 6 centimes par action, représentant un montant de 189 329 805 euros au titre de l'exercice 2020.

L'assemblée générale du 24 mai 2022 a approuvé la distribution d'un dividende de 25 centimes par action représentant un montant de 920 397 972,00 euros au titre de l'exercice 2021.

Pour l'exercice 2022, considérant la situation et les perspectives financières de Natixis et sous réserve :

- i. de l'existence d'un bénéfice distribuable à la date d'arrêté des comptes 2022 ;
- ii. du respect par Natixis de ses ratios réglementaires en tenant compte de cette distribution ; et
- iii. de l'obtention de l'accord préalable du superviseur et de l'absence de recommandation ultérieure par laquelle le régulateur inviterait les établissements de crédit à ne verser aucun dividende,

le conseil d'administration a proposé à l'assemblée générale du 23 mai 2023 la distribution d'un dividende de 12 centimes par action, représentant un montant maximum de 442 086 416,52 euros au titre de l'exercice 2022, en supposant qu'il n'existait pas à cette date d'actions auto-détenues, et sans tenir compte, le cas échéant, des actions à créer postérieurement.

Au titre des exercices précédents (2017 à 2021), Natixis a distribué les dividendes suivants :

(en euros)	Ἔσοδα ἰσοζυγίου 7576	Ἔσοδα ἰσοζυγίου 7575	Ἔσοδα ἰσοζυγίου 756A/	Ἔσοδα ἰσοζυγίου 756-	Ἔσοδα ἰσοζυγίου 756-
Dividende net par action	0,25	0,06	N/A	0,78	0,37
Taux de distribution	61 %	N/A	N/A	64 %	74 %

* Compte tenu de la pandémie de COVID-19 et en ligne avec les recommandations de la BCE du 27 mars 2020, la Société n'a pas distribué de dividendes en 2019.





AϢ b qççâéî 'êç syqÉt uêºâî Î yêêqyéuê" qi û'sâî çî uê'èi éÉuêºâàôuàî yâàê" é uáú uàî uê

Assemblée générale d'approbation des comptes de l'exercice clos le 31 décembre 2022

A l'assemblée générale
NATIXIS SA
7, promenade Germaine Sablon
75013 PARIS

En notre qualité de commissaires aux comptes de votre société, nous vous présentons notre rapport sur les conventions réglementées.

Il nous appartient de vous communiquer, sur la base des informations qui nous ont été données, les caractéristiques, les modalités essentielles ainsi que les motifs justifiant de l'intérêt pour la société des conventions dont nous avons été avisés ou que nous aurions découvertes à l'occasion de notre mission, sans avoir à nous prononcer sur leur utilité et leur bien-fondé ni à rechercher l'existence d'autres conventions. Il vous appartient, selon les termes de l'article R.225-31 du code de commerce, d'apprécier l'intérêt qui s'attachait à la conclusion de ces conventions en vue de leur approbation.

Par ailleurs, il nous appartient, le cas échéant, de vous communiquer les informations prévues à l'article R.225-31 du code de commerce relatives à l'exécution, au cours de l'exercice écoulé, des conventions déjà approuvées par l'assemblée générale.

Nous avons mis en œuvre les diligences que nous avons estimé nécessaires au regard de la doctrine professionnelle de la Compagnie nationale des commissaires aux comptes relative à cette mission. Ces diligences ont consisté à vérifier la concordance des informations qui nous ont été données avec les documents de base dont elles sont issues.

L ààôuàî yâàê'èâî Î yêuê" 'Éqççéâr qi yâà't u'Éqêêuî r É u'w à éqÉú

K z çqz àu z Èmâà ÈÉ qÉqòo z oxâqÉ mâ'o àÈÈ'p q!xqéqÈouo! o âx

Nous vous informons qu'il ne nous a été donné avis d'aucune convention autorisée et conclue au cours de l'exercice écoulé à soumettre à l'approbation de l'assemblée générale en application des dispositions de l'article L.225-38 du code de commerce.

K z çqz àu z Èz z !mâà ÈÉ qÉÀÈ mmmxy qz à

En application des articles L.225-42 et L.823-12 du code de commerce, nous vous signalons que les conventions suivantes n'ont pas fait l'objet d'une autorisation préalable de votre conseil d'administration.

Il nous appartient de vous communiquer les circonstances en raison desquelles la procédure d'autorisation n'a pas été suivie.

63 K z çqz àu z !p uz à s Èmâ z !ruÉomq! qz àÈqXKMQdV màéúÉ

Le 13 décembre 2022, a été conclue une convention d'intégration fiscale entre BPCE (en tant que société tête du groupe intégré) et Natixis (en tant que filiale membre du groupe intégré).

Cette convention a été conclue suite à la prise de contrôle à plus de 95 % du capital de Natixis par BPCE au cours de l'exercice 2021. Cette prise de contrôle a entraîné, à compter du 31 décembre 2021, la cessation du groupe d'intégration fiscale dont Natixis SA était jusqu'alors la société mère intégrante.

Corrélativement, Natixis et les filiales de son ancien groupe fiscal ont donné leur accord pour rejoindre, à compter du 1^{er} janvier 2022, le groupe d'intégration fiscale dont BPCE est la société mère.

En tant que société tête de groupe d'intégration fiscale, BPCE est le redevable unique de l'impôt sur les sociétés, calculé sur le résultat fiscal d'ensemble du groupe d'intégration fiscale vis-à-vis du Trésor. A ce titre, elle est fondée à utiliser dans certaines conditions, en application du mécanisme légal dit de la base élargie, les déficits fiscaux en report au 31 décembre 2021 de l'ancien groupe d'intégration fiscale Natixis.

La convention signée en date du 13 décembre 2022 par Natixis et BPCE détermine ainsi la contribution de Natixis à l'impôt de BPCE. Celle-ci prévoit que Natixis versera l'impôt qu'elle aurait acquitté auprès du Trésor, en qualité de société mère intégrante du groupe fiscal qu'elle aurait pu former avec ses filiales en l'absence de la prise en contrôle à plus de 95 % par BPCE, en retenant le cas échéant les bénéfices de nouvelles sociétés intégrées fiscalement.

Cette base élargie est ainsi renforcée contractuellement entre BPCE et Natixis puisque cette convention prévoit la possibilité pour cette dernière d'imputer ce report déficitaire sur une base intégrant également les bénéfices fiscaux de filiales qui deviendraient membres du groupe fiscal BPCE et du sous-groupe fiscal de Natixis SA à compter du 1^{er} janvier 2022.

Cette disposition conventionnelle pourrait conduire Natixis à imputer vis-à-vis de BPCE plus de déficits fiscaux que ce que BPCE pourra elle-même imputer sur le résultat d'ensemble servant de base à la liquidation de l'impôt dû au Trésor, faisant ainsi bénéficier Natixis d'une économie d'impôt que BPCE n'aura pas encore réalisée, pour un montant potentiel de 85 M€ (330 M€ de déficits x 25.82 % – estimation sur la base du Business Plan fiscal à dix ans).

Cette convention sera soumise à l'approbation de l'assemblée générale du 23 mai 2023.

Mandataires sociaux concernés au jour de l'opération : Nicolas Namias (Président du conseil d'administration de Natixis et président du Directoire de BPCE), Catherine Halberstadt (représentant permanent de BPCE au conseil de Natixis et membre du Comité de Direction Générale de BPCE) et Stéphanie Paix (Directeur général de Natixis et membre du Comité de Direction Générale de BPCE).

Cette convention n'a pas eu d'impact financier en 2022.

Cette convention n'a pas fait l'objet d'une approbation préalable par le conseil d'administration de Natixis au vu de son calendrier tardif de signature. Cette convention a en effet dû être signée avant la fin de l'exercice afin de bénéficier des dispositions du Code des impôts relatives à l'inclusion des sociétés concernées au sein du périmètre d'intégration fiscale BPCE en date du 31 décembre 2022.

L àâôuàîyâè't z 'qççéâi ô ué'çqé'Éqéêûî r É u'w à éqÉû

K z çqz àu z ÉmÀÀÈ âç qÉmâ!o âÈÈp qéqÉωωqÉ!mz à ÈqâÈÈp z àxqé oâu z !ÉqÉâ À âÈÈâççq!mâ!o âÈÈp q!xqéqÉωωq! o âx

En application de l'article R.225-30 du code de commerce, nous avons été informés que l'exécution des conventions suivantes, déjà approuvées par l'assemblée générale au cours d'exercices antérieurs, s'est poursuivie au cours de l'exercice écoulé.

63 K z çqz àu z !p q!Èq r m o à à Èñ à u z !Èq x n à u ç q! nâ! [ot y n l L Èq o à q à ÈÏ y n u x q È qz à Èq V n à u é È J X K M q à V n à u é ÈÏ y ! MÉÀx ù n à u z

Le conseil d'administration a autorisé, le 13 décembre 2021, la conclusion d'une convention de refacturation relative au Schéma Directeur Immobilier entre Natixis, BPCE et Natixis Immo Exploitation (les autres sociétés du Groupe ayant vocation à adhérer à ladite convention par voie d'avenant). Cette convention vise à rationaliser les implantations immobilières de la Communauté BPCE et de Natixis en Ile-de-France et s'accompagne d'un projet de transformation des modes de travail.

Il est précisé qu'il est dans l'intérêt de Natixis d'adhérer au programme commun de transformation et de gestion des implantations immobilières du Groupe BPCE.

Cette convention a été approuvée par l'assemblée générale du 22 mars 2022.

Mandataires sociaux concernés au jour de l'opération: Laurent Mignon (Président du conseil d'administration de Natixis et président du Directoire de BPCE), Catherine Halberstadt (représentant permanent de BPCE au conseil de Natixis et membre du Comité de Direction Générale de BPCE), et Nicolas Namias (Directeur général de Natixis et membre du Directoire de BPCE).

Cette convention s'est traduite par la comptabilisation de charges pour un montant de 15 521 604 euros en 2022.

73 XÈ à o x!p q!z s ο u n à u z !Èq x n à u! nâ « è ñ z È r q è à p q é m o à ç u à È l È è à è ñ z o q! q à x m q y q z à È À n È V n à u é È ! J X K M

Le conseil d'administration a approuvé, le 22 septembre 2021, le principe, les conditions et les modalités du projet relatif au transfert des métiers Assurance et Paiements de Natixis à BPCE et a autorisé la conclusion par Natixis du protocole de négociation y afférent.

Le protocole prévoyait que ce transfert prendrait la forme d'un apport par Natixis des entités des pôles Assurance et Paiements respectivement à une Holding Assurances et une Holding Paiements intégralement détenues par BPCE. En rémunération de ces apports, Natixis recevrait des actions nouvelles émises par la Holding Assurances et la Holding Paiements. L'opération serait ensuite suivie de la distribution des actions de la Holding Assurances et de la Holding Paiements détenues par Natixis au profit de ses actionnaires (BPCE et les actionnaires minoritaires bénéficiaires d'actions gratuites encore en période d'indisponibilité ou de conservation), une assemblée générale de Natixis devant être convoquée afin d'approuver cette distribution en nature. BPCE procéderait ensuite au rachat des titres de la Holding Assurances et de la Holding Paiements reçus par les bénéficiaires d'actions gratuites, conformément aux stipulations des contrats de liquidité conclus dans le cadre de l'offre publique.

Ledit protocole indiquait qu'à la suite des travaux de valorisation menés sur les périmètres Assurance et Paiements, reflétant la rentabilité des périmètres sur base standalone et autonome, les valorisations retenues seraient les suivantes (valorisations dividende 2021 attaché) : 2,7 Mds€ pour l'activité Assurance et 950 M€ pour l'activité Paiements. Ces valorisations sont confortées et encadrées par les analyses de valorisation multicritères menées, et en particulier par les valorisations par actualisation des flux de trésorerie disponibles futurs (DCF ou DDM) jugées les plus pertinentes dans un contexte de transfert interne des métiers.

En outre, le protocole prévoyait le transfert automatique et de plein droit des salariés localisés au sein de Natixis dont les fonctions sont dédiées aux activités Assurance et Paiements au profit respectivement de la Holding Assurances et de la Holding Paiements. Il prévoyait également l'information consultation des instances représentatives du personnel, puis à l'issue de cette procédure, la signature de la documentation définitive (notamment les traités d'apport, contrats de services transitoires (TSAs) et/ou de services level agreements (SLAs), conventions de sortie d'intégration fiscale).

Il est précisé que l'opération était justifiée au regard de l'intérêt de Natixis et du groupe BPCE, eu égard notamment au plan stratégique arrêté par Natixis le 7 juillet 2021 et au caractère équitable de la valorisation des métiers « Assurance » et « Paiements », étant précisé que le projet envisagé parachevait le mouvement initié par la création réussie du pôle SEF au sein du Groupe BPCE, les métiers de l'Assurance et des Paiements étant désormais directement rattachés à BPCE, mieux apte à en assurer le développement futur en lien avec ses clients premiers, ce qui permettrait à la Société de se recentrer sur ses cœurs de métiers traditionnels en y dédiant les ressources nécessaires.

Ce protocole de négociation a été approuvé par l'assemblée générale du 22 mars 2022.

Mandataires sociaux concernés au jour de l'opération: Laurent Mignon (Président du conseil d'administration de Natixis et président du Directoire de BPCE), Catherine Halberstadt (représentant permanent de BPCE), Sylvie Garcelon, Dominique Garnier, Philippe Hourdain, Catherine Leblanc, Daniel de Beaupaire, Dominique Duband et Christophe Pinault.

Cette convention s'est traduite par la comptabilisation de charges de conseils juridiques pour un montant de 78 000 euros en 2022.

83 XÈ à o x!p q! À n È è q z m È m à q z à È q! V n à u é È! Q ç q É à y q z à U n z m s q È È ! W é à È y ! È É q à U n z m s q y q z à ! À o 1 T n J n z À à q! X È à m q ! È É q à U n z m s q y q z à ! q z « À È È q z o q ! p q ! V n à u é È ! J X K M q à T n J n z À à q ! X È à m q

Le conseil d'administration a autorisé, le 23 juin 2020, la conclusion d'un protocole de partenariat entre Natixis Investment Managers, Ostrum Asset Management, Topco, La Banque Postale Asset Management (« LBPAM »), en présence de Natixis, BPCE et La Banque Postale (« LBP »).





Ce protocole a pour objet de formaliser un partenariat visant à créer un acteur européen de premier plan en gestion d'actifs en combinant, au sein d'Ostrum Asset Management, les activités et expertises de gestion taux euro et crédit, ainsi que la gestion assurantielle d'Ostrum Asset Management et de La Banque Postale Asset Management. La convention vise à combiner, au sein d'Ostrum Asset Management, les activités et expertises de gestion core taux euro, ainsi que la gestion assurantielle d'Ostrum Asset Management et de LBPAM.

Ce protocole de partenariat a été conclu en date du 28 juin 2020 pour une date de réalisation à intervenir au plus tard le 31 octobre 2020, a été approuvé par l'assemblée générale du 28 mai 2021.

Mandataires sociaux concernés au jour de l'opération : Laurent Mignon, président du directoire de BPCE et président du conseil d'administration de Natixis, Catherine Halberstadt, membre du directoire de BPCE et représentant permanent de BPCE chez Natixis, BPCE étant également administrateur de Natixis Investment Managers et d'Ostrum Asset Management, Alain Condaminas, administrateur de Natixis et administrateur d'Ostrum Asset Management, Christophe Pinault, administrateur de Natixis et administrateur de Natixis Investment Managers, François Riahi, directeur général de Natixis et membre du directoire de BPCE.

Cette convention n'a pas eu d'impact financier en 2022.

93 **Να εγκριθεί η σύμβαση που αφορά την αμοιβαία επένδυση στην αγορά των μετοχών της JXKM**

Le conseil d'administration a autorisé, le 19 décembre 2019, la conclusion des accords de partenariat suivants entre CNP Assurances, BPCE, Natixis S.A et BPCE Vie :

- a) Accord de modification des nouveaux accords de partenariat, conclu entre CNP Assurances, BPCE, Natixis et BPCE Vie : cet accord a vocation à modifier le Protocole Cadre Général conclu en 2015 et plusieurs des nouveaux accords de partenariat conclus en application de ce dernier. Cet accord, qui est entré en vigueur le 1^{er} janvier 2020, prévoit notamment le report au 31 décembre 2030 de la date d'échéance initiale des accords existants (aujourd'hui fixée au 31 décembre 2022) avec un possible renouvellement de ces accords à chaque échéance pour des périodes successives de 3 ans jusqu'en 2052, ainsi qu'une modification de la répartition de la quote-part de coassurance en matière d'ADE collective qui reposera sur un partage à 50/50 entre CNP Assurances et le groupe BPCE à compter du 1^{er} janvier 2020 ;
- b) Avenant au traité de réassurance des affaires nouvelles – Tranche 1, conclu entre BPCE Vie, CNP Assurances, en présence de Natixis ayant pour objet la réassurance en quote-part des garanties en euros délivrées par la BPCE Vie au travers des contrats d'assurance-vie et de capitalisation à vocation d'épargne-retraite de BPCE Vie, distribués par les Entités du Périmètre Épargne-Retraite, à l'exception des contrats visés à l'article R. 342-9 du Code des assurances.

Ces conventions ont été approuvées par l'assemblée générale du 20 mai 2020.

Mandataires sociaux concernés au jour de l'opération : Laurent Mignon, président du directoire de BPCE et président du conseil d'administration de Natixis, Catherine Halberstadt, membre du directoire de BPCE et représentant permanent de BPCE chez Natixis, Bernard Dupouy, membre du conseil de surveillance de BPCE et membre du conseil d'administration de Natixis, Thierry Cahn, vice-président du conseil de surveillance de BPCE et membre du conseil d'administration de Natixis, Françoise Lemalle, membre du conseil de surveillance de BPCE et membre du conseil d'administration de Natixis.

Cette convention n'a pas eu d'impact financier en 2022.

3 **Κατά την ανωτέρω περίπτωση, η JXKM προέβλεπε να επενδύσει στην αγορά των μετοχών της JXKM. Η ανωτέρω σύμβαση αφορά την αμοιβαία επένδυση στην αγορά των μετοχών της JXKM. Η ανωτέρω σύμβαση αφορά την αμοιβαία επένδυση στην αγορά των μετοχών της JXKM. Η ανωτέρω σύμβαση αφορά την αμοιβαία επένδυση στην αγορά των μετοχών της JXKM.**

Le conseil d'administration, le 12 février 2019, a approuvé les conditions du Projet Smith et autorisé la signature des contrats suivants :

- a) le contrat de cession par Natixis à BPCE de l'intégralité des titres détenus par cette dernière dans CECG, Natixis Lease, Natixis Factor et Natixis Financement (le « Contrat de Cession »),
- b) le contrat de cession par Natixis à BPCE du fonds de commerce EuroTitres (le « Contrat EuroTitres »)

La conclusion du Contrat de Cession et du Contrat EuroTitres, qui prévoient notamment un prix de cession de 2,7 Mds€, est dans l'intérêt de la Société, eu égard notamment à l'intérêt stratégique du Projet Smith pour Natixis et au caractère équitable du prix. En effet, le Projet Smith permet à Natixis de renforcer sa capacité de développement stratégique avec l'atteinte, en avance de phase, de l'objectif 2020 de ratio CET1 à 11 %, et donne à Natixis des marges de manœuvre stratégiques accrues pour accélérer le déploiement de son modèle asset-light en consolidant ses expertises différenciantes, à forte valeur ajoutée, peu consommatrices de capital et à faible coût du risque.

Ces conventions ont été approuvées par l'assemblée générale du 28 mai 2019.

Mandataires sociaux concernés au jour de l'opération : Laurent Mignon, président du directoire de BPCE et président du conseil d'administration de Natixis, Catherine Halberstadt, membre du directoire de BPCE et représentant permanent de BPCE chez Natixis, Bernard Dupouy, membre du conseil de surveillance de BPCE et membre du conseil d'administration de Natixis, Thierry Cahn, membre du conseil de surveillance de BPCE et membre du conseil d'administration de Natixis, Françoise Lemalle, membre du conseil de surveillance de BPCE et membre du conseil d'administration de Natixis.

Mandataires intéressés à l'opération : Alain Condaminas, directeur général de la Banque Populaire Occitane et membre du conseil d'administration de Natixis, Christophe Pinault, président du directoire de la Caisse d'Épargne et de Prévoyance Bretagne Pays de Loire et membre du conseil d'administration de Natixis, Sylvie Garcelon, directeur général de Casden Banque Populaire et membre du conseil d'administration de Natixis, Philippe Sueur, membre du conseil d'orientation et de surveillance de la Caisse d'Épargne Ile-de-France et membre du conseil d'administration de Natixis et Nicole Etchegoinberry, président du directoire de la Caisse d'Épargne Loire-Centre et membre du conseil d'administration de Natixis.

Cette convention n'a pas eu d'impact financier en 2022.

<3 ΧΕ à o xq!ompÉqs z Έηκ
qάo z qz άu z Έέqμνέqέμνέ!z άq qμνέ!
noo Έpέpq!Άνέqz μέμνέqz άέq!
xqέs Έ άΆqέKVX!qάJXKM

Le conseil d'administration, dans sa séance du 6 août 2013, a donné mandat à François Pérol afin de constituer un pôle assurance au sein de Natixis et d'engager des négociations avec CNP Assurances pour que la production d'assurance vie du groupe soit internalisée chez Natixis Assurances.

Les négociations menées avec la CNP entre octobre 2013 et juillet 2014 ont abouti à l'établissement des principes fondamentaux du futur partenariat entre BPCE, Natixis et CNP qui ont été autorisés par le conseil d'administration du 31 juillet 2014.

Les discussions avec CNP se sont poursuivies et ont permis d'aboutir tout d'abord à un protocole d'accord cadre entre CNP Assurances, BPCE et Natixis autorisé par le conseil d'administration du 4 novembre 2014 puis à un protocole cadre général (« Memorandum of Understanding ») ainsi que les différents contrats spécifiques visés par ce dernier (« les nouveaux accords de partenariat ») autorisés par le conseil d'administration du 18 février 2015 dont les principales dispositions sont les suivantes :

<36 ΧΕ à o xq!ompÉqs z Έηκqz άέq!
KVX! έέάΈηz oqέ!JXKMqά!V μνέέ

Le présent Protocole a pour objet de :

- prendre acte du non-renouvellement des Accords Actuels ;
- définir, organiser et encadrer l'ensemble contractuel formé par les Nouveaux Accords de Partenariat, dont il est la convention faîtière ;
- définir la durée des Nouveaux Accords de Partenariat à savoir 7 ans à compter du 1^{er} janvier 2016. A l'issue de cette période de 7 ans, BPCE pourra soit proroger les nouveaux accords de partenariat pour une durée de 3 ans à compter du 1^{er} janvier 2023, soit procéder à l'acquisition du stock d'encours CNP. BPCE aura la possibilité d'acquérir le stock d'encours existant au 31 décembre 2020 et CNP aura la faculté, à horizon 2020 et 2022, d'indiquer à BPCE son souhait d'initier des discussions sur une éventuelle cession du stock d'encours ;
- définir et organiser le fonctionnement du Comité de Suivi du Partenariat (et des éventuels sous-comités instaurés par ce dernier) ; et
- plus largement, organiser et encadrer les relations entre les Parties dans le cadre du Partenariat Renouvé.

Mandataires sociaux concernés au jour de l'opération : Monsieur François Pérol, président du directoire de BPCE, président du conseil d'administration de Natixis et membre du conseil d'administration de CNP Assurances, Monsieur Laurent Mignon, directeur général de Natixis et membre du directoire de BPCE, Monsieur Daniel Karyotis, membre du directoire de BPCE, représentant permanent de BPCE chez Natixis, Monsieur Alain Condaminas, membre du conseil de surveillance de BPCE et membre du conseil d'administration de Natixis, Madame Catherine Halberstadt, membre du conseil de surveillance de BPCE et membre du conseil d'administration de Natixis, Monsieur Didier Patault, membre du conseil de surveillance de BPCE et membre du conseil d'administration de Natixis, Monsieur Thierry Cahn, membre du conseil de surveillance de BPCE et membre du conseil d'administration de Natixis, Monsieur Pierre Valentin, membre du conseil de surveillance de BPCE et membre du conseil d'administration de Natixis.

<37 Κ z qz άu z έο z oάqέqz άέq!KVX!! έέάΈηz oqέ!
JXKMV μνέέqά! JX!b!q!-r!u!m!q!p!q!V μνέέ
I έέάΈηz oqέ

Traité de réassurance en quote-part conclu entre CNP Assurances et ABP Vie en présence de Natixis ayant pour objet la réassurance à hauteur de 10 % par ABP Vie, filiale de Natixis Assurances, du stock de produits d'assurance vie et de capitalisation de CNP Assurances distribué par le réseau des Caisses d'Épargne jusqu'au 31 décembre 2015 et pendant la période intermédiaire définie au Protocole.

Traité de réassurance des affaires nouvelles tranche 1 conclu entre ABP Vie et CNP Assurances en présence de Natixis : réassurance en quote-part de 40 % par CNP Assurances de l'ensemble des contrats d'assurance vie et de capitalisation d'ABP Vie distribués par le réseau des Caisses d'Épargne à compter du 1^{er} janvier 2016.

Traité de réassurance des affaires nouvelles tranche 2 conclu entre ABP Vie et CNP Assurances en présence de BPCE et Natixis : réassurance en quote part de 90 % par CNP Assurances portant sur les affaires nouvelles des clients ex-CNP.

Convention de lettrage réassurance tranche 2 conclu entre ABP Vie, CNP Assurances et BPCE, en présence de Natixis, ayant pour objet de définir les modalités relatives à la gestion des événements :

la fourniture par BPCE à CNP Assurances de la liste des clients couverts, selon la périodicité et les modalités prévues à ladite convention, à compter de la constatation d'un choc sur le marché (choc de taux ou comportemental) ; et

la mise en place des tests nécessaires au bon fonctionnement des mécanismes de détermination et échange d'information prévus par ladite convention.

Convention de lettrage EuroCroissance conclue entre CNP Assurances, BPCE et ABP Vie en présence de Natixis ayant pour objet de définir les modalités relatives à la gestion des événements (modalités similaires à la convention de lettrage réassurance tranche 2).

Ces conventions s'intègrent dans le plan stratégique de Natixis et du Groupe BPCE et notamment dans le projet « Assurément #2016 ».

Ces conventions ont été approuvées par l'assemblée générale du 19 mai 2015.

Mandataires sociaux concernés au jour de l'opération : Monsieur François Pérol, président du directoire de BPCE, président du conseil d'administration de Natixis et membre du conseil d'administration de CNP Assurances, Monsieur Laurent Mignon, directeur général de Natixis et membre du directoire de BPCE, Monsieur Daniel Karyotis, membre du directoire de BPCE et représentant permanent de BPCE chez Natixis, Monsieur Alain Condaminas, membre du conseil de surveillance de BPCE et membre du conseil d'administration de Natixis, Madame Catherine Halberstadt, membre du conseil de surveillance de BPCE et membre du conseil d'administration de Natixis, Monsieur Didier Patault, membre du conseil de surveillance de BPCE et membre du conseil d'administration de Natixis, Monsieur Thierry Cahn, membre du conseil de surveillance de BPCE et membre du conseil d'administration de Natixis, Monsieur Pierre Valentin, membre du conseil de surveillance de BPCE et membre du conseil d'administration de Natixis.

Ces conventions n'ont pas eu d'impact financier en 2022.



**653 WÀ ÈmÀ z Èp qy ÀÈz àÉV [NZ!
qz àÈq«XKMqàV mÀúÉ**

Le conseil d'administration a autorisé, le 23 juin 2021, la mise en place à titre temporaire d'opérations croisées Open money market (sans date de maturité) avec option de remboursement anticipé avec préavis entre BPCE et Natixis pour un montant d'environ 47 Mds€ (soit l'équivalent de 42,75 milliards d'euros correspondant au besoin NSFR de Natixis) pour un prix compris entre 5 et 15 bp (avec revue de ce dernier semestriellement en fonction des conditions de marché à date).

Il est précisé que l'opération est justifiée au regard de l'intérêt social de Natixis et du groupe BPCE afin de respecter les exigences prudentielles relatives au ratio NSFR et dans l'attente d'une autorisation formelle d'exemption de la part de la BCE et qu'elle sera débouclée en cas d'obtention d'une exemption de NSFR accordée par le régulateur.

Cette convention a été approuvée par l'assemblée générale du 24 mai 2022.

Mandataires sociaux concernés au jour de l'opération: Laurent Mignon, Président du conseil d'administration, Catherine Halberstadt (représentant permanent de BPCE au conseil de Natixis et membre du Comité de Direction Générale de BPCE), et Nicolas Namias (Directeur général de Natixis et membre du Directoire de BPCE).

Sur l'exercice 2022, Natixis a comptabilisé un encours d'emprunt de 44 487 668 000 euros ainsi que 17 323 609,75 euros d'intérêts courus non échus. Les charges d'intérêts s'élèvent à 119 974 511 euros.

Sur l'exercice 2022, Natixis a comptabilisé un encours sur prêt de 44 487 668 000 euros ainsi que 2 605 036,94 euros d'intérêts courus non échus. Les produits d'intérêts s'élèvent à 61 042 799,68 euros.

Cette convention a été déclassée à la suite d'une décision du conseil d'administration du 8 février 2023.

**663 XÈ à o xq!p uz pqy z ÈmÀ z!
qz àÈq«V mÀúÉ!qà«mJ mz ÀÁq!XmÀmÀz q!
qà«mz qz mz àmÀ!XÈ à o xq**

Le conseil d'administration a autorisé, le 10 février 2016, la conclusion d'un protocole d'indemnisation entre Natixis et la Banque Palatine ayant pour objet de compenser certains surcoûts supportés par la Banque Palatine dans le cadre du transfert des prestations de services d'investissement rendus à sa clientèle vers Natixis EuroTitres et Caceis, et précédemment assurés par un prestataire n'appartenant pas au Groupe BPCE. Cet accord permet à Natixis EuroTitres et Caceis de bénéficier d'un supplément d'activité lié aux prestations de service rendues aux clients de la Banque Palatine, dans les conditions tarifaires applicables aux entités du Groupe BPCE pour leurs prestations.

Le conseil d'administration a en outre autorisé, le 9 février 2017, la conclusion d'un avenant au protocole d'indemnisation, conclu le 10 février 2016, entre Natixis et la Banque Palatine et ayant pour objet de compenser certains surcoûts supportés par la Banque Palatine dans le cadre du transfert des prestations de services d'investissement rendus à sa clientèle vers Natixis EuroTitres et Caceis, et précédemment assurés par un prestataire n'appartenant pas au Groupe BPCE.

Cet avenant modifie le montant de l'indemnisation de Natixis afin de prendre en compte un surcoût non anticipé par les parties lors de la conclusion du protocole. Le conseil d'administration de Natixis a considéré que cet accord permet à Natixis (département EuroTitres) de bénéficier d'un supplément d'activité lié aux prestations de service rendues aux clients de la Banque Palatine, dans les conditions tarifaires applicables aux entités du Groupe BPCE pour leurs prestations.

Le règlement de la dernière indemnisation a été effectué en juillet 2022 au profit de la Banque Palatine. L'intégralité des règlements ayant été effectué conformément aux modalités contractuelles, ce protocole d'indemnisation est désormais sans objet.

Les charges comptabilisées par Natixis au titre de cette convention se sont élevées à 345 000 euros sur l'exercice 2022.

Cette convention a été déclassée à la suite d'une décision du conseil d'administration du 8 février 2023.

**K z çqz à z ÈmÀÈ àç qÈmÀo àÈÈpq!xqéqÈoq!
o àx**

Nous avons par ailleurs été informés de l'exécution, au cours de l'exercice écoulé, des conventions suivantes, déjà approuvées par l'assemblée générale du 22 mars 2022, sur rapport spécial des commissaires aux comptes du 7 mars 2022.

**673] ÈmÀ !p mÀÀ Èτqz àÈq!S uy !
-P xuz s«ÈÉÀÈmz oqÈ!qàV mÀúÉ**

Le conseil d'administration a autorisé, le 10 février 2022, la conclusion d'un traité d'apport entre Kimo (Holding Assurances) et Natixis et approuvé l'ensemble des conditions et modalités, notamment financières, prévues audit traité.

Dans le cadre du repositionnement de Natixis Assurances sous la Holding Assurances (Kimo), laquelle a vocation à être détenue à 100 % par BCPE, ce traité vise à permettre à Natixis de procéder à un apport en nature de 100 % des titres de Natixis Assurances qu'elle détient au profit de la Holding Assurances, les titres de la Holding Assurances émis en rémunération de cet apport ayant ensuite vocation à être distribués aux actionnaires de Natixis, suivi par l'acquisition par BPCE de l'intégralité des actions reçues de la Holding Assurances par les bénéficiaires d'actions gratuites au titre de la distribution en conséquence de l'exercice des promesses de vente prévues par les contrats de liquidité.

Il est précisé que l'opération est justifiée au regard de l'intérêt de Natixis eu égard notamment au caractère équitable de la valorisation du métier Assurances, étant précisé que cette opération vient parachever le mouvement initié par la création réussie du pôle SEF au sein du Groupe BPCE, le métier de l'Assurance étant désormais directement rattaché à BPCE, permettant à Natixis de se recentrer sur les métiers globaux en y dédiant les ressources nécessaires.

Ce traité a été approuvé par l'assemblée générale du 22 mars 2022.

Mandataires sociaux concernés au jour de l'opération: Laurent Mignon (Président du conseil d'administration de Natixis et président du Directoire de BPCE), Catherine Halberstadt (représentant permanent de BPCE au conseil de Natixis et membre du Comité de Direction Générale de BPCE), Sylvie Garcelon, Dominique Garnier, Philippe Hourdain, Catherine Leblanc, Didier Dousset, Dominique Duband, Laurent Roubin et Christophe Pinault.

L'apport ayant été réalisé à la valeur nette comptable, l'opération de transfert est sans impact sur le résultat du 31 décembre 2022.





683] Èmà !p mÀÀ Èàqz àÈq! t uç m l
-P xpu s xKmy qz à !qàV mÀÉÉ

Le conseil d'administration a autorisé, le 10 février 2022, la conclusion d'un traité d'apport entre Shiva (Holding Paiements) et Natixis et approuvé l'ensemble des conditions et modalités, notamment financières, prévues audit traité.

Dans le cadre du repositionnement des Filiales Paiements sous la Holding Paiement (Shiva), laquelle a vocation à être détenue à 100 % par BPCE, ce traité vise à permettre à Natixis de procéder à un apport en nature de 100 % des titres des Filiales Paiements qu'elle détient au profit de la Holding Paiement, les titres de la Holding Paiements émis en rémunération de cet apport ayant ensuite vocation à être distribués aux actionnaires de Natixis, suivi par l'acquisition par BPCE de l'intégralité des actions reçues de la Holding Paiements par les bénéficiaires d'actions gratuites au titre de la distribution en conséquence de l'exercice des promesses de vente prévues par les contrats de liquidité.

Il est précisé que l'opération est justifiée au regard de l'intérêt de Natixis eu égard notamment au caractère équitable de la valorisation du métier Paiements, étant précisé que cette opération vient parachever le mouvement initié par la création réussie du pôle SEF au sein du Groupe BPCE, le métier des Paiements étant désormais directement rattaché à BPCE, permettant à Natixis de se recentrer sur les métiers globaux en y dédiant les ressources nécessaires.

Ce traité a été approuvé par l'assemblée générale du 22 mars 2022.

Mandataires sociaux concernés au jour de l'opération: Laurent Mignon (Président du conseil d'administration de Natixis et président du Directoire de BPCE), Catherine Halberstadt (représentant permanent de BPCE au conseil de Natixis et membre du Comité de Direction Générale de BPCE), Sylvie Garcelon, Dominique Garnier, Philippe Hourdain, Catherine Leblanc, Didier Dousset, Dominique Duband, Laurent Roubin et Christophe Pinault.

L'apport ayant été réalisé à la valeur nette comptable, l'opération de transfert est sans impact sur le résultat du 31 décembre 2022.

693 XÈ à o xq!p moo Èp!Èqxnà:rmà!àÈnz ÈrqÈà
pq!y èqz Èp qéÀx ùmàu z!
qàpρÈmκÈu Èqz àÈq!JXKM!JXKM
I ot mÀÉ!JXKM! qÈç ωqÈ! xunz à2Q!1
V mÀÉÉ!V mÀÉÉQ y !MÉÀx ùmàu z!
qàV mÀÉÉXmêy qz à! xàù z È

Le conseil d'administration a autorisé, le 10 février 2022, la conclusion d'un protocole d'accord relatif au transfert de moyens d'exploitation et de salariés entre BPCE, BPCE Achats, BPCE Services, Albiant-IT, Natixis, Natixis Immo Exploitation et Natixis Payment Solutions, et approuvé l'ensemble des conditions et modalités, notamment financières, dudit protocole.

Dans le cadre de la simplification de l'organisation du Groupe et du rattachement des métiers Assurances et Paiements à BPCE, ce protocole d'accord visait à organiser les transferts de certains salariés ainsi que les transferts et mises à disposition d'éléments d'actifs et de passifs, de Natixis et de ses filiales à BPCE et ses filiales, ainsi que de BPCE à BPCE Services.

Il est précisé que le projet de transferts de salariés et de moyens d'exploitation et la conclusion du protocole d'accord était dans l'intérêt de Natixis dans la mesure où ces transferts étaient nécessaires aux opérations de cessions par Natixis des métiers Assurances et Paiements au profit de BPCE, et par conséquent au recentrage de Natixis sur les métiers globaux en y dédiant les ressources idoines.

Ce protocole d'accord a été approuvé par l'assemblée générale du 22 mars 2022.

Mandataires sociaux concernés au jour de l'opération: Laurent Mignon (Président du conseil d'administration de Natixis et président du Directoire de BPCE), Catherine Halberstadt (représentant permanent de BPCE au conseil de Natixis et membre du Comité de Direction Générale de BPCE), Sylvie Garcelon, Dominique Garnier, Philippe Hourdain, Catherine Leblanc, Didier Dousset, Dominique Duband, Laurent Roubin et Christophe Pinault.

Le résultat de cession par Natixis au titre de ce protocole dégage un produit de 20 872 795,31 euros sur l'exercice 2022.

Fait à Neuilly-sur-Seine et Paris-La-Défense, le 23 mars 2023

Les commissaires aux comptes

Zés uceqî uéx àï èuL àâç uéé'U'î t ý
Ní î qàï uÈKuàâyē

Jï t ý 'Wq' qéé
Ní î qàï uÈMââéú qà''''''''''Y ÈóyúéPqî qét

A29 Jêêul r É u'w à éqéul'î yû u'6467

A25 Wât qÉi ê't u'çqéi ysç qî yâ à ê't uêqsî yâ à àqyéuê'qi ûqêêul r É uê' w à éqéuê

Les assemblées sont convoquées par le conseil d'administration ou, à défaut, dans les conditions prévues par l'article L. 225-103 du Code de commerce. Les convocations sont faites dans les conditions fixées par la réglementation en vigueur (article 20 des statuts). Les réunions ont lieu soit au siège social soit dans tout autre lieu précisé dans la convocation.

A26 Jêêul r É u'w à éqéul'î yû u'qà à i uÉu't i %79 qy'6467" "

Y ét éu' i %âi é

De la compétence de l'assemblée générale ordinaire :

- Rapports du conseil d'administration
- Rapports des commissaires aux comptes
- Examen et approbation des comptes sociaux de l'exercice 2022
- Examen et approbation des comptes consolidés de l'exercice 2022
- Affectation du résultat de l'exercice 2022 et fixation du montant du dividende
- Approbation relative à la conclusion d'une convention signée le 13 décembre 2022 entre la Société et BPCE, en application de l'article L. 225-42 alinéa 3 du Code de commerce
- Approbation du rapport des commissaires aux comptes sur les conventions réglementées au titre des articles L. 225-38 et suivants du Code de commerce
- Enveloppe globale des rémunérations versées en 2022 aux personnes visées à l'article L. 511-71 du Code monétaire et financier
- Fixation du montant de l'enveloppe globale annuelle des rémunérations allouées aux membres du conseil d'administration
- Ratification du transfert du siège social
- Ratification de la nomination par cooptation de Nicolas Namias en qualité d'administrateur, en remplacement de Laurent Mignon
- Ratification de la nomination par cooptation de Valérie Savani en qualité d'administrateur, en remplacement de Didier Dousset
- Renouvellement du mandat d'administrateur de Nicolas Namias
- Renouvellement du mandat d'administrateur de BPCE
- Renouvellement du mandat d'administrateur de Catherine Pariset
- Renouvellement du mandat d'administrateur de Valérie Savani
- Renouvellement du mandat de censeur de Henri Proglio

De la compétence de l'assemblée générale extraordinaire :

- Délégation de compétence à donner au conseil d'administration pour décider l'augmentation du capital social par émission d'actions avec suppression du droit préférentiel de souscription
- Suppression du droit préférentiel de souscription au bénéfice de BPCE, au titre de l'augmentation de capital visée à la résolution précédente
- Délégation de compétence à donner au conseil d'administration pour décider l'augmentation du capital social par émission d'actions ou de valeurs mobilières donnant accès au capital, réservée aux adhérents de plans d'épargne avec suppression du droit préférentiel de souscription au profit de ces derniers
- Suppression du droit préférentiel de souscription au bénéfice d'une catégorie de personnes au titre de l'augmentation de capital visée à la résolution précédente

De la compétence de l'assemblée générale ordinaire :

- Pouvoirs pour les formalités





A2 Zuéêâààu"éuêç âàêqr Éu't i ϑ âsi Î uàî " t uàéuuyêi éuî uàî "i àyôuéeuÉ uî ϑ i ϑéqçç âéi "yàqàs yué'qààì uÉ

Stéphanie Paix, directeur général de Natixis.

A2 Jîî uêi qî yâà't i ϑéuêç âàêqr Éu" t i ϑ âsi Î uàî "t uàéuuyêi éuî uàî " i àyôuéeuÉ

J'atteste que les informations contenues dans le présent document d'enregistrement universel sont, à ma connaissance, conformes à la réalité et ne comportent pas d'omission de nature à en altérer la portée.

J'atteste, qu'à ma connaissance, les comptes sont établis conformément aux normes comptables applicables et donnent une image fidèle du patrimoine, de la situation financière et du résultat de la société et de l'ensemble des entreprises comprises dans la consolidation, et le rapport de gestion présente un tableau fidèle de l'évolution des affaires, des résultats et de la situation financière

de la société et de l'ensemble des entreprises comprises dans la consolidation ainsi qu'une description des principaux risques et incertitudes auxquels elles sont confrontées.

Fait à Paris, le 23 mars 2023

Stéphanie Paix
Directeur général

A2 Mâsi Î uàî ê'qss uéêyr Éuê'qi ϑi r Éys

Le présent document est disponible sur le site <https://natixis.groupebpce.com/nous-connaître/informations-financières/?lang=fr> et sur celui de l'Autorité des Marchés Financiers <https://www.amf-france.org/fr>

L'ensemble de l'information réglementée telle que définie par l'AMF (dans le titre II du livre II du Règlement général de l'AMF) est accessible sur le site Internet de la Société : <https://natixis.groupebpce.com>

Les statuts de Natixis S.A. sont repris intégralement dans le présent document.

Από την Έκθεση των Διατάξεων που αφορούν την Αξιολόγηση των Οργανισμών

Ζάνη Αδάμ, Αρχηγός Εργασίας, 56-4667 Α

La présente table de concordance reprend les rubriques prévues par l'annexe 1 (sur renvoi de l'annexe 2) du règlement délégué (UE) 2019/980 de la Commission du 14 mars 2019 complétant le règlement (UE) 2017/1129 du Parlement européen et du Conseil et abrogeant le règlement (CE) n° 809/2004 de la Commission, et renvoie aux pages du document d'enregistrement universel où sont mentionnées les informations relatives à chacune de ces rubriques.

		«	Επίσημο έγγραφο της Ευρωπαϊκής Επιτροπής
SECTION 1	PERSONNES RESPONSABLES, INFORMATIONS PROVENANT DE TIERS, RAPPORTS D'EXPERTS ET APPROBATION DE L'AUTORITÉ COMPÉTENTE		
Point 1.1	Personne responsable		510
Point 1.2	Déclaration de la personne responsable		510
Point 1.3	Déclaration ou rapport attribué(e) à une personne intervenant en qualité d'expert		
Point 1.4	Informations provenant d'un tiers		
Point 1.5	Approbation de l'autorité compétente		
SECTION 2	CONTRÔLEURS LÉGAUX DES COMPTES		367
SECTION 3	FACTEURS DE RISQUE		93 à 107
SECTION 4	INFORMATIONS CONCERNANT L'ÉMETTEUR		490
SECTION 5	APERÇU DES ACTIVITÉS		
Point 5.1	Principales activités		4 à 7 ; 24 à 27 ; 512
Point 5.2	Principaux marchés		4 à 7 ; 339 à 343 ; 512
Point 5.3	Indiquer les événements importants dans le développement des activités de l'émetteur.		228 à 231 ; 240 ; 242
Point 5.4	Stratégie et objectifs		10-11 ; 18-19 ; 431 à 480
Point 5.5	Dépendance éventuelle à l'égard de brevets, de licences, de contrats industriels, commerciaux ou financiers ou de nouveaux procédés de fabrication		155
Point 5.6	Indiquer les éléments sur lesquels est fondée la déclaration de l'émetteur concernant sa position concurrentielle.		24 à 27 ; 227 à 237
Point 5.7	Investissements		239 ; 512
SECTION 6	STRUCTURE ORGANISATIONNELLE		
Point 6.1	Description sommaire du Groupe et de la place qu'y occupe l'émetteur.		4-5 ; 22-23
Point 6.2	Liste des filiales importantes		368 à 379
SECTION 7	EXAMEN DE LA SITUATION FINANCIÈRE ET DU RÉSULTAT		
Point 7.1	Situation financière		125 à 136 ; 140 à 147 ; 232 à 238 ; 512
Point 7.2	Résultats d'exploitation		8 ; 232-233 ; 247
SECTION 8	TRÉSORERIE ET CAPITAUX		
Point 8.1	Informations sur les capitaux (à court terme et à long terme).		156 à 175 ; 252-253
Point 8.2	Source et montant des flux de trésorerie et description de ces flux.		254
Point 8.3	Informations sur les besoins de financement et la structure de financement.		140 à 144
Point 8.4	Informations concernant toute restriction à l'utilisation des capitaux ayant influé sensiblement ou pouvant influencer sensiblement, de manière directe ou indirecte, sur les activités de l'émetteur.		
Point 8.5	Informations concernant les sources de financement attendues qui seront nécessaires pour honorer les engagements visés au point 5.7.2. de l'annexe 1		
SECTION 9	ENVIRONNEMENT RÉGLEMENTAIRE		156 ; 159 à 165 ; 170 à 175
SECTION 10	INFORMATIONS SUR LES TENDANCES		240 ; 242 ; 258-259
SECTION 11	PRÉVISIONS OU ESTIMATIONS DU BÉNÉFICE		
SECTION 12	ORGANES D'ADMINISTRATION, DE DIRECTION ET DE SURVEILLANCE ET DIRECTION GÉNÉRALE		
Point 12.1	Organes d'administration et de direction		30 à 82
Point 12.2	Conflits d'intérêts au niveau des organes d'administration, de direction et de surveillance et de la direction générale		81



		c É%auçÉ% %sy ' É- É- Éçé É' É- -é É É0%8: :
«		
SECTION 13	RÉMUNÉRATION ET AVANTAGES	
Point 13.1	Montant de la rémunération versée et avantages en nature	83 à 92
Point 13.2	Montant total des sommes provisionnées ou constatées par ailleurs par l'émetteur ou ses filiales aux fins du versement de pensions, de retraites ou d'autres avantages du même ordre.	347 à 354
SECTION 14	FONCTIONNEMENT DES ORGANES D'ADMINISTRATION ET DE DIRECTION	
Point 14.1	Date d'expiration des mandats actuels	31
Point 14.2	Contrats de service liant les membres des organes d'administration	67-68
Point 14.3	Informations sur le comité d'audit et le comité de rémunération	71-72 ; 76-77
Point 14.4	Déclaration de conformité à un Code de gouvernement d'entreprise	32
Point 14.5	Incidences significatives potentielles sur la gouvernance d'entreprise	33 à 56
SECTION 15	SALARIÉS	
Point 15.1	Nombre de salariés et répartition des effectifs	469-470
Point 15.2	Participations et stock-options	92 ; 496 à 498
Point 15.3	Accord prévoyant une participation des salariés dans le capital de l'émetteur.	401-402
SECTION 16	PRINCIPAUX ACTIONNAIRES	
Point 16.1	Actionnaires détenant plus de 5 % du capital social ou des droits de vote	496 à 498
Point 16.2	Existence de droits de vote différents	496 à 498
Point 16.3	Contrôle de l'émetteur	499
Point 16.4	Accord, connu de l'émetteur, dont la mise en œuvre pourrait, à une date ultérieure, entraîner un changement de son contrôle	499
SECTION 17	TRANSACTIONS AVEC DES PARTIES LIÉES	363 à 366 ; 512
SECTION 18	INFORMATIONS FINANCIÈRES CONCERNANT L'ACTIF ET LE PASSIF, LA SITUATION FINANCIÈRE ET LES RÉSULTATS DE L'ÉMETTEUR	
Point 18.1	Informations financières historiques	247 à 379 ; 392 à 423
Point 18.2	Informations financières intermédiaires et autres	
Point 18.3	Audit des informations financières annuelles historiques	380 à 386 ; 424 à 429
Point 18.4	Informations financières pro forma	232 à 237 ; 387 à 388
Point 18.5	Politique en matière de dividendes	241 ; 501 ; 509 ; 512
Point 18.6	Procédures judiciaires et d'arbitrage	152 à 155
Point 18.7	Changement significatif de la situation financière de l'émetteur	240 ; 242
SECTION 19	INFORMATIONS SUPPLÉMENTAIRES	
Point 19.1	Capital social	414 ; 497 ; 512
Point 19.2	Acte constitutif et statuts	491 à 495
SECTION 20	CONTRATS IMPORTANTS	155
SECTION 21	DOCUMENTS DISPONIBLES	510

En application de l'article 19 du règlement (UE) 2017/1129, les pages des documents visés ci-dessous sont incluses par référence :

les comptes sociaux et consolidés de l'exercice clos le 31 décembre 2021 figurant respectivement aux pages 417 à 452 et 261 à 407, les rapports des commissaires aux comptes y afférent, respectivement aux pages 453 à 457 et 408 à 416 du document d'enregistrement universel n° D. 22-0088 déposé auprès de l'Autorité des Marchés Financiers le 11 mars 2022.

L'information est disponible sur le lien suivant :

<https://natixis.groupebpce.com/nous-connaître/informations-financieres/?lang=fr> ;

les comptes sociaux et consolidés de l'exercice clos le 31 décembre 2020 figurant respectivement aux pages 413 à 449 et 249 à 403, les rapports des commissaires aux comptes y afférent, respectivement aux pages 450 à 454 et 404 à 412 du document d'enregistrement universel n° D.21-0105 déposé auprès de l'Autorité des Marchés Financiers le 9 mars 2021.

L'information est disponible sur le lien suivant :

<https://natixis.groupebpce.com/nous-connaître/informations-financieres/?lang=fr> ;

les comptes sociaux et consolidés de l'exercice clos le 31 décembre 2019 figurant respectivement aux pages 392 à 425 et 233 à 383, les rapports des commissaires aux comptes y afférent, respectivement aux pages 426 à 430 et 384 à 391 du document d'enregistrement universel n° D.20-0108 déposé auprès de l'Autorité des Marchés Financiers le 6 mars 2020.

L'information est disponible sur le lien suivant :

<https://natixis.groupebpce.com/nous-connaître/informations-financieres/?lang=fr>.

Le document d'enregistrement universel est consultable sur le site de l'Autorité des Marchés Financiers (www.amf-france.org) et sur le site Internet de Natixis (<https://natixis.groupebpce.com>).

] Ημερήσιο και Ετήσιο Πρόγραμμα σπουδών και περιεχόμενα των μαθημάτων

	Κεφάλαιο Επίπεδο Επίπεδο Επίπεδο
Informations prévues par l'article L. 451-1-2 du Code monétaire et financier	385 ; 428
Rapport financier annuel	
Comptes consolidés	247 à 379
Rapport des commissaires aux comptes sur les comptes consolidés	380 à 386
Comptes sociaux	392 à 423
Rapport des commissaires aux comptes sur les comptes sociaux	424 à 429
Rapport de gestion	
1. Compte rendu d'activité (article L. 22-10-34, article R. 225-102 et article L. 233-6 du Code de commerce)	
1.1 Situation et activité au cours de l'exercice	228 à 238
1.2 Résultats	8 ; 232-233 ; 247
1.3 Tableau des résultats financiers au cours des cinq derniers exercices	423
1.3 Indicateurs clés de performance de nature financière et non financière	8 à 11 ; 16 à 19
1.4 Analyse de l'évolution des résultats et de la situation financière	125 à 136 ; 140 à 147 ; 232 à 238
1.5 Événements significatifs postérieurs à la clôture de l'exercice	259
1.6 Perspectives	242
1.7 Recherche et développement	
1.8 Principaux risques et incertitudes	95 à 155
1.9 Indications sur les risques financiers liés aux effets du changement climatique	454 à 459
2. Informations relatives aux rachats d'actions (article L. 225-211, al. 2, du Code de commerce)	
3. Informations sociales, environnementales et sociétales (article L. 22-10-36 du Code de commerce)	431 à 480
4. Informations sur les implantations et les activités (article 511-45 du Code monétaire et financier)	368 à 379
5. Principales caractéristiques des procédures de contrôle interne et de gestion des risques relatives à l'élaboration et au traitement de l'information comptable et financière	107 à 109
Rapport sur le gouvernement d'entreprise (annexe au rapport de gestion)	
Informations relatives à la gouvernance	30 à 82
Informations relatives aux rémunérations	83 à 92
Structure du capital	414 ; 497
Informations requises par l'article L. 22-10-11 du Code de commerce relatives aux éléments susceptibles d'avoir une incidence en cas d'offre publique	
Tableau récapitulatif des délégations en matière d'augmentations de capital, par application des articles L. 225-129-1 et L. 225-129-2 du Code de commerce et utilisation faite de ces délégations au cours de l'exercice 2019	499
En application des articles 212-13 et 221-1 du Règlement général de l'AMF, le document d'enregistrement universel contient en outre les informations suivantes au titre de l'information réglementée	
Rapport spécial des commissaires aux comptes sur les conventions et engagements réglementés	502 à 508
Honoraires des commissaires aux comptes	367
Attestation du responsable du document	510
Plan de vigilance (article L. 225-102-4 du Code de commerce)	456 à 458

] Ημερήσιο και Ετήσιο Πρόγραμμα σπουδών και περιεχόμενα των μαθημάτων

En application de l'article L. 232-23 du Code de commerce, il est précisé que le document d'enregistrement universel comporte les éléments décrits aux pages suivantes du présent document :

	Κεφάλαιο Επίπεδο Επίπεδο Επίπεδο
États financiers	
Comptes annuels	392 à 423
Rapport des commissaires aux comptes sur les comptes annuels	424 à 429
Comptes consolidés	247 à 379
Rapport des commissaires aux comptes sur les comptes consolidés	380 à 386
Rapport de gestion (cf. table de concordance du rapport de gestion)	513
Proposition d'affectation du résultat soumise à l'assemblée et résolution d'affectation votée (rapport du conseil d'administration à l'assemblée générale sur les résolutions et projets de résolution)	509







ABCP	Asset-Backed Commercial Paper (billet de trésorerie adossé à des actifs) ; titre de créance négociable dont le paiement provient des flux de trésorerie d'un portefeuille d'actifs sous-jacents.
ABE	Autorité Bancaire Européenne (voir EBA)
ABS	Asset-Backed Securities (titre adossé à des actifs) ; titre représentatif d'un portefeuille d'actifs financiers (hors prêts hypothécaires) et dont les flux sont basés sur ceux de l'actif ou du portefeuille d'actifs sous-jacents.
Accord de compensation	Contrat par lequel deux parties à un contrat financier (instrument financier à terme), un prêt de titres ou une pension, conviennent de compenser leurs créances réciproques nées de ces contrats, le règlement de celles-ci ne portant alors que sur un solde net compensé, notamment en cas de défaut ou de résiliation. Un accord global de compensation permet d'étendre ce mécanisme aux différentes familles d'opérations, soumises à différents contrats-cadres au moyen d'un contrat chapeau.
ACPR	Autorité de Contrôle Prudentiel et de Résolution. Organe de supervision français de la banque et de l'assurance.
Actifs grevés	Les actifs grevés sont ceux qui sont immobilisés comme une garantie, sûreté ou rehaussement de crédit pour une transaction, quelle qu'elle soit.
Actif net comptable	Calculé en considérant les capitaux propres part du groupe, retraité des hybrides et de la plus-value liée au reclassement des hybrides en capitaux propres. L'actif net comptable tangible est corrigé des écarts d'acquisition des mises en équivalence, des écarts d'acquisitions retraités et des immobilisations incorporelles retraités.
Actifs risqués pondérés-RWA	Risk Weighted Assets – Valeur de l'exposition multipliée par son taux de pondération en risque
Action	Titre de capital émis par une société par actions, représentant un titre de propriété et conférant à son détenteur (l'actionnaire) des droits à une part proportionnelle dans toute distribution de bénéfice ou d'actif net ainsi qu'un droit de vote en assemblée générale.
ADAM	Association de Défense des Actionnaires Minoritaires
ADIE	Association pour le droit à l'initiative économique
Afep-Medef	Association Française des Entreprises Privées – Mouvement des Entreprises de France
AFS	Available for Sale, ou actifs disponibles à la vente
AG	Assemblée générale
AGE	Assemblée générale extraordinaire
Agence de notation	Organisme spécialisé dans l'évaluation de la solvabilité d'émetteurs de titres de dettes, c'est-à-dire de leur capacité à honorer leurs engagements (remboursement du capital et des intérêts dans la période contractuelle).
AGIRC	Association Générale des Institutions de Retraite des Cadres
AGM	Assemblée générale mixte
AGO	Assemblée générale ordinaire
ALM	Asset and Liability Management (ou gestion actif – passif) – La gestion actif – passif consiste à gérer les risques structurels du bilan (taux, change, liquidité) ainsi que la politique de refinancement afin de protéger la valeur patrimoniale de la banque et/ou sa rentabilité future.
AM	Asset Management ou Gestion d'actifs
AMF	Autorité des Marchés Financiers
AML	Anti-money laundering – Lutte antiblanchiment
API	L'API (Application Programming Interface) est une interface qui connecte des logiciels, des services et des applications aux environnements différents afin qu'ils puissent connecter leurs données.
Appétit pour le risque	Niveau de risque, par nature et par métier, que l'établissement est prêt à prendre au regard de ses objectifs stratégiques. L'appétit pour le risque s'exprime aussi bien au travers de critères quantitatifs que qualitatifs.
AQR	Asset quality review/revue de la qualité des actifs : comprend l'évaluation prudentielle des risques, la revue de la qualité des actifs proprement dite et les tests de résistance.
ARRCO	Association pour le Régime de Retraite Complémentaire des salariés
AT1	Additional Tier 1/Fonds propres additionnels de catégorie 1
AUM	Assets under management
Autocontrôle	Part détenue par une société dans son propre capital par l'intermédiaire d'une ou plusieurs autres sociétés dont elle détient directement ou indirectement le contrôle. Les actions d'autocontrôle sont privées de droits de vote et n'entrent pas dans le calcul du bénéfice par action.
Autodétention	Part de capital détenue par la société notamment dans le cadre du programme de Rachat d'actions. Les actions d'autodétention sont privées de droits de vote et n'entrent pas dans le calcul du bénéfice par action, à l'exception des titres détenus dans le cadre du contrat de liquidité.
Back office	Service d'appui ou de postmarché, chargé des fonctions administratives chez un intermédiaire financier.

Backtesting	Méthode consistant à comparer les pertes réelles observées et les pertes prévues d'un modèle.
Bail-in	Outil permettant de limiter les éventuels concours de fonds publics à un établissement en difficulté encore en activité ou en cours de liquidation. Le bail-in octroie aux autorités de contrôle prudentiel le pouvoir d'imposer à certains créanciers d'un établissement de crédit qui aurait des problèmes de solvabilité, la conversion de leurs créances en actions de cet établissement et/ou la réduction du montant de ces créances. L'accord européen du 26 juin 2015 prévoit de solliciter en priorité, en cas d'insuffisance des capitaux propres (suite à des pertes), les créanciers détenteurs de dettes subordonnées, puis les créanciers seniors, puis les dépôts non garantis des grandes entreprises, puis ceux des PME et enfin ceux des particuliers au-delà de 100 000 euros. Par contre ne doivent pas être affectés les dépôts garantis, les obligations sécurisées (covered bonds), la rémunération des employés, les passifs liés aux activités vitales de l'établissement et les passifs interbancaires d'une maturité inférieure à 7 jours.
Bâle 1 (les Accords de)	Dispositif prudentiel établi en 1988 par le comité de Bâle, visant à assurer la solvabilité et la stabilité du système bancaire international en fixant une limite minimale et standardisée au niveau international au montant de fonds propres des banques. Il instaure notamment un ratio minimal de fonds propres sur le total des risques portés par la banque qui doit être supérieur à 8 %.
Bâle 2 (les Accords de)	Dispositif prudentiel destiné à mieux appréhender et limiter les risques des établissements de crédit. Il vise principalement le risque de crédit, les risques de marché et le risque opérationnel des banques. Ces dispositions préparées par le comité de Bâle ont été reprises en Europe par une directive européenne et s'appliquent en France depuis le 1 ^{er} janvier 2008.
Bâle 3 (les Accords de)	Nouvelle évolution des standards prudentiels bancaires qui a intégré les enseignements de la crise financière de 2007-2008. Ils complètent les accords de Bâle 2 en renforçant la qualité et la quantité de fonds propres minimaux que les établissements doivent détenir. Ils mettent également en œuvre des exigences minimales en termes de gestion du risque de liquidité (ratios quantitatifs), définissent des mesures visant à limiter la procyclicité du système financier (coussins de fonds propres qui varient en fonction du cycle économique) ou encore renforcent les exigences relatives aux établissements considérés comme systémiques.
BALO	Bulletin des Annonces Légales Obligatoires
BCBS	Basel Committee on Banking Supervision (comité de Bâle). Institution regroupant les gouverneurs des banques centrales des pays du G20 en charge de renforcer la solidité du système financier mondial ainsi que l'efficacité du contrôle prudentiel et la coopération entre régulateurs bancaires.
BCE	Banque Centrale Européenne
BEI	Banque européenne d'investissement
Bénéfice Net Par Action	Ratio du bénéfice net de l'entreprise (retraité de la rémunération des titres hybrides comptabilisés en instruments de capitaux propres) sur le nombre moyen pondéré d'actions en circulation.
BFBP	Banque Fédérale des Banques Populaires
BGC	Banque de grande clientèle
BMTN	Bons à moyen terme négociable
Book	Portefeuille
Bookrunner	Teneur de livre (dans les opérations de placement)
Borrowing base lending	Financement d'actifs où l'emprunteur déclare au prêteur la valeur des actifs mis en garantie sur une base régulière.
Bps	Basis points
Broker	Courtier
Brokerage	Courtage
BRRD	Banking recovery and resolution directive – directive pour le redressement et la résolution des établissements de crédit et des entreprises d'investissement
CA	Chiffre d'affaires/conseil d'administration
CCAN	Comité consultatif des actionnaires de Natixis
CCF	Credit Conversion Factor/Facteur de conversion de crédit
CCFC	Comité de coordination des fonctions de contrôles
CCI	Certificats coopératifs d'investissement
CDD	Contrat de travail à durée déterminée
CDG	Comité de direction générale
CDI	Contrat de travail à durée indéterminée
CDO	Collateralised Debt Obligations, ou titres de dette adossés à un portefeuille d'actifs qui peuvent être des prêts bancaires (résidentiels) ou des obligations émises par des entreprises. Le paiement des intérêts et du principal peut faire l'objet d'une subordination (création de tranches).
CDPC	Credit Derivatives Products Companies (sociétés spécialisées dans la vente de protection contre le défaut de crédit via des dérivés de crédit)





CDS	Credit Default Swap : mécanisme d'assurance contre le risque de crédit sous forme d'un contrat financier bilatéral, par lequel un acheteur de protection paie périodiquement une prime à un vendeur de protection qui promet de compenser les pertes sur un actif de référence (titre de dette souveraine, d'institution financière ou d'entreprise) en cas d'événement de crédit (faillite, défaut de paiement, moratoire, restructuration).
CECEI	Comité des établissements de crédit et des entreprises d'investissement, devenu Autorité de Contrôle Prudentiel et de Résolution.
CEO	Chief Executive Officer
Cesu	Chèque emploi service universel
CET1	Common Equity Tier 1/Fonds propres de base de catégorie 1
CFH	Cash-flow hedge (couverture de flux futurs de trésorerie)
CFO	Chief Financial Officer
CGPI	Conseiller en Gestion de Patrimoine Indépendant
CHSCT	Comité d'hygiène, de sécurité et des conditions de travail
CIB	Corporate & Investment Bank
CLO	Collateralized Loan Obligations/produit dérivé de crédit faisant référence à un portefeuille homogène de prêts commerciaux.
CMBS	Commercial Mortgage-Backed Securities (titrisation de crédits hypothécaires commerciaux)
CMS	Constant maturity swap. Contrat permettant d'échanger un taux d'intérêt à court terme contre un taux d'intérêt à plus long terme.
CNCE	Caisse Nationale des Caisses d'Épargne
CNIL	Commission nationale de l'informatique et des libertés
Code de conduite	Le Code de conduite (ou charte éthique) de Natixis reflète son ADN ; il rassemble toutes nos règles de conduite et bonnes pratiques dans différents domaines : le respect de l'intérêt du client, l'éthique professionnelle et la responsabilité dans nos relations avec nos collègues, actionnaires... et au sens plus large avec la société, la protection de la réputation de Natixis et du Groupe BPCE. Le Code de conduite s'applique à tous les collaborateurs de Natixis incluant ceux des filiales et affiliés, partout dans le monde et dans tous les métiers, ainsi qu'à nos fournisseurs et à tous nos partenaires dans leurs relations avec Natixis.
Coefficient d'exploitation	Ratio indiquant la part du PNB (Produit Net Bancaire) utilisée pour couvrir les charges d'exploitation (coûts de fonctionnement de l'entreprise). Il se détermine en divisant les frais de gestion par le PNB.
Collatéral	Actif transférable ou garantie apportée, servant de gage au remboursement d'un prêt dans le cas où le bénéficiaire de ce dernier ne pourrait pas satisfaire à ses obligations de paiement.
Comex	Comité exécutif
Commodities	Matières premières
Core business	Métiers cœur
Corporate	Finance d'entreprise
Coût du risque en point de base	Le coût du risque en point de base est calculé en rapportant la charge nette du risque commercial aux encours de crédit de début de période.
Coverage	Couverture (au sens suivi des clients)
Covered bond	Obligation collatéralisée : obligation dont le remboursement et le paiement des intérêts sont assurés par les flux de revenus d'un portefeuille d'actifs de grande qualité qui sert de garantie, souvent un portefeuille de prêts hypothécaires. L'établissement cédant est souvent gestionnaire du paiement des flux aux investisseurs (obligations foncières en France, Pfandbriefe en Allemagne). Ce produit est essentiellement émis par des établissements financiers.
CP	Commercial paper. Les commercial paper américains sont des titres de créance négociables émis par les entreprises sur le marché monétaire.
CPI	Consumer price index – index des prix à la consommation
CPM	Credit Portfolio Management (Gestion du portefeuille de crédits)
CRD	Capital Requirement directive (directive européenne sur les fonds propres réglementaires)
CRD3	Directive européenne dans laquelle les propositions du comité de Bâle ont été transposées en juillet 2010 et appliquées depuis le 31 décembre 2011. Ce comité a publié en juillet 2009 de nouvelles propositions dites Bâle 2.5 au sujet du risque de marché, afin de mieux prendre en compte le risque de défaut et de migration de notation des actifs figurant dans le portefeuille de négociation (actifs tranchés et non tranchés) et afin de réduire le caractère procyclique de la Valeur en Risque.
CRD4	Directive européenne qui transpose les propositions des accords de Bâle 3.

Credit default swap (CDS)	Contrat financier bilatéral par lequel un acheteur de protection paie périodiquement une prime à un vendeur de protection qui promet de compenser les pertes sur un actif de référence (titre de dette souveraine, d'institution financière ou d'entreprise) en cas d'événement de crédit (faillite, défaut de paiement, moratoire, restructuration). Il s'agit d'un mécanisme d'assurance contre le risque de crédit.
CRM	Comprehensive Risk Measure
CRR	Capital Requirement Regulation (règlement européen)
CVA	Le Credit Valuation Adjustment (CVA) (ajustement de valeur de crédit) correspond à l'espérance de perte liée au risque de défaut d'une contrepartie et vise à prendre en compte le fait que la totalité de la valeur de marché des transactions ne puisse pas être recouvrée. La méthodologie de détermination du CVA repose essentiellement sur le recours aux paramètres de marché en lien avec les pratiques des opérateurs de marché.
CVaR	Credit Value at Risk
Data center	Centre de données
Deal of the year	Opération de l'année
Décotes (haircut)	Pourcentage qui est déduit de la valeur de marché de titres pour refléter leur valeur dans un environnement de stress (risque de contrepartie ou stress de marché). La taille de la coupe reflète le risque perçu.
Dérivé	Un titre financier ou un contrat financier dont la valeur évolue en fonction de la valeur d'un actif sous-jacent, qui peut être financier (actions, obligations, devises...) ou non financier (matières premières, denrées agricoles...). Cette évolution peut s'accompagner selon le cas d'un effet démultiplicateur (effet de levier). Les produits dérivés peuvent exister sous forme de titres (warrants, certificats, EMTN structurés...) ou sous forme de contrats (forwards, options, swaps...). Les contrats dérivés cotés sont appelés futures.
Dérivé de crédit	Produit financier dont le sous-jacent est une créance ou un titre représentatif d'une créance (obligation). Le but du dérivé de crédit est de transférer les risques relatifs au crédit, sans transférer l'actif lui-même dans un but de couverture. Une des formes les plus courantes de dérivé de crédit est le credit default swap (CDS).
District Court	Tribunal du 1 ^{er} degré du système judiciaire américain.
Dodd-Frank Act	Le « Dodd-Frank Wall Street Reform and Consumer Protection Act », plus communément appelé « Dodd-Frank Act » est la loi de régulation financière américaine adoptée en juillet 2010 en réponse à la crise financière. De portée large, le texte aborde de très nombreux sujets : établissement d'un conseil de stabilité financière, traitement des institutions systémiques, régulation des activités financières les plus risquées, encadrement des marchés de produits dérivés, renforcement de l'encadrement des pratiques des agences de notation... Les régulateurs américains (Securities and Exchange Commission, Commodity Futures Trading Commission...) travaillent actuellement à l'élaboration de règles techniques précises sur ces différents thèmes.
DOJ	Department of Justice (Ministère de la justice aux États-Unis)
DRH	Direction des Ressources humaines
Dual tranches	Deux tranches
DTA	Deferred tax assets/actifs d'impôts différés : l'impôt différé actif provient de différences temporelles ou temporaires entre les charges comptables et les charges fiscales.
DVA	Le Debit Valuation Adjustment (DVA) est le symétrique du CVA et représente l'espérance de perte du point de vue de la contrepartie sur les valorisations passives des instruments financiers. Il reflète l'effet de la qualité de crédit propre de l'entité sur la valorisation de ces instruments.
EAD	Exposure at default, soit la valeur exposée au risque de défaut du débiteur, à horizon d'un an.
EBA	European Banking Authority (Autorité Bancaire Européenne – ABE). L'Autorité bancaire européenne (European Banking Authority – EBA) a été créée le 24 novembre 2010, par un règlement européen. Mise en place le 1 ^{er} janvier 2011 à Londres, elle remplace le comité européen des contrôleurs bancaires (Committee of European Banking Supervisors – CEBS). Cette nouvelle autorité dispose de compétences élargies. Elle est notamment chargée d'harmoniser les règles prudentielles, d'assurer la coordination entre les autorités de supervision nationales et de jouer un rôle de médiation. L'objectif est de mettre en place une supervision à l'échelle européenne sans remettre en cause la compétence des autorités nationales pour la supervision au jour le jour des établissements de crédit.
ECB	European Central Bank/Banque Centrale Européenne
EDTF	Enhanced Disclosure Task Force
EEA/EEE	European Economic Area/Espace Économique Européen
EFP	Exigence en fonds propres, i.e. les exigences en fonds propres, soit 8 % des encours pondérés (RWA).
Effet de levier	L'effet de levier explique le taux de rentabilité comptable des capitaux propres en fonction du taux de rentabilité après impôt de l'actif économique (rentabilité économique) et du coût de la dette. Par définition, il est égal à la différence entre la rentabilité des capitaux propres et la rentabilité économique.
EL	Expected Loss (perte attendue) est la perte susceptible d'être encourue compte tenu de la qualité du montage de la transaction et de toutes mesures prises pour atténuer le risque, telles que les sûretés réelles. Elle s'obtient en multipliant l'exposition en risque (EAD) par la probabilité de défaut (PD) et par le taux de perte (LGD).



ELBE	L'ELBE (Expected Loss Best Estimate) est la meilleure estimation de la perte anticipée sur l'exposition en défaut établie par l'établissement. Cette estimation tient compte de la conjoncture économique courante, du statut de l'exposition et de l'estimation de l'augmentation du taux de perte du fait d'éventuelles pertes supplémentaires imprévues au cours de la période de recouvrement.
EMEA	Europe, Middle East and Africa
Émission structurée ou produit structuré	Instrument financier combinant un produit obligataire et un instrument (une option par exemple) permettant de s'exposer sur toute sorte d'actif (actions, devises, taux, matières premières). Les instruments peuvent être assortis d'une garantie, totale ou partielle, du capital investi. Le terme « produit structuré » ou « émission structurée » désigne également dans un autre registre des titres résultant d'opérations de titrisation, pour lesquels une hiérarchisation du rang des porteurs est organisée.
Encours pondérés	Voir RWA
Equity (tranche)	Dans un montage de titrisation, désigne la tranche qui supporte les premières pertes dues à des défauts au sein du portefeuille sous-jacent.
ESG	Environnement, Social, Gouvernance/Environment, Social and Governance
ETF	Exchange Traded Funds (fonds indiciel côté ou index tracker) : type de fonds de placement en valeurs mobilières reproduisant un indice boursier, un actif.
ETP	Équivalent temps plein
EU	European Union
EUR	Euro
EURIBOR	Euro Interbank Offered Rate (taux interbancaire offert en euro) taux de référence du marché monétaire de la zone euro.
European Securities and Markets Authority (ESMA)	L'Autorité européenne des marchés financiers est une autorité de surveillance européenne indépendante, installée à Paris. À compter du 1 ^{er} janvier 2011, elle a remplacé le comité des régulateurs européens (Committee of European Securities Regulators – CESR) et s'inscrit dans le cadre du système de surveillance financière européen. Parmi ses prérogatives élargies, l'ESMA est notamment en charge de la supervision des agences de notation en Europe et de l'élaboration des standards techniques pour les réglementations communautaires relatives au fonctionnement des marchés financiers (EMIR, MIFID, directive dite « Prospectus »).
Exposition brute	Exposition avant prise en compte des provisions, des ajustements et des techniques de réduction de risque.
FBF	Fédération Bancaire Française. Organisme professionnel qui rassemble toutes les entreprises bancaires en France.
FCPR	Fonds Commun de Placement à Risque
FED	Federal Reserve System/Réserve fédérale/Banque centrale des États-Unis
Financial Stability Board (FSB)	Le conseil de stabilité financière (Financial Stability Board-FSB) a pour mission d'identifier les vulnérabilités du système financier mondial et de mettre en place des principes en matière de régulation et de supervision dans le domaine de la stabilité financière. Il rassemble les gouverneurs, les ministres des finances et les superviseurs des pays du G20. Son objectif premier est donc de coordonner au niveau international les travaux des autorités financières nationales et des normalisateurs internationaux dans le domaine de la régulation et de la supervision des institutions financières. Créé lors de la réunion du G20 à Londres en avril 2009, le FSB succède au Forum de stabilité financière institué en 1999 à l'initiative du G7.
Finansol	Le label Finansol a été créé en 1997 pour distinguer les produits d'épargne solidaire des autres produits d'épargne auprès du grand public.
FINREP	FINancial REPorting
FMI	Fonds Monétaire International
Fonds propres Tier 1	Fonds propres de base incluant la situation nette consolidée de l'établissement minorée de déductions réglementaires.
Fonds propres Tier 2	Fonds propres complémentaires constitués principalement de titres subordonnés minorés de déductions réglementaires.
FRU	Fonds de résolution unique
Fully-Loaded	Exprime une conformité totale avec les exigences de solvabilité de Bâle 3 (qui deviennent obligatoires en 2019)
FX	Foreign exchange
GAAP	Generally accepted accounting principles
GAP (comité)	Comité de gestion actif – passif
GAPC	Gestion active des portefeuilles cantonnés
GBP	British pound (livre britannique)
GDP	Gross Domestic Product/Produit Intérieur Brut
GEC	Global Energy & Commodities

Green Bonds	Une green bond est une obligation « environnementale » émise par un organisme qualifié (entreprise, collectivité locale ou organisation internationale) destiné au financement de projet ou activité à visée écologique et/ou de conception durable. Ces instruments sont souvent utilisés dans le cadre du financement de l'agriculture durable, de la protection des écosystèmes, de l'énergie renouvelable et de cultures écologiques.
Greenfin	Créé par le ministère de la Transition écologique et solidaire, le label Green fin garantit "la qualité verte" des fonds d'investissement et s'adresse aux acteurs financiers qui agissent au service du bien commun grâce à des pratiques transparentes et durables. Le label a la particularité d'exclure les fonds qui investissent dans des entreprises opérant dans le secteur du nucléaire et les énergies fossiles.
GRI	Global Reporting Initiative – La Global Reporting Initiative (GRI) est une structure de parties prenantes ou partenaires (monde des affaires, sociétés d'audit, organisation de protection des droits de l'homme, de l'environnement, du travail et des représentants de gouvernements) qui crée un cadre de travail commun pour l'élaboration des rapports sur le développement durable.
G-SIB	Global systemically important banks
G-SII	Global systemically important institutions
GWWR	General Wrong Way Risk (Risque général de corrélation défavorable)
Hedge funds	Fonds de gestion alternative. Fonds d'investissement à vocation spéculative qui visent un objectif de rendement absolu et qui disposent pour ce faire d'une grande liberté de gestion.
High yield	Haut rendement
Holding	Société tête de groupe
HQLA	High quality liquid assets
HQE	Haute qualité environnementale
IARD	Incendie, Accidents et Risques Divers
IAS	International Accounting Standards
IASB	International Accounting Standards Board
IBOR	Interbank Offered Rate, ou taux interbancaire offert
ICAAP	Internal Capital Adequacy Assessment Process/processus d'évaluation de l'adéquation du capital interne – Processus prévu dans le Pilier II des Accords de Bâle, par lequel la banque vérifie l'adéquation de ses fonds propres au regard de l'ensemble de ses risques.
ICMA	International Capital Market Association : Organisation professionnelle mondiale, avec une compétence réglementaire de fait, des banques d'investissement et maisons de titres participant au marché obligataire international.
IDA	Impôts différés actifs
IDFC	Infrastructure Development Finance Company
IFACI	Institut français de l'audit et du contrôle internes
IFRIC 21	International Financial Reporting Interpretations Committee (IFRIC) – IFRIC 21, qui a été adopté par l'Union européenne en juin 2014, constitue une interprétation de la norme IAS 37 « Provisions, passifs éventuels et actifs éventuels ».
IFRS	International Financial Reporting Standards (Normes internationales d'information financière)
Incremental Risk Charge (IRC)	Incremental Risk Charge (charge dite « incrémentale », censée couvrir les risques de défaut et de migration des notations de crédit) ; charge en capital exigée au titre du risque de migrations de rating et de défaut des émetteurs à horizon un an pour les instruments de taux et de crédit du portefeuille de négociation (bonds et CDS). L'IRC est une valeur en risque à 99,9 % c'est-à-dire le plus grand risque obtenu après élimination de 0,1 % des occurrences les plus défavorables.
IIRC	L'International Integrated Reporting Council (IIRC) est une coalition mondiale regroupant des entreprises, des investisseurs, des autorités de réglementation, des instances de normalisation, des représentants de la profession comptable et des ONG. Tous ces acteurs sont convaincus que le reporting des entreprises doit évoluer vers une communication sur la création de valeur. Élaboré pour répondre à cette nécessité, le Cadre de référence international structure ainsi un socle commun de principes directeurs, de concepts clés et d'éléments constitutifs du rapport intégré.
Impact investing	L'investissement à impact social (impact investing), est une stratégie d'investissement cherchant à générer des synergies entre impact social, environnemental et sociétal d'une part, et retour financier neutre ou positif d'autre part.
Investment grade	Notation long terme fournie par une agence externe allant de AAA/Aaa à BBB/Baa3 d'une contrepartie ou d'une émission sous-jacente. Une notation de BB+ / Ba1 et en dessous qualifie les instruments Non Investment Grade.
IRB	Internal rating-based : approche fondée sur les notations pour la mesure des risques de crédit, telle que définie par la réglementation européenne.
IRBA	Internal Rating Based Approach (modèle interne avancé)
IRRBB	Interest rate risk in the banking book : Risque de taux d'intérêt dans le portefeuille bancaire. L'IRRBB désigne le risque, actuel ou futur, auquel les fonds propres et les bénéfices de la banque sont exposés en raison de mouvements défavorables des taux d'intérêt qui influent sur les positions du portefeuille bancaire.
IRBF	Internal Rating Based Foundation (modèle interne foundation)



IRM	Incremental Risk Measure
ISDA	International Swaps and Derivatives Association
ISF	Impôt sur la fortune
ISR	Le label ISR (Investissement Socialement Responsable) est un outil pour choisir des placements responsables et durables. Créé et soutenu par le ministère des Finances, le label a pour objectif de rendre plus visibles les produits d'investissement socialement responsables pour les épargnants en France et en Europe.
Joint-venture	Coentreprise
Juste valeur	La juste valeur est le prix qui serait reçu pour la vente d'un actif ou payé pour le transfert d'un passif, lors d'une transaction normale entre intervenants du marché à la date d'évaluation. La juste valeur est donc basée sur le prix de sortie (exit price).
KPI	Key performance indicator. Le KPI est un élément chiffré qui doit être déterminé avant le lancement d'une action, afin d'en évaluer les retombées et de déterminer le ROI (return on investment ou retour sur investissement).
L&R	Loans and Receivables, ou prêts et créances
LBO	Leveraged Buyout, ou acquisition par effet de levier
LCB-FT	Lutte contre le blanchiment de capitaux et le financement du terrorisme
LCR	Liquidity Coverage Ratio (ratio de liquidité à un mois)
Leverage/Leveraged financing	Financement par de la dette
LGD	Loss Given Default (indicateur de risque de crédit de la réglementation Bâle 2 correspondant à la perte en cas de défaut). Exprimé sous forme de pourcentage (taux de perte).
LIBOR	London Interbank Offered Rate (taux interbancaire offert à Londres)
Liquidité	Pour une banque, il s'agit de sa capacité à couvrir ses échéances à court terme. Pour un actif ce terme désigne la possibilité de l'acheter ou de le vendre rapidement sur un marché avec une décote limitée.
Loss alert	Mécanisme d'alerte en cas de perte
Loss ratio	Rapport sinistres/primes encaissées
LR	Leverage ratio
LTRO	Long Term Refinancing Operation. Prêts à long terme accordés aux banques par la BCE.
MDA	Maximum Distributable Amount : nouvelle disposition imposable aux établissements bancaires et qui entraîne des restrictions sur les distributions de dividendes, les paiements de coupons d'AT 1 (Additional Tier 1) et le paiement de bonus (selon une règle renforçant les restrictions au fur et à mesure que l'établissement s'écarte des exigences), dans le cas où les coussins de fonds propres ne sont pas respectés. Ces derniers étant situés au-dessus des piliers 1 et 2, ils viennent s'appliquer immédiatement en cas de non-respect des exigences totales.
Mandated Lead arranger (MLA)	Arrangeur principal mandaté. Lors du placement d'un crédit syndiqué, l'entreprise reçoit des sollicitations de différents établissements pour mettre en place (ou refinancer) un crédit syndiqué. Sur la base de ces propositions, l'entreprise choisit une (ou plusieurs) banque(s) qui va structurer l'opération.
Mark-to-market	Méthode consistant à valoriser à la juste valeur un instrument financier sur la base de son prix de marché.
Mark-to-model	Méthode consistant, en l'absence de prix de marché, à valoriser un instrument financier à la juste valeur sur la base d'un modèle financier à partir de données observables ou non observables.
Mezzanine	Forme de financement se situant entre les actions et la dette. En termes de rang, la dette mezzanine est subordonnée à la dette dite « senior », mais reste senior par rapport aux actions.
Mid cap	Capitalisation boursière moyenne
Middle office	Suivi de marché (service d'un intermédiaire financier ayant généralement des fonctions de contrôle des risques)
MIF	Directive européenne sur les Marchés d'Instruments Financiers
Monoline	Société d'assurance participant à une opération de rehaussement de crédit, et qui apporte sa garantie dans le cadre d'une émission de titres de dette (exemple : opération de titrisation), en vue d'améliorer la notation de l'émission.
MREL	Minimum requirement for own funds and eligible liabilities – Exigence minimale de fonds propres et passifs exigibles – Le ratio MREL est défini dans la directive européenne de « Redressement et Résolution des Banques » et correspond à une exigence minimum de fonds propres et de passifs éligibles devant être disponibles pour absorber les pertes en cas de résolution.
MRH	Multirisques Habitation
MRU	Mécanisme de résolution unique
MSU	Mécanisme de supervision unique
Mutual fund	Fonds commun de placement
NAV	Net asset value

NEF	La Nef est une coopérative financière qui offre des solutions d'épargne et de crédit orientées vers des projets ayant une utilité sociale, écologique et/ou culturelle.
New Deal	Plan stratégique mis en place par Natixis sur la période 2009-2012
NGAM	Natixis Global Asset Management
New Frontier	Plan stratégique mis en place par Natixis sur la période 2014-2017
New Dimension	Plan stratégique mis en place par Natixis sur la période 2018-2020
Notation	Évaluation, par une agence de notation financière (Moody's, Fitch Ratings, Standard & Poor's), du risque de solvabilité financière d'un émetteur (entreprise, État ou autre collectivité publique) ou d'une opération donnée (emprunt obligataire, titrisation, covered bonds). La notation a un impact direct sur le coût de levée du capital.
NPE	Natixis Private Equity
NRE	Loi sur les nouvelles réglementations économiques
NSFR	Net Stable Funding Ratio
Obligation	Une obligation est une fraction d'un emprunt, émis sous la forme d'un titre, qui est négociable et qui dans une même émission, confère les mêmes droits de créance sur l'émetteur pour une même valeur nominale (l'émetteur étant une entreprise, une entité du secteur public ou l'État).
OCI	Other Comprehensive Income/Autres éléments du résultat global : comprend les éléments de produits et de charges (y compris des ajustements de reclassement) qui ne sont pas comptabilisés en résultat net comme l'imposent ou l'autorisent les normes IFRS.
OEEC	Organisme Externe d'Évaluation du Crédit : une agence de notation de crédit enregistrée ou certifiée conformément à la réglementation européenne ou une banque centrale émettant des notations de crédit.
OECD	Organization for Economic Cooperation and Development – Organisation de coopération et de développement économiques
OFAC	Office of Foreign Assets Control (organisme américain de contrôle financier)
OFR	Own fund Requirement, i.e. les exigences en fonds propres, soit 8 % des encours pondérés (RWA).
ORSA	Own Risk and Solvency Assessment – Dans le cadre du projet de réforme européenne de la réglementation prudentielle du secteur de l'assurance, l'ORSA est un processus interne d'évaluation des risques et de la solvabilité par l'établissement. Il doit illustrer sa capacité à identifier, mesurer et gérer les éléments de nature à modifier sa solvabilité ou sa situation financière.
OTC	Over-the-counter/Marché de gré à gré
P&L	Profits & Losses, ou compte de résultat
P3CI	Prêt couvrant les certificats coopératifs d'investissements
PCA	Plan de Continuité d'Activité
PD	Probability of Default (probabilité de défaut) : probabilité qu'une contrepartie de la banque fasse défaut à horizon d'un an.
PEEP	Le Pandemic Emergency Purchase Programme (PEPP) est un programme de politique monétaire de type non conventionnel lancé par la Banque centrale européenne en mars 2020 afin de lutter contre la crise économique liée à la pandémie de COVID-19. Il fait partie de la famille des politiques monétaires non conventionnelles. Il consiste en des rachats massifs d'obligations.
PERP	Plan d'Épargne Retraite Populaire
Perte attendue	Voir EL
Perte en cas de défaut (Loss Given Default-LGD)	Voir LGD
Phase-in	Fait référence au respect des exigences actuelles de solvabilité, compte tenu de la période transitoire pour la mise en œuvre de Bâle 3.
PIB	Produit Intérieur Brut
Pilier I	Définit les exigences minimales de fonds propres. Il vise à assurer une couverture minimale, par des fonds propres, des risques de crédit, de marché et opérationnel. Pour calculer l'exigence en fonds propres, l'établissement financier a la possibilité d'effectuer cette mesure par des méthodes standardisées ou avancées.
Pilier II	Régit un processus de surveillance prudentielle qui complète et renforce le Pilier I. Il comporte : (i) l'analyse par la banque de l'ensemble de ses risques y compris ceux déjà couverts par le Pilier I ; (ii) l'estimation par la banque de ses besoins de fonds propres pour couvrir ses risques ; et (iii) la confrontation par le superviseur bancaire de sa propre analyse du profil de risque de la banque avec celle conduite par cette dernière, en vue d'adapter, le cas échéant, son action prudentielle par des fonds propres supérieurs aux exigences minimales ou toute autre technique appropriée.
Pilier III	À pour objectif d'instaurer une discipline de marché par un ensemble d'obligations déclaratives. Ces obligations, aussi bien qualitatives que quantitatives, permettent une amélioration de la transparence financière dans l'évaluation des expositions aux risques, les procédures d'évaluation des risques et l'adéquation des fonds propres.



PME	Petites et Moyennes Entreprises
PMI	Petites et Moyennes Industries
PMT	Plan moyen terme
PNB	Produit Net Bancaire
PPE	Personnes politiquement exposées
Pricing	Détermination du prix
Probabilité de défaut	Voir PD
Process	Processus
PSE	Plan de sauvegarde de l'emploi
PSI	Prestataires de services d'investissement
Ratio combiné	Indicateur de profitabilité d'une compagnie d'assurance consistant en un rapport entre les coûts totaux (coût des sinistres + des frais de gestion) et le total des primes encaissées.
Ratio Common Equity Tier 1	Rapport entre les fonds propres Common equity Tier One (CET1) et les risques pondérés. Le ratio CET1 est un indicateur de solvabilité utilisé dans les accords prudentiels de Bâle 3.
Ratio de levier de Natixis	Le calcul s'effectue selon les règles de l'acte délégué, sans mesures transitoires sauf pour les IDA sur pertes reportables, avec hypothèse de renouvellement des émissions subordonnées non éligibles en Bâle 3 par des instruments éligibles. Les opérations de financement sur titres traitées avec des chambres de compensation sont compensées en application des principes posés par IAS 32, sans prise en compte des critères de maturité et devises. Ratio présenté après annulation des opérations avec les affiliés, en attente d'autorisation de la BCE.
Ratio Global	Rapport entre les fonds propres globaux (Tier 1 et Tier 2) et les actifs risqués pondérés.
Ratio LCR (Liquidity Coverage Ratio)	Ce ratio vise à favoriser la résilience à court terme du profil de risque de liquidité d'une banque. Le LCR oblige les banques à détenir un stock d'actifs sans risque, liquidable facilement sur les marchés, pour faire face aux paiements des flux sortants nets des flux entrants pendant 30 jours de crise, sans soutien des banques centrales.
Ratio NSFR (Net Stable Funding Ratio)	Ce ratio vise à promouvoir la résilience à plus long terme en instaurant des incitations supplémentaires à l'intention des banques, afin qu'elles financent leurs activités au moyen de sources structurellement plus stables. Ce ratio structurel de liquidité à long terme sur une période de 1 an, a été conçu pour fournir une structure viable des échéances des actifs et passifs.
Ratio de solvabilité	Rapport entre les fonds propres globaux (Tier 1 et 2) et les risques pondérés.
RBC	Risk-based capital
Réduction de la taille de bilan (Deleveraging)	Diminution du niveau de « levier d'endettement » des banques, qui peut s'opérer de diverses manières, en particulier par la réduction de la taille du bilan (vente d'actifs, ralentissement de la distribution de nouveaux crédits) et/ou par l'augmentation des fonds propres (recapitalisation, rétention de résultats). Ce processus d'ajustement financier implique souvent des effets négatifs sur l'économie réelle, notamment par le canal de la contraction de l'offre de crédit.
Réévaluation de la dette senior propre	Composante « risque de crédit émetteur » valorisée à partir d'une méthode approchée d'actualisation des cash-flows futurs, contrat par contrat, utilisant des paramètres tels que courbe des taux de swaps et spread de réévaluation (basé sur la courbe reoffer BPCE).
Re-titrisation	La titrisation d'une exposition déjà titrisée où le risque associé aux sous-jacents a été divisé en tranches et dont au moins l'une des expositions sous-jacentes est une exposition titrisée.
Risk Assessment	Évaluation des risques
Risk Appetite Statement (RAS)	Document faitier présentant de manière qualitative et quantitative les risques que la banque accepte de prendre.
Risk Appetite Framework (RAF)	Document qui décrit le mécanisme d'interface avec les processus clés de l'organisation et la mise en place de la gouvernance faisant vivre le RAS.
Risque assurance	Il s'agit, au-delà de la gestion des risques actif-passif (risques de taux, de valorisation, de contrepartie et de change), du risque de tarification des primes du risque de mortalité et des risques structurels liés aux activités d'assurance-vie et dommage, y compris les pandémies, les accidents et les catastrophes (par exemple : séismes, ouragans, catastrophes industrielles, actes de terrorisme ou conflits militaires).
Risque de crédit et de contrepartie	Risque de pertes résultant de l'incapacité des clients, d'émetteurs ou d'autres contreparties à faire face à leurs engagements financiers. Le risque de crédit inclut le risque de contrepartie afférent aux opérations de marché et aux activités de titrisation.
Risque de marché	Risque de perte de valeur d'instruments financiers, résultant des variations de paramètres de marché, de la volatilité de ces paramètres et des corrélations entre ces paramètres. Les paramètres concernés sont notamment les taux de change, les taux d'intérêt, ainsi que les prix des titres (actions, obligations) et des matières premières, des dérivés et de tous autres actifs, tels que les actifs immobiliers.

Risque de Transformation	Apparaît dès lors que des actifs sont financés par des ressources dont la maturité est différente. De par leur activité traditionnelle consistant à transformer des ressources dont la maturité est courte en des emplois de durées plus longues, les banques sont naturellement confrontées au risque de transformation qui entraîne lui-même un risque d'illiquidité et de taux d'intérêt. On parle de transformation quand les actifs ont une maturité plus longue que les passifs et d'antitransformation dès lors que des actifs sont financés par des ressources dont la maturité est plus longue.
Risque de transition	Désigne la perte financière subit par une institution pouvant résulter, directement ou indirectement, du processus d'ajustement vers une économie bas carbone plus durable sur le plan environnemental. La transition vers une économie bas carbone peut entraîner d'importants changements politiques, juridiques, technologiques et de marché afin de répondre aux exigences d'atténuation et d'adaptation liées au changement climatique. Selon la nature, la rapidité et l'orientation de ces changements, ces risques de transition peuvent présenter des niveaux variables de risque financier et réputationnel pour les organisations.
Risque physique	Fait référence à l'impact financier du changement climatique, impliquant des conditions météorologiques extrêmes plus fréquentes et des changements climatiques graduels. Le risque physique est de ce fait catégorisé comme « aigu » s'il survient à la suite d'événements extrêmes, tels que des inondations et des tempêtes, et comme « chronique » s'il découle de changements progressifs, tels que la hausse des températures, la montée des eaux et le stress hydrique. Les risques physiques peuvent avoir des répercussions financières pour les organisations, telles que des dommages directs, des chocs de d'offres (sur leurs actifs propres ou des impacts indirectes sur leur chaîne d'approvisionnement) ou des chocs de demandes (ayant un impact sur les marchés de destination en aval). Le rendement financier des organisations peut également être affecté par les changements en termes de disponibilité, d'approvisionnement et de qualité de l'eau, de sécurité alimentaire et de changements de température extrêmes affectant les locaux, les opérations, la chaîne d'approvisionnement, les besoins en transport et la sécurité des employés des organisations.
Risque structurel de taux d'intérêt et de change	Risques de pertes ou de dépréciations sur les actifs en cas de variation sur les taux d'intérêt et de change. Les risques structurels de taux d'intérêt et de change sont liés aux activités commerciales et aux opérations de gestion propre.
Risques opérationnels (y compris les risques comptables et environnementaux)	Risque de pertes ou de sanctions notamment du fait de défaillances des procédures et systèmes internes, d'erreurs humaines ou d'événements extérieurs.
RMBS	Residential Mortgage-Backed Securities (titres de crédits hypothécaires résidentiels : titre de dette adossé à un portefeuille d'actifs constitué de prêts hypothécaires souscrits à des fins résidentielles).
ROE (Return On Equity)	Return On Equity ou retour sur capitaux propres normatifs ; rapport entre le résultat net retraité de la rémunération des titres hybrides comptabilisés en instruments de capitaux propres et les capitaux propres comptables retraités (notamment des titres hybrides), qui permet de mesurer la rentabilité des capitaux.
ROE de Natixis	ROE de Natixis : le résultat pris en compte est le résultat net part du groupe duquel sont déduits les coupons sur les TSS nets d'impôt. Les capitaux propres retenus sont les capitaux propres part du groupe moyens en IFRS, après distribution des dividendes, dont sont exclues les dettes hybrides moyennes et en neutralisant les gains et pertes latents ou différés enregistrés en capitaux propres.
ROE des pôles métiers Natixis	Le ROE des pôles métiers est calculé sur la base des fonds propres normatifs auxquels sont ajoutés les écarts d'acquisition et les immobilisations incorporelles relatives au pôle. L'allocation de capital aux métiers de Natixis s'effectue sur la base de 10 % de leurs actifs pondérés moyens en Bâle 3. Les métiers bénéficient de la rémunération des fonds propres normatifs qui leur sont alloués. Par convention, le taux de rémunération des fonds propres normatifs est maintenu à 3 %.
ROTE de Natixis	Le ROTÉ de Natixis est calculé en considérant au numérateur le résultat net part du groupe duquel sont déduits les coupons sur les TSS nets d'impôt. Les capitaux propres retenus sont les capitaux propres part du groupe moyens en IFRS, après distribution des dividendes, dont sont exclus les dettes hybrides moyennes, les immobilisations incorporelles moyennes et les écarts d'acquisition moyens.
RSE	Responsabilité sociale (ou sociétale) et environnementale
RSSI	Responsable de la Sécurité des Systèmes d'Information
RTT	Réduction du temps de travail
RW	Risk weight (taux de pondération)
RWA	Risk Weighted Assets, ou les EAD pondérés des risques
RWEA	Risk Weighted Exposure Amounts, ou les EAD pondérés des risques
S&P	Standard & Poor's
SA (Standard)	Approche standard pour la mesure des risques de crédit telle que définie par la réglementation européenne.
Sales	Ventes
SCPI	Société civile de placement immobilier
SEC	US Securities and Exchange Commission (autorité de contrôle des marchés financiers américains)
SEF	Structured Export Finance
SEPA	Single Euro Payment Area, ou espace de paiement européen unifié
SFEF	Société de financement de l'économie française



SFRD	Sustainable Finance Disclosure Regulation : le règlement européen SFDR impose aux acteurs des marchés financiers et aux conseillers financiers de l'UE des règles en matière de transparence en ce qui concerne l'intégration des risques de durabilité et la prise en compte des impacts négatifs sur la durabilité dans leurs processus d'investissement et de conseil.
SFS	Services financiers Spécialisés
SI	Systèmes d'information
SIFA	Société d'Investissement France Active – La SIFA permet à France Active de collecter l'épargne solidaire et d'investir dans les entreprises de l'Économie sociale et solidaire et les entreprises innovantes socialement.
SIFs (Systemically Important Financial Institutions)	Systematically Important Financial Institution (établissements posant un risque systémique) : Le Financial Stability Board (FSB) coordonne l'ensemble des mesures visant à réduire l'aléa moral et les risques du système financier mondial posés par les institutions systémiques (G-SIFI ou Globally Systemically Important Financial Institutions). Ces institutions répondent aux critères définis dans les règles du comité de Bâle énoncées dans le document « Global systemically important banks : Assessment methodology and the additional loss absorbency requirement » et sont identifiées dans une liste qui a été publiée en novembre 2011. Cette liste est mise à jour par le FSB chaque année en novembre (29 établissements à ce jour).
Small cap	Petite capitalisation boursière
SME	Small and medium-sized enterprises
Solvabilité	C'est la mesure de la capacité d'une entreprise ou d'un particulier à payer ses dettes sur le moyen et long terme. Pour une banque, la solvabilité correspond, notamment, à sa capacité à faire face aux pertes que les risques sont susceptibles d'engendrer. L'analyse de la solvabilité se distingue de l'analyse de la liquidité : la liquidité de l'entreprise est son aptitude à faire face à ses échéances financières dans le cadre de son activité courante, à trouver de nouvelles sources de financement, et à assurer ainsi à tout moment l'équilibre entre ses recettes et ses dépenses. Pour une compagnie d'assurances, la solvabilité est encadrée par la directive solvabilité 2, cf. <i>solvabilité 2</i> .
Solvabilité 2	Directive européenne relative aux entreprises d'assurances et de réassurance dont l'objectif est de garantir à tout moment le respect des engagements vis-à-vis des assurés, face aux risques spécifiques encourus par les entreprises. Elle vise une appréciation économique et prospective de la solvabilité, via trois piliers : des exigences quantitatives (pilier 1), des exigences qualitatives (pilier 2) et des informations à destination du public et du superviseur (pilier 3). Adoptée en 2014, elle a fait l'objet d'une transposition en droit national en 2015 et est entrée en vigueur le 1 ^{er} janvier 2016.
Spread	Marge actuarielle (écart entre le taux de rentabilité actuariel d'une obligation et celui d'un emprunt sans risque de durée identique).
SREP	Méthodologie d'évaluation et de mesure des risques pesant sur chaque banque. Les autorités prudentielles disposent d'un ensemble d'outils harmonisés au titre du SREP, leur permettant d'analyser le profil de risque des banques sous quatre angles différents que sont : le modèle d'activité, la gouvernance et la gestion des risques, le risque pesant sur le capital, le risque de liquidité et de financement. Le contrôleur adresse par la suite des décisions SREP aux banques au terme du processus, et fixe des objectifs clés. Les banques disposent alors d'un délai pour apporter les « corrections » nécessaires.
SRM	Single Resolution Mechanism (Mécanisme de résolution unique – MRU) : Système à l'échelon européen pour assurer une résolution ordonnée des défaillances des établissements financiers non viables, en affectant le moins possible le contribuable et l'économie réelle. Le MRU est un des piliers de l'union bancaire européenne et est constitué d'une autorité de résolution à l'échelon européen (conseil de résolution unique – CRU) et d'un fonds de résolution commun financé par le secteur bancaire (Fonds de résolution unique – FRU).
Stress test (test de résistance)	Les tests de résistance bancaires (stress tests bancaires) sont des tests qui mettent à l'épreuve une banque (ou un ensemble de banques), en la confrontant à un scénario économique extrême bien que réaliste (des hypothèses dégradées du taux de croissance, du taux de chômage, d'inflation sont ainsi cumulées), afin d'évaluer si l'établissement a des réserves en capital suffisantes pour absorber ce choc.
Stress tests de marché	Pour l'évaluation des risques de marché, parallèlement au modèle interne de VaR et SVaR, l'établissement calcule les pertes éventuelles subies par les portefeuilles dans des configurations de marché extrêmes.
Sûreté personnelle	Représentée par le cautionnement, la garantie autonome ou la lettre d'intention. Celui qui se rend caution d'une obligation se soumet envers le créancier à satisfaire à cette obligation, si le débiteur n'y satisfait pas lui-même. La garantie autonome est l'engagement par lequel le garant s'oblige, en considération d'une obligation souscrite par un tiers, à verser une somme soit à première demande, soit suivant des modalités convenues. La lettre d'intention est l'engagement de faire ou de ne pas faire ayant pour objet le soutien apporté à un débiteur dans l'exécution de son obligation.
Sûreté réelle	Garanties pouvant être constituées d'actifs prenant la forme de biens corporels ou incorporels, mobiliers ou immobiliers, tels que des Matières premières, des métaux précieux, des sommes d'argent, des instruments financiers ou des contrats d'assurance.
Sustainability-Linked Bond Principles	Les Sustainability-Linked Bond Principles fournissent des lignes directrices destinées à être utilisés par les acteurs du marché et visent à stimuler la mise à disposition des informations nécessaires pour accroître l'allocation de capital des Sustainability-Linked Bonds. Ils s'appliquent à tous les types d'émetteurs et à tous les types d'instruments du marché financier.
SVaR	Stressed Value at Risk
SVT	Spécialiste en Valeurs du Trésor
Swap	Accord entre deux contreparties pour l'échange d'actifs ou des revenus d'un actif contre ceux d'un autre jusqu'à une date donnée.

SWWR	Specific Wrong Way Risk (Risque de corrélation défavorable spécifique)
Taux de perte	Voir LGD
Taux de pondération en risque	Pourcentage de pondération des expositions qui s'applique à une exposition particulière afin de déterminer l'encours pondéré correspondant.
TCAM	Taux de croissance annuel moyen – Taux de croissance annuel moyen sur une période donnée.
Tier (ratio)	On appelle Tier One (T1) la partie des capitaux propres prudentiels d'un établissement financier considérée comme étant la plus solide. En font partie notamment le capital social et la part des résultats mise en réserve. Le ratio rapportant le Tier One au total des actifs pondérés du risque est un indicateur de solvabilité utilisé dans les accords prudentiels de Bâle 1, Bâle 2 et Bâle 3.
Titres subordonnés	Titres de dettes qui ont une priorité de remboursement plus faible vis-à-vis d'un emprunteur senior.
Titrisation	Opération consistant à transférer un risque de crédit (créances de prêts) à un organisme qui émet, à cette fin, des titres négociables souscrits par des investisseurs. Cette opération peut donner lieu à un transfert des créances (titrisation physique) ou au seul transfert des risques (dérivés de crédit). Les opérations de titrisation peuvent, selon les cas, donner lieu à une subordination des titres (tranches).
TLAC	Total loss-absorbing capacity – Ratio visant à mesurer la capacité d'absorption des pertes financières
TMO	Taux moyen obligataire
TPE	Très petites entreprises
Trading	Négociation
TLTRO III	Targeted Longer-Term Refinancing Operations. Afin de conserver des conditions de crédit favorables dans la zone euro et maintenir une politique monétaire accommodante, l'Eurosystème a annoncé le 7 mars 2019 le lancement d'une troisième série d'opérations ciblées de refinancement de long terme.
TRS	Total Return Swap (opération par laquelle deux acteurs économiques échangent les revenus et l'évolution de la valeur de deux actifs différents pendant une période de temps donnée).
TSS	Titres supersubordonnés : obligations de caractère perpétuel, sans engagement contractuel de remboursement, entraînant une rémunération perpétuelle. En cas de liquidation, ils sont remboursés après les autres créanciers (prêts subordonnés). Ces titres ont une rémunération annuelle qui est conditionnelle au paiement d'un dividende, ou à la réalisation d'un résultat.
TUP	Transmission universelle de patrimoine
UGT	Unité génératrice de trésorerie
UK	United Kingdom
US	United States of America
USD	US dollar
Valeur en risque stressée	Identique à celle de l'approche VaR, la VaR stressée est calculée sur la base d'une économétrie figée sur une période d'un an comprenant une crise représentative pour le portefeuille de la banque méthode calcul consiste en une « simulation historique » avec des chocs « 1-jour » et un intervalle de confiance à 99 %. Contrairement à la VaR qui utilise les 260 scénarii de variation journalière de l'année glissante, la VaR stressée utilise une fenêtre historique fixe d'un an correspondant à une période de tensions financières significatives.
Valeur exposée au risque (EAD – Exposure at default)	Exposition de l'établissement en cas de défaut de la contrepartie. L'EAD comprend les expositions inscrites au bilan et en hors-bilan. Les expositions hors bilan sont converties en équivalent bilan à l'aide de facteurs de conversion internes ou réglementaires (hypothèse de tirage).
Value at Risk (VaR)	La Value at Risk est une mesure du risque de marché sur le portefeuille de trading d'une banque, exprimée en unité monétaire. Elle permet à l'entité qui la calcule d'évaluer les pertes maximales auxquelles elle pourrait avoir à faire face sur son portefeuille de négociation. Par construction statistique, la VaR est toujours associée à un intervalle de confiance (généralement 95 % ou 99 %) et un horizon de temps, (en pratique 1 jour ou 10 jours, puisque les positions de trading concernées par la VaR sont censées se déboucler en quelques jours).
Volatilité	La volatilité mesure l'ampleur des fluctuations du prix d'un actif et donc son risque. Elle correspond à l'écart type des rentabilités instantanées de l'actif sur une certaine période.
WWF	World Wildlife Fund ou Fonds mondial pour la nature est une organisation non gouvernementale internationale (ONGI) créée en 1961, vouée à la protection de l'environnement et au développement durable. C'est l'une des plus importantes ONGI environnementalistes du monde avec plus de six millions de soutiens à travers le monde, travaillant dans plus de cent pays, et soutenant environ 1 300 projets environnementaux.
WWR	Wrong Way Risk : Risque de corrélation défavorable



agj nnSantW





PARTENAIRE PREMIUM



Siège social :

7 promenade Germaine Sablon

75013 Paris

Tél. : +33 1 58 32 30 00

[natixis.groupebpce.com](https://www.natixis.groupebpce.com)

Société anonyme à conseil d'administration au capital de 5 894 485 553,60 euros

542 044 524 RCS PARIS

